

Atualização do painel em 06/11/2025, com dados contidos na Rede Nacional de Dados em Saúde (RNDS) até 31/08/2025

Total de Doses Aplicadas

281.982

Doses Aplicadas na população-alvo¹

165.587

Doses aplicadas por tipo de dose¹

105.615

1ª Dose

59.972

2ª Dose

Doses aplicadas por estratégia¹

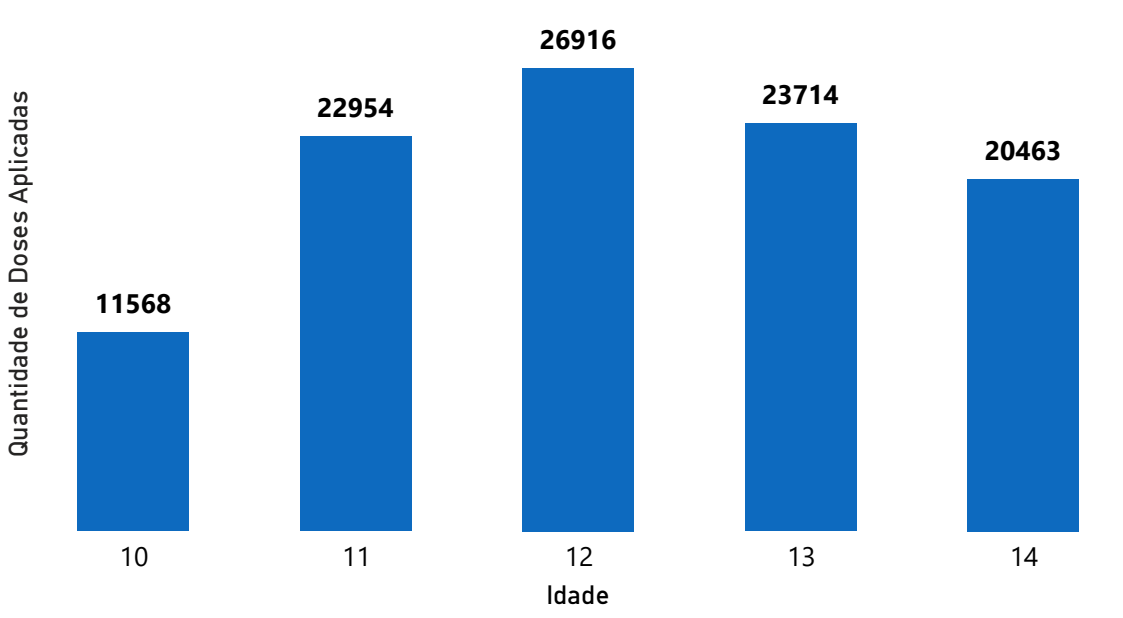
160.515

Serviço Público

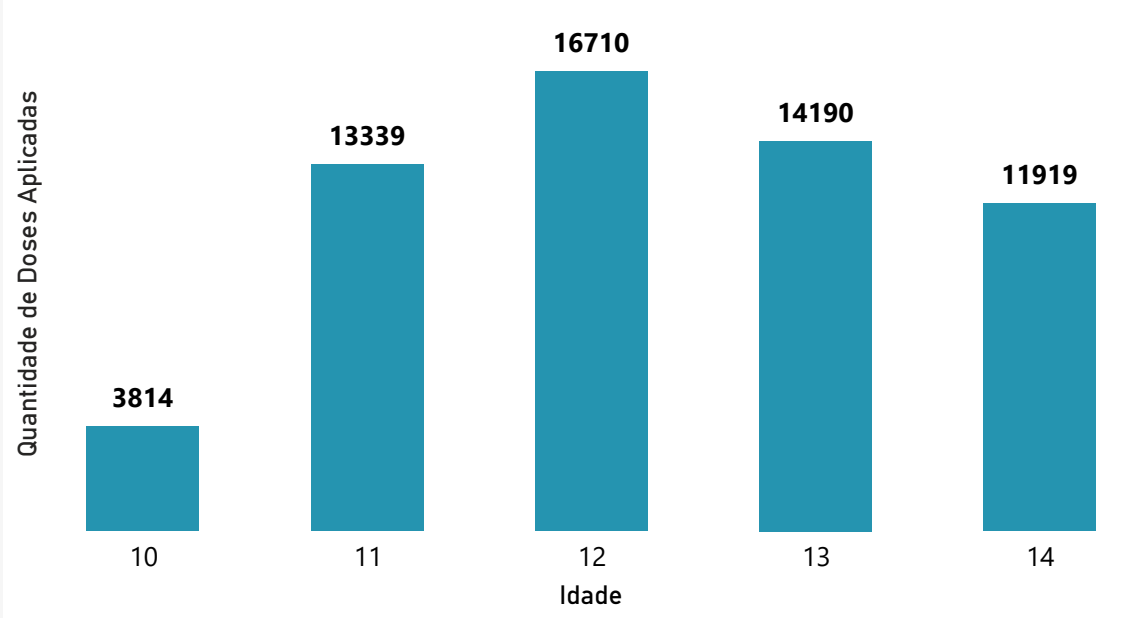
4.651

Serviço privado

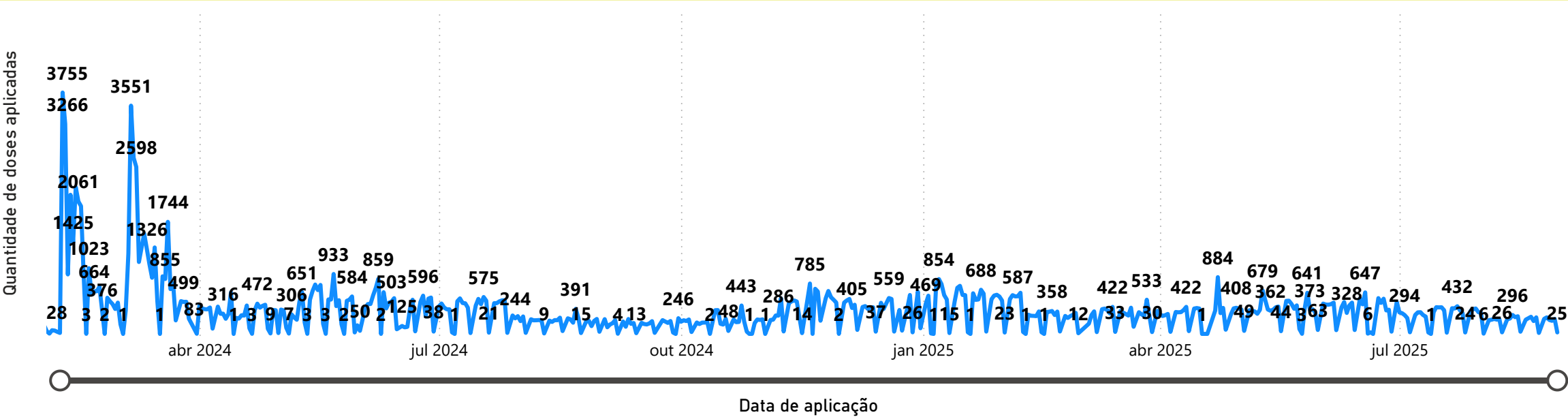
Quantidade de primeiras doses (D1) aplicadas por idade¹



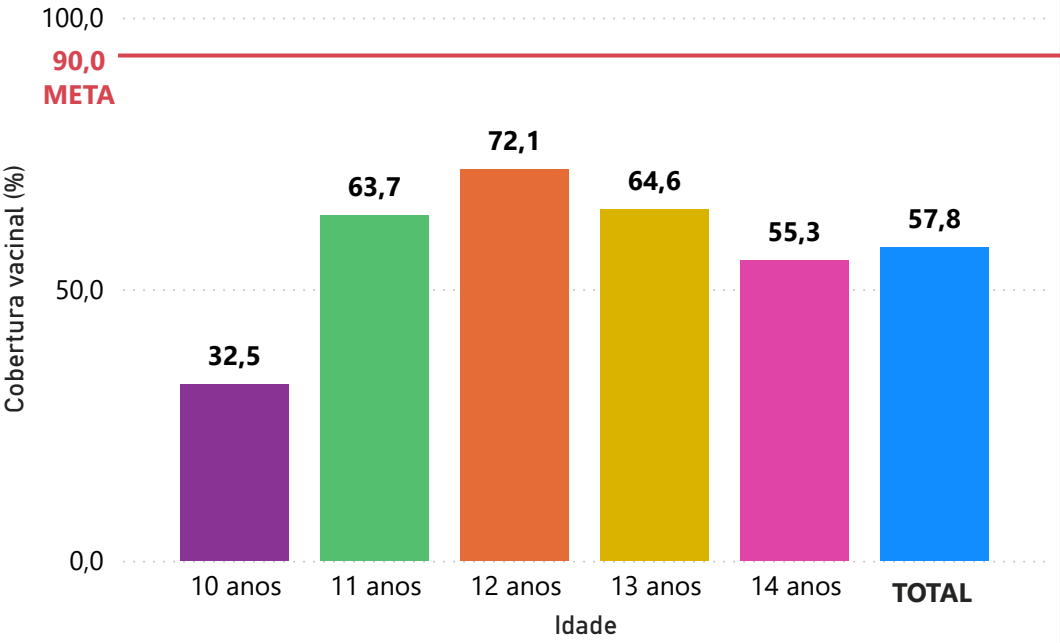
Quantidade de segundas doses (D2) aplicadas por idade¹



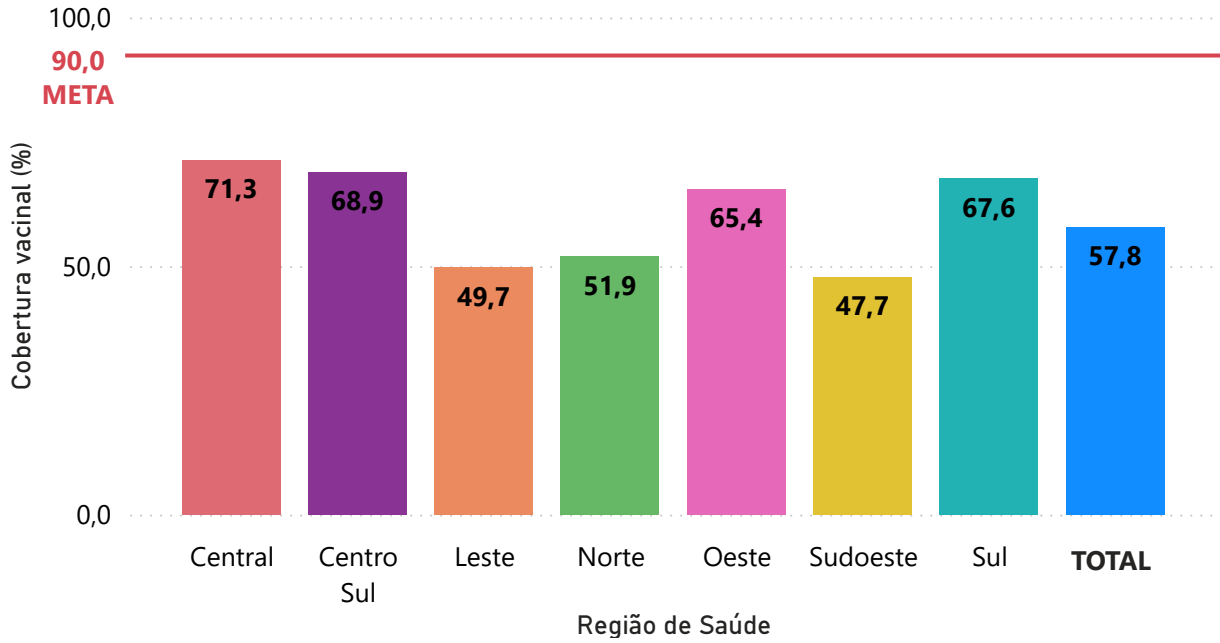
Quantidade de doses aplicadas por data de aplicação²




Cobertura vacinal de 1ª Dose (D1) por Idade³

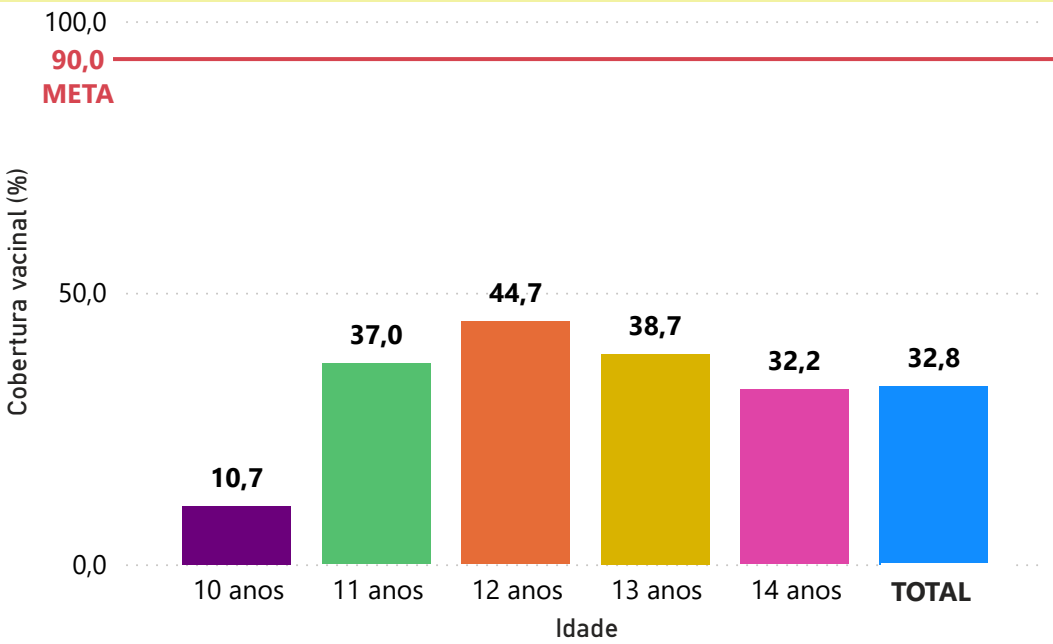


Cobertura vacinal de 1ª Dose (D1) por Região de Saúde³

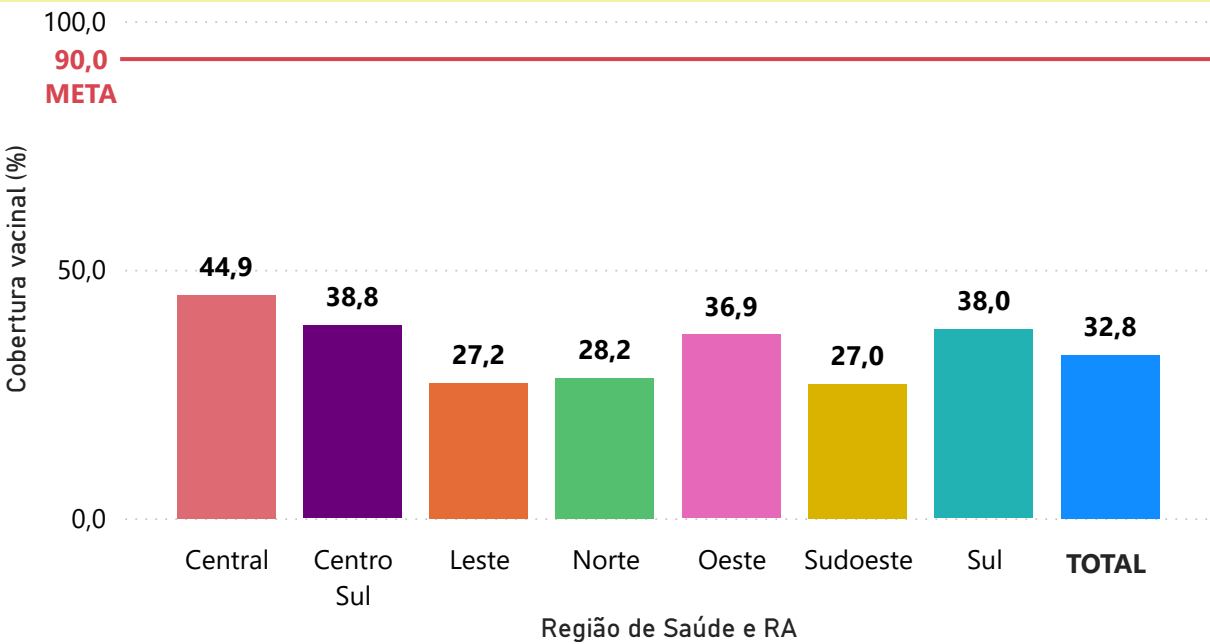




Cobertura vacinal de 2ª Dose (D2) por Idade<sup>3</sup>



Cobertura vacinal de 2ª Dose (D2) por Região de Saúde<sup>3</sup>



Região de Saúde	Doses aplicadas <sup>4</sup>	Doses distribuídas <sup>4</sup>	Consumo (%) <sup>4</sup>
Central	25733	25077	102,6
Centro Sul	24954	26320	94,8
Leste	21640	24047	90,0
Norte	24434	27017	90,4
Oeste	40104	42541	94,3
Sudoeste	47435	50577	93,8
Sul	21562	22919	94,1
TOTAL	205862	218498	94,2

Secretária de Saúde do Distrito Federal

Juracy Cavalcante Lacerda Júnior

Subsecretário de Vigilância à Saúde

Rodrigo de Assis Republicano Silva

Diretora de Vigilância Epidemiológica

Juliane Maria Alves Siqueira Malta

Gerência de Rede de Frio

Tereza Luiza De Souza Pereira

Elaboração

Laís de Moraes Soares - Área técnica de imunização/GRF/DIVEP

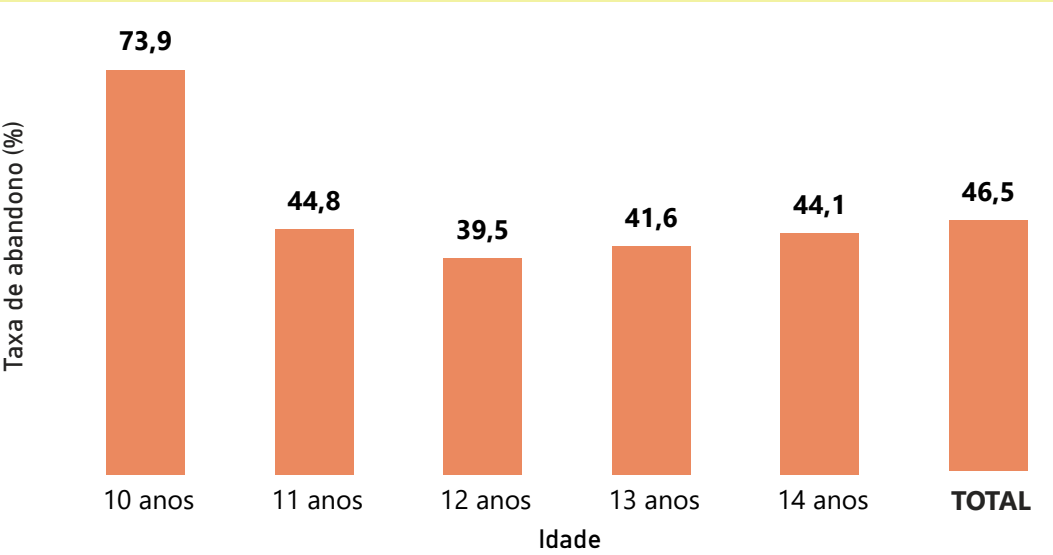
Leilane de Moraes Soares - Área técnica de imunização/GRF/DIVEP

Colaboração e revisão

Tereza Luiza de Souza Pereira - Gerente da Rede de Frio/DIVEP

Juliane Miranda da Silva - Área técnica de imunização/GRF/DIVEP

Taxa de Abandono por Idade<sup>5</sup>



Informações do Boletim

- Os dados contidos no boletim serão considerados como **preliminares e sujeitos a alteração** até o fechamento da competência do respectivo **ano**.
- Os dados têm como **fonte única e exclusiva** a Rede Nacional de Dados em Saúde (**RNDS**), por meio da inserção das informações nos sistemas e-SUS APS e Novo SIPNI.
- As doses aplicadas contidas neste boletim são das redes pública e privada, considerando apenas as informações válidas (status "final") e com a faixa etária do público alvo determinado pelo Programa Nacional de Imunizações do Ministério da Saúde, ou seja, crianças e adolescentes de 10 a 14 anos.
- A vacina contabilizada no boletim é a Vacina da dengue (atenuada), com código 104.
- Apenas o quadro de Total de Doses Aplicadas refere-se a todas as doses da Vacina da dengue (atenuada), realizadas no DF, considerando todas as faixas etárias, das redes pública e privada.
  - Doses aplicadas das redes pública e privada, na população alvo de 10 a 14 anos.
  - A data inicial considerada para este gráfico é o dia 09 de fevereiro de 2024, dia em que a vacina da dengue (atenuada) começou a ser aplicada na rede pública do DF. Os dados contidos neste gráfico são somente da rede pública.
  - A cobertura vacinal é calculada considerando a soma das doses realizadas nas redes pública e privada (coorte), dividida pela população alvo por idade, por região de saúde ou região administrativa.
  - O consumo é calculado por meio da divisão das doses aplicadas e distribuídas somente na rede pública do DF, para todas as faixas etárias, além da população alvo de 10 a 14 anos. Houve uma alteração das doses distribuídas, pois o DF remanejou 12.376 doses das regiões de saúde para o estado do Amapá.
  - A taxa de abandono é um indicador calculado a partir da diferença de doses aplicadas (D1 e D2), dividida pela quantidade de D1, conforme a idade. Esse indicador mede o percentual de pessoas que iniciaram o esquema vacinal, mas não finalizaram.