

Total de Doses Aplicadas

286.670

Doses Aplicadas na população-alvo¹

169.607

Doses aplicadas por tipo de dose¹

107.712

1ª Dose

61.895

2ª Dose

Doses aplicadas por estratégia¹

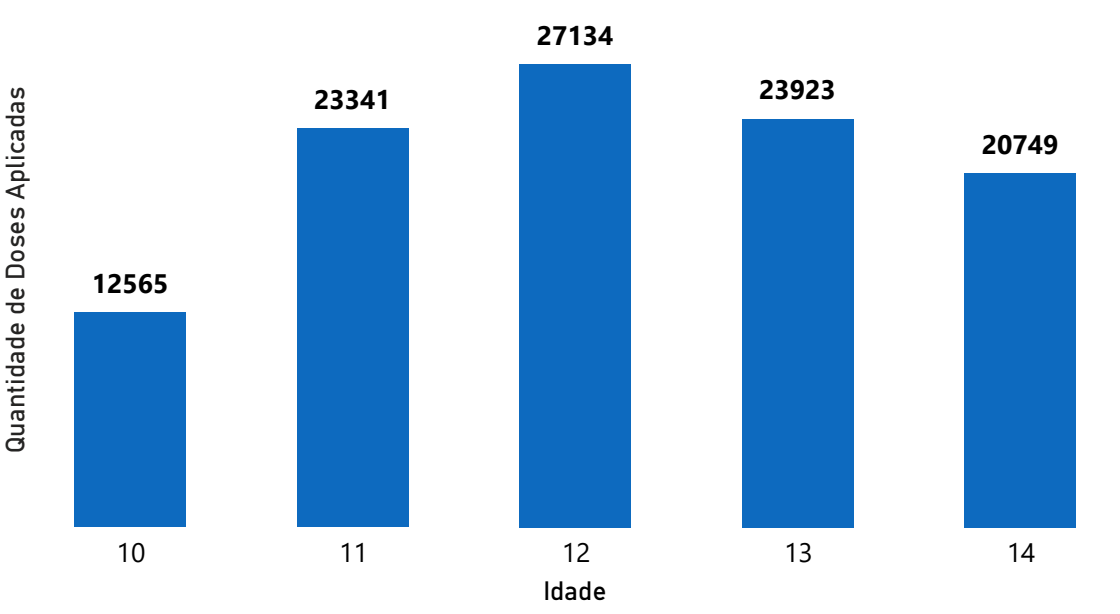
164.437

Serviço Público

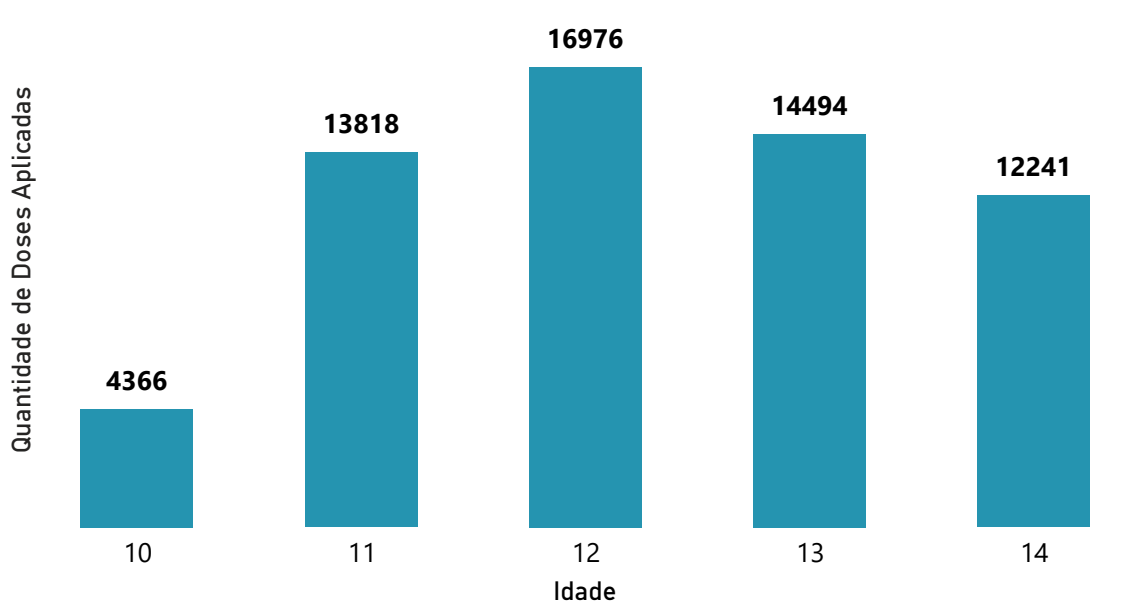
4.659

Serviço privado

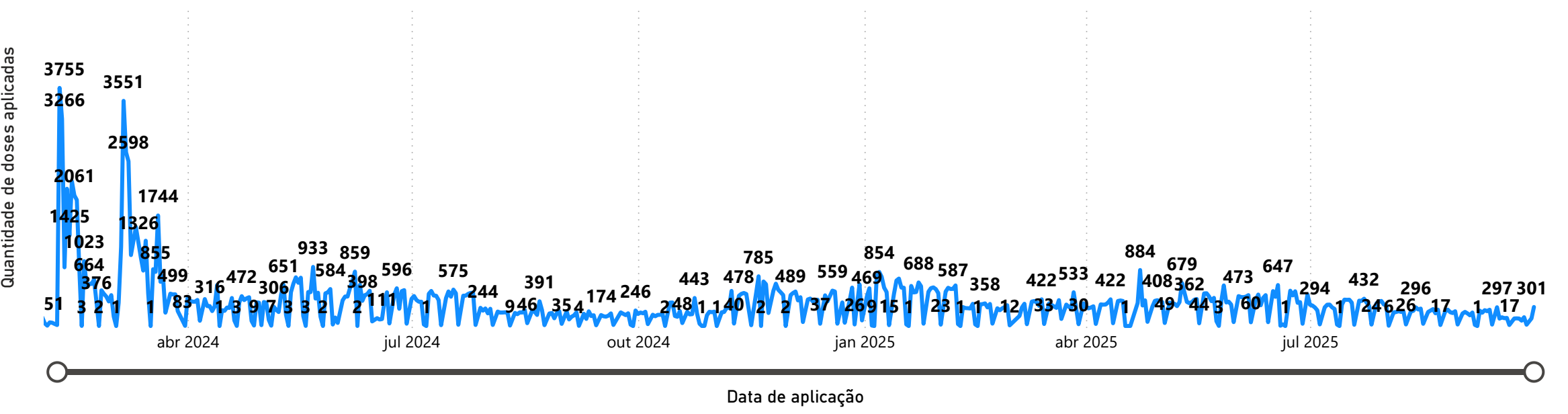
Quantidade de primeiras doses (D1) aplicadas por idade¹



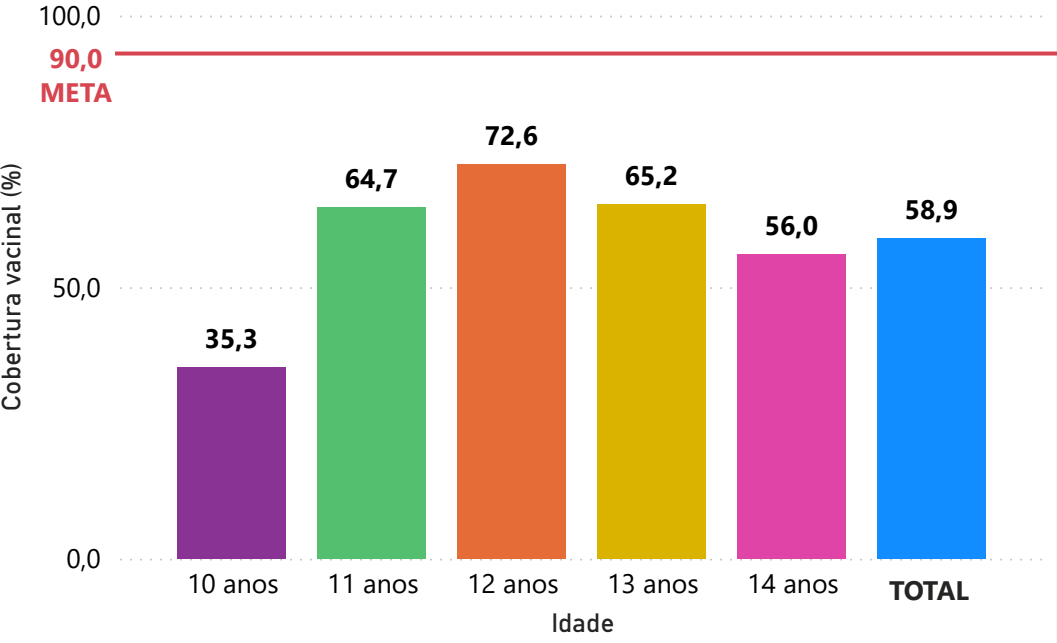
Quantidade de segundas doses (D2) aplicadas por idade¹



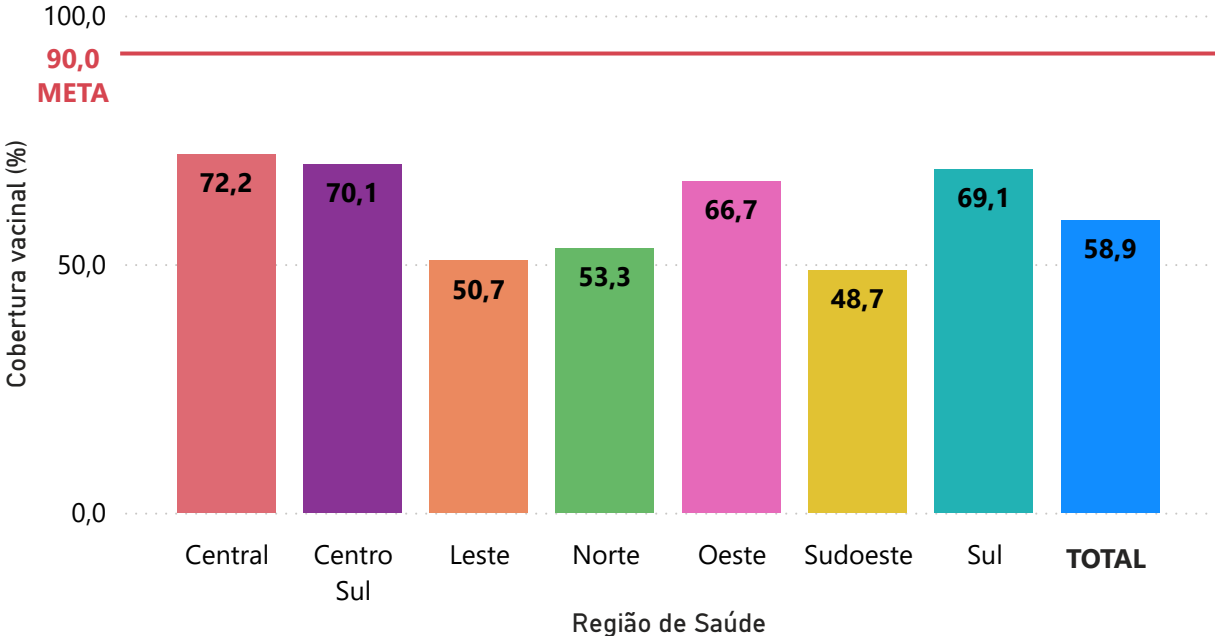
Quantidade de doses aplicadas por data de aplicação²




Cobertura vacinal de 1ª Dose (D1) por Idade³

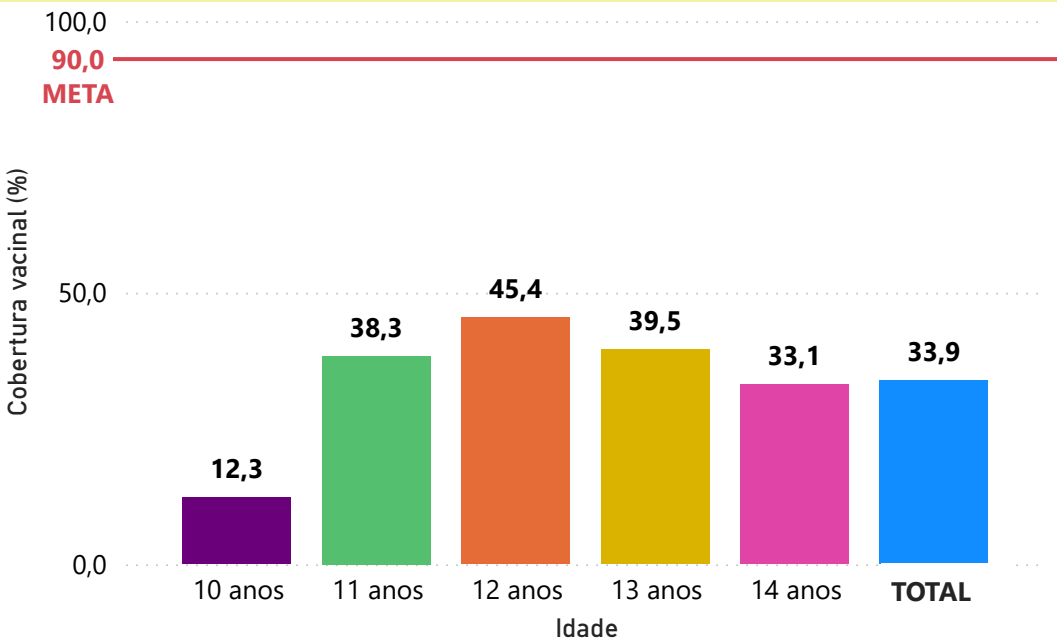


Cobertura vacinal de 1ª Dose (D1) por Região de Saúde³

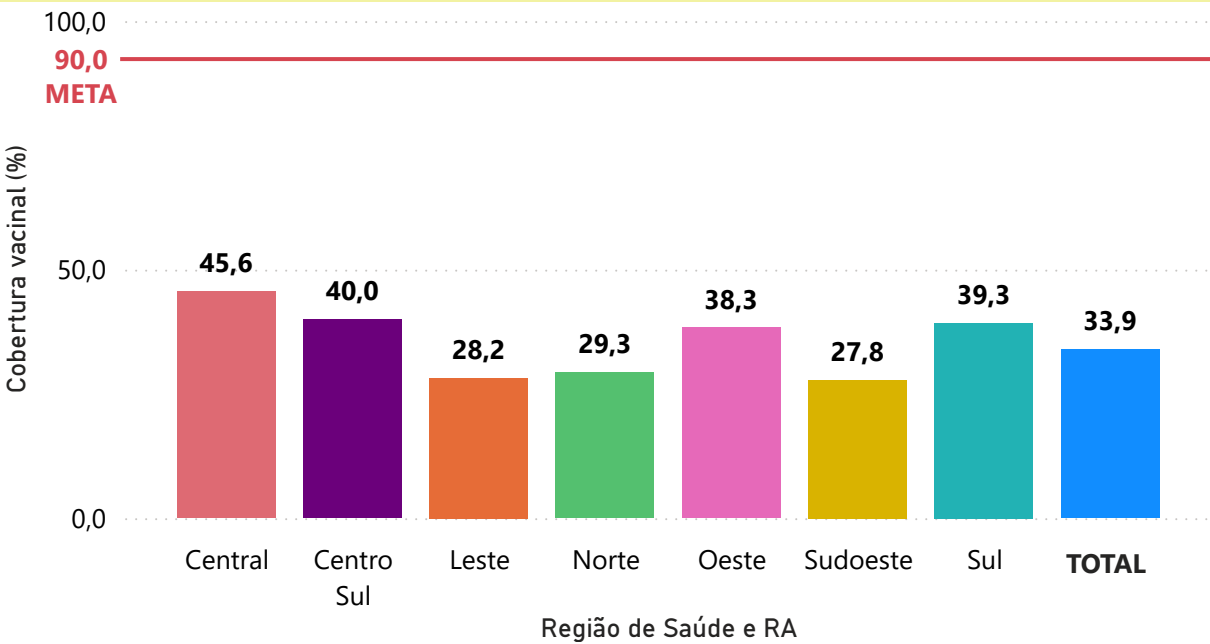




Cobertura vacinal de 2ª Dose (D2) por Idade³

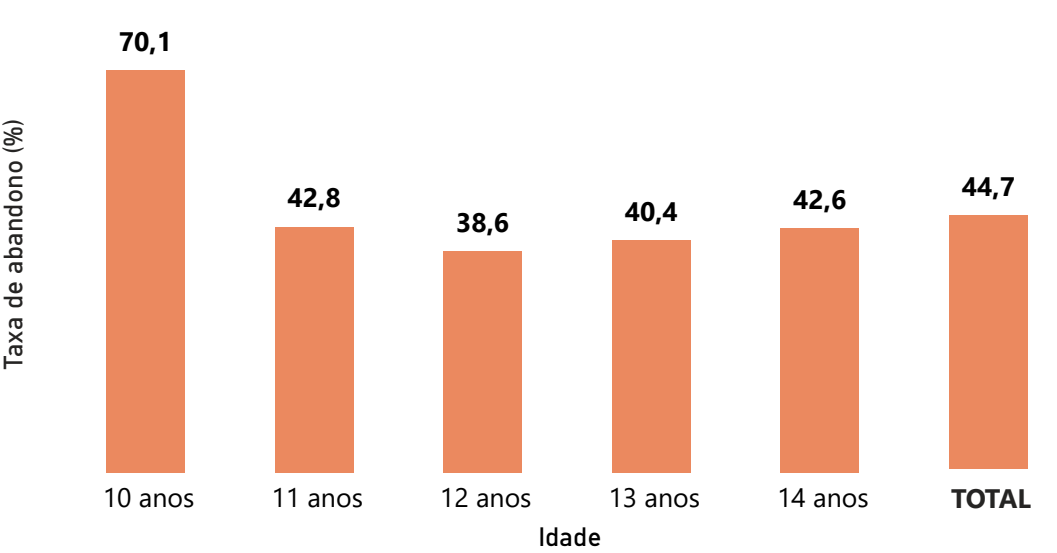


Cobertura vacinal de 2ª Dose (D2) por Região de Saúde³



| Região de Saúde | Doses aplicadas⁴ | Doses distribuídas⁴ | Consumo (%)⁴ |
|-----------------|------------------|---------------------|--------------|
| Central | 26062 | 25529 | 102,1 |
| Centro Sul | 25439 | 26970 | 94,3 |
| Leste | 22117 | 24347 | 90,8 |
| Norte | 25054 | 27017 | 92,7 |
| Oeste | 41018 | 43289 | 94,8 |
| Sudoeste | 48454 | 52077 | 93,0 |
| Sul | 22049 | 23819 | 92,6 |
| TOTAL | 210193 | 223048 | 94,2 |

Taxa de Abandono por Idade⁵



Secretária de Saúde do Distrito Federal

Juracy Cavalcante Lacerda Júnior

Subsecretário de Vigilância à Saúde

Rodrigo de Assis Republicano Silva

Diretora de Vigilância Epidemiológica

Juliane Maria Alves Siqueira Malta

Gerência de Rede de Frio

Tereza Luíza De Souza Pereira

Elaboração

Laís de Moraes Soares - Área técnica de imunização/GRF/DIVEP

Leilane de Moraes Soares - Área técnica de imunização/GRF/DIVEP

Colaboração e revisão

Tereza Luíza de Souza Pereira - Gerente da Rede de Frio/DIVEP

Juliane Miranda da Silva - Área técnica de imunização/GRF/DIVEP

Informações do Boletim

- Os dados contidos no boletim serão considerados como **preliminares e sujeitos a alteração** até o fechamento da competência do respectivo **ano**.
- Os dados têm como **fonte única e exclusiva** a Rede Nacional de Dados em Saúde (**RNDS**), por meio da inserção das informações nos sistemas e-SUS APS e Novo SIPNI.
- As doses aplicadas contidas neste boletim são das redes pública e privada, considerando apenas as informações válidas (status "final") e com a faixa etária do público alvo determinado pelo Programa Nacional de Imunizações do Ministério da Saúde, ou seja, crianças e adolescentes de 10 a 14 anos.
- A vacina contabilizada no boletim é a Vacina da dengue (atenuada), com código 104.
- Apenas o quadro de Total de Doses Aplicadas refere-se a todas as doses da Vacina da dengue (atenuada), realizadas no DF, considerando todas as faixas etárias, das redes pública e privada.
- 1 Doses aplicadas das redes pública e privada, na população alvo de 10 a 14 anos.
- 2 A data inicial considerada para este gráfico é o dia 09 de fevereiro de 2024, dia em que a vacina da dengue (atenuada) começou a ser aplicada na rede pública do DF. Os dados contidos neste gráfico são somente da rede pública.
- 3 A cobertura vacinal é calculada considerando a soma das doses realizadas nas redes pública e privada (coorte), dividida pela população alvo por idade, por região de saúde ou região administrativa.
- 4 O consumo é calculado por meio da divisão das doses aplicadas e distribuídas somente na rede pública do DF, para todas as faixas etárias, além da população alvo de 10 a 14 anos. Houve uma alteração das doses distribuídas, pois o DF remanejou 12.376 doses das regiões de saúde para o estado do Amapá.
- 5 A taxa de abandono é um indicador calculado a partir da diferença de doses aplicadas (D1 e D2), dividida pela quantidade de D1, conforme a idade. Esse indicador mede o percentual de pessoas que iniciaram o esquema vacinal, mas não finalizaram.