

Tipo do Documento	PROCEDIMENTO / ROTINA	POP.GIASS.005 - Página 1/5	
Título do Documento	BACKUP SINAN NET	Emissão: 09/2025 Versão: 001	Próxima revisão: 10/2027

1. INTRODUÇÃO

O Sistema de Informação de Agravos de Notificação (Sinan) é uma ferramenta destinada ao registro e à investigação de doenças e agravos à saúde. Ele é alimentado por notificações e investigações referentes aos agravos constantes na Lista Nacional de Doenças de Notificação Compulsória. Além disso, estados e municípios podem incluir, conforme suas necessidades, outros problemas de saúde relevantes para a realidade local¹. Desenvolvido pelo Ministério da Saúde, o Sinan está disponível em todos os municípios e estados brasileiros.

As unidades da rede particular de saúde que utilizam o sistema são responsáveis pela realização do **backup dos arquivos, medida fundamental para a segurança das informações registradas**. Esse procedimento deve ser **realizado diariamente**, preferencialmente no início e no fim da jornada de trabalho.

2. OBJETIVO(S)

Descrever os procedimentos envolvidos na rotina de backup do SINAN NET no Distrito federal.

3. MATERIAL

- Computador com acesso a internet.
- SINAN NET instalado no computador.

4. DESCRIÇÃO DOS PROCEDIMENTOS

- Para iniciar o processo de backup, clique no atalho do SINAN NET (Figura 1).

Figura 1. Atalho SINAN NET.



Tipo do Documento	PROCEDIMENTO / ROTINA	POP.GIASS.005 - Página 2/5	
Título do Documento	BACKUP SINAN NET	Emissão: 09/2025 Versão: 001	Próxima revisão: 10/2027

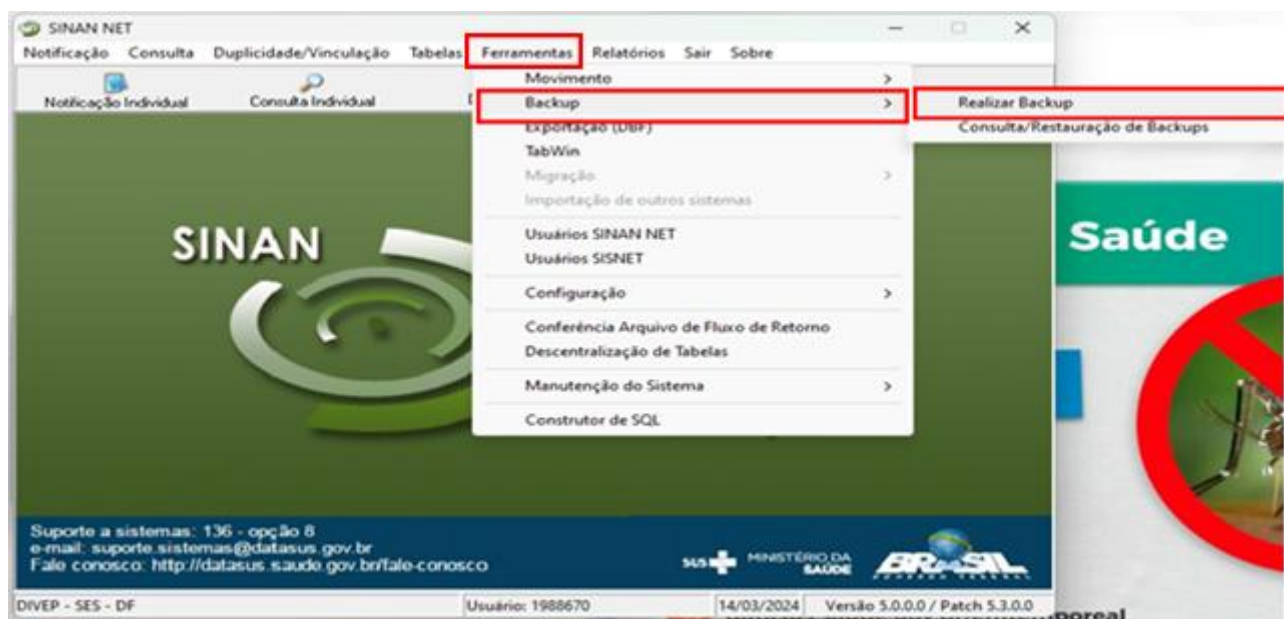
- Entre no sistema utilizando login e senha (Figura 2).

Figura 2. Tela de login SINAN NET.



- Acesse o menu "Ferramentas", selecione "Backup" e execute a opção "Realizar Backup" (Figura 3).

Figura 3. Seleção de realização de backup.



Tipo do Documento	PROCEDIMENTO / ROTINA	POP.GIASS.005 - Página 3/5	
Título do Documento	BACKUP SINAN NET	Emissão: 09/2025 Versão: 001	Próxima revisão: 10/2027

- No menu "Backup", preencha os campos conforme o exemplo abaixo: responsável, data e hora. Marque as opções "Incluir dados de localidade" e "Incluir dados de tabelas" e, em seguida, clique em "Executar" (Figura 4).

Figura 4. Tela do módulo backup.



Informações Principais e Configuração:

Banco de Dados: POSTGRESQL

Responsável: NOME DO RESPONSÁVEL PELO BACKUP

Descrição do Backup: 17/09/2025 08H00

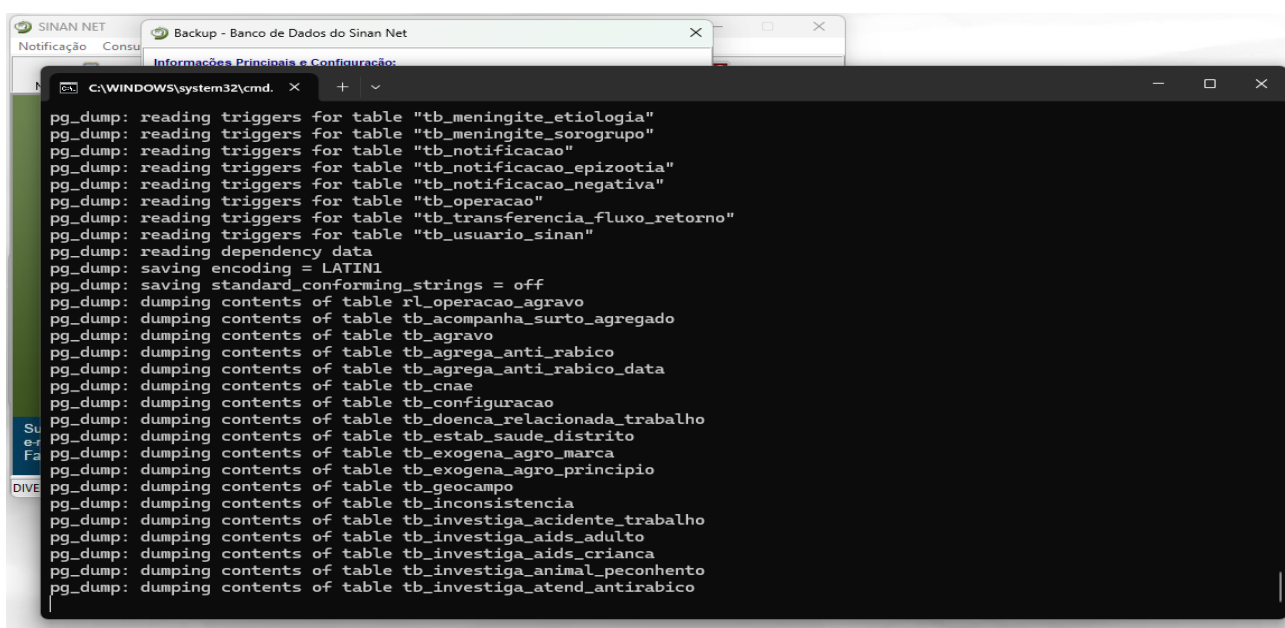
☒ Incluir dados de localidade no backup

☒ Incluir dados de tabelas básicas e usuários do Sinan no backup

OBS: Os dados de localidade e do Sinan ficam armazenados em separado dos dados do Sinan. Você pode fazer um backup apenas dos dados do Sinan, caso precise apenas retornar uma situação anterior, onde os dados de localidade e Sinan não precisem ser restaurados. Isso torna menor o seu backup. Para fazer um backup completo, para ser restaurado numa perda total do banco de dados, por exemplo, inclua essas opções.

Executar Sair

Figura 5. Tela de execução do backup.



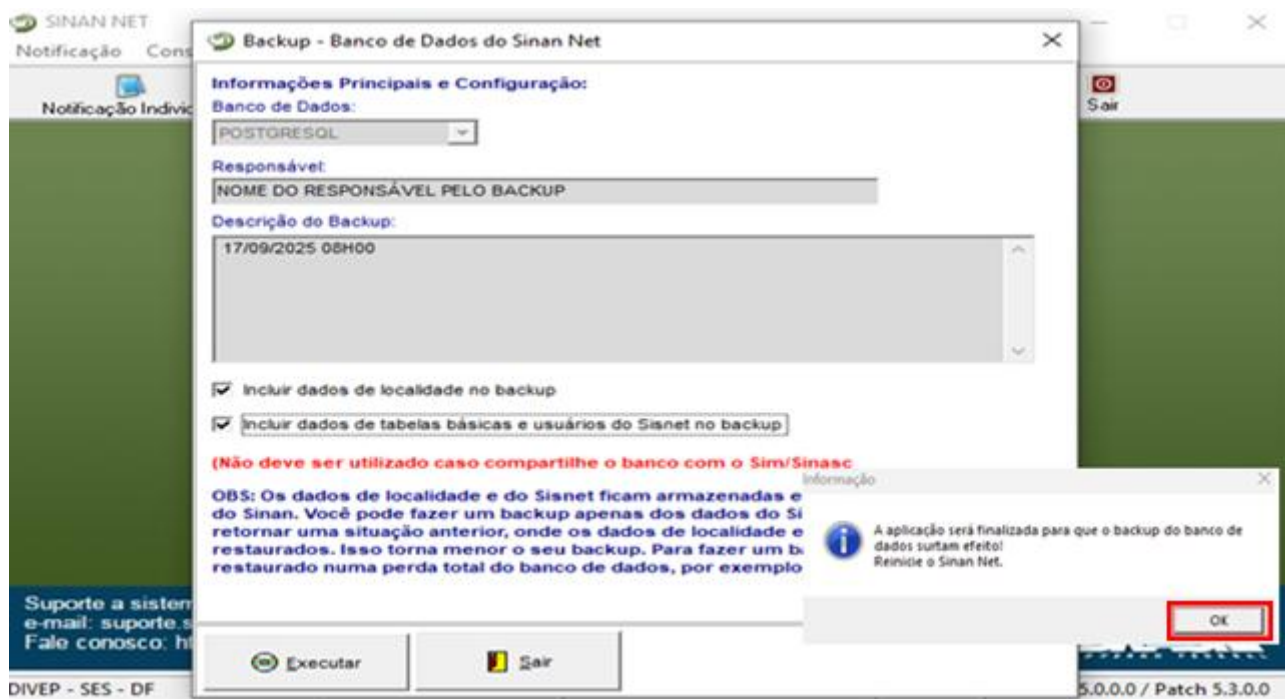
```

C:\WINDOWS\system32\cmd.
pg_dump: reading triggers for table "tb_meningite_etiologia"
pg_dump: reading triggers for table "tb_meningite_sorogrupos"
pg_dump: reading triggers for table "tb_notificacao"
pg_dump: reading triggers for table "tb_notificacao_epizootia"
pg_dump: reading triggers for table "tb_notificacao_negativa"
pg_dump: reading triggers for table "tb_operacao"
pg_dump: reading triggers for table "tb_transferencia_fluxo_retorno"
pg_dump: reading triggers for table "tb_usuario_sinan"
pg_dump: reading dependency data
pg_dump: saving encoding = LATIN1
pg_dump: saving standard_conforming_strings = off
pg_dump: dumping contents of table tb_operacao_agravo
pg_dump: dumping contents of table tb_acompanha_surto_agregado
pg_dump: dumping contents of table tb_agravo
pg_dump: dumping contents of table tb_agrega_anti_rabico
pg_dump: dumping contents of table tb_agrega_anti_rabico_data
pg_dump: dumping contents of table tb_cnae
pg_dump: dumping contents of table tb_configuracao
pg_dump: dumping contents of table tb_doenca_relacionada_trabalho
pg_dump: dumping contents of table tb_estab_saude_distrito
pg_dump: dumping contents of table tb_exogena_agro_marca
pg_dump: dumping contents of table tb_exogena_agro_principio
pg_dump: dumping contents of table tb_geocampo
pg_dump: dumping contents of table tb_inconsistencia
pg_dump: dumping contents of table tb_investiga_acidente_trabalho
pg_dump: dumping contents of table tb_investiga_aids_adulto
pg_dump: dumping contents of table tb_investiga_aids_crianca
pg_dump: dumping contents of table tb_investiga_animal_peconhento
pg_dump: dumping contents of table tb_investiga_atend_antirabico
  
```

Tipo do Documento	PROCEDIMENTO / ROTINA	POP.GIASS.005 - Página 4/5	
Título do Documento	BACKUP SINAN NET	Emissão: 09/2025 Versão: 001	Próxima revisão: 10/2027

- Backup concluído, clicar em “OK”(Figura 6).

Figura 6. Tela do módulo backup.



- O arquivo do backup será salvo na pasta C:\SinanNet\BatBackup\Arquivos.
- Adicionalmente, orientamos que realizem uma cópia dos arquivos backup diariamente dentro de uma pasta em rede para armazenamento de cópia de segurança destes arquivos.

5. PERIODICIDADE DA AÇÃO

Esta atividade deve ser realizada diariamente.

6. RESPONSÁVEL

Profissional designado para a tarefa pela unidade.

7. REFERÊNCIAS

1. BRASIL. Ministério da Saúde. Manual do Sistema de Informação de Agravos de Notificação – SINAN NET, versão 5.0. Brasília: Ministério da Saúde, 2019. Disponível em: <https://portalsinan.saude.gov.br/downloads>. Acesso em: 09 abr. 2025.



SECRETARIA DE ESTADO DE SAÚDE DO DISTRITO FEDERAL
SUBSECRETARIA DE VIGILÂNCIA EM SAÚDE
DIRETORIA DE VIGILÂNCIA EPIDEMIOLÓGICA
GERÊNCIA DE INFORMAÇÃO E ANÁLISE DE SITUAÇÃO EM SAÚDE



Tipo do Documento	PROCEDIMENTO / ROTINA	POP.GIASS.005 - Página 5/5	
Título do Documento	BACKUP SINAN NET	Emissão: 09/2025	Próxima revisão: 10/2027
		Versão: 001	

8. HISTÓRICO DE REVISÃO

VERSÃO	DATA	DESCRIÇÃO DA ATUALIZAÇÃO
001	17/09/2025	Elaboração da primeira versão

Elaboração	Luciene Guedes e Marcia Nogueira
Análise/Revisão	Vanessa Patrício
Validação	Vanessa Patrício
Aprovação	Vanessa Patrício