

RELATÓRIO DETALHADO DO QUADRIMESTRE ANTERIOR

1º Quadrimestre de 2024

SUMÁRIO EXECUTIVO

SUMÁRIO

1. Dados Demográficos e Epidemiológicos



2. Rede Física da SES-DF

3. Produção de Serviços no SUS



4. Força de Trabalho da SES-DF

5. Execução Orçamentária e Financeira



6. Auditorias

7. Indicadores



APRESENTAÇÃO

O Sumário Executivo é uma versão resumida do Relatório Detalhado do Quadrimestre Anterior (RDQA), trazendo os principais tópicos relacionados à saúde do Distrito Federal (DF). O RDQA é um importante instrumento de acompanhamento e monitoramento do que é feito pela Secretaria de Saúde em relação às ações da Programação Anual de Saúde (PAS).

O RDQA deverá conter no mínimo : I - Montante e Fonte dos Recursos aplicados; II - Auditorias realizadas ou em fase de execução e suas recomendações e determinações; III - Oferta e Produção de Serviços Públicos de Saúde; IV - Indicadores de Saúde.



Diante do exposto, este relatório retrata o acompanhamento e o monitoramento dos resultados alcançados no período de janeiro a abril de 2024. Ressalta-se que este documento detalha o andamento do primeiro quadrimestre do novo ciclo do Plano Distrital de Saúde (PDS) cujo período planejado é de 2024 – 2027. Logo, é realizado o monitoramento da nova estrutura de metas e indicadores, bem como das ações estratégicas planejadas na Programação Anual de Saúde de 2024.



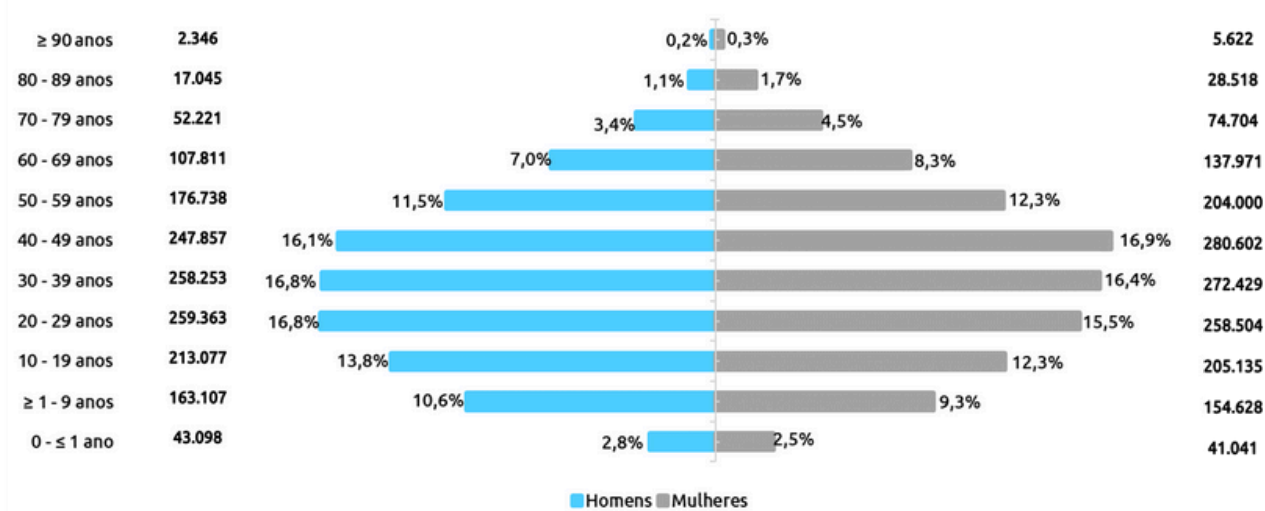
1. DADOS DEMOGRÁFICOS E EPIDEMIOLÓGICOS



COMO SE CARACTERIZA A POPULAÇÃO DO DF?

Este tópico apresenta informações sobre as características da população do DF e dos aspectos relacionados à saúde coletiva (natalidade, morbidade e mortalidade).

Distribuição da população do Distrito Federal, por sexo e faixa etária, em 2024¹



Em 2024, o Distrito Federal possui uma população projetada de **3.204.070 habitantes**. Destaca-se que 51,9% da população é feminina e 33,2% possui 30 anos ou mais.

RIDE
DF + Municípios
do GO + MG



População: 4.758.469 hab.



**67,50% da população é
SUS-dependente².**



NATALIDADE



Relação entre o número de nascidos vivos e o total da população em um dado lugar, num dado período de tempo.

Nascimentos, 1º quadrimestre de 2024³:

- 11.133 - nascidos vivos;
- 26,7% - gestantes da Região Sudoeste;

Nota-se redução de 9,4% no número de nascidos vivos em relação ao 1º quadrimestre de 2023 (12.287 nascidos vivos).



MORBIDADE



Quantidade de pessoas que adquirem doenças em determinado local e época.

No 1º quadrimestre de 2024 ocorreram **81.846 internações**. As principais causas de internação foram³:



Gravidez, parto e puerpério

17.099 internações



Algumas doenças infecciosas e parasitárias

11.047 internações



Lesões, envenenamento e causas externas.

7.408 internações



Destaca-se que houve **7.340 internações** em decorrência da **dengue** (66% das internações por doenças infecciosas e parasitárias).



Vacinação contra dengue: **60.732 doses** aplicadas (98,9% foram 1ª dose e apenas 1,1% 2ª dose).


- Maior cenário epidêmico de dengue da história do DF.
- 253.185 casos prováveis de dengue em residentes do DF.

MORTALIDADE



Quantidade de óbitos ocorridos em determinado local e época.

Neste período, ocorreram **5.413 óbitos no DF**. Principais causas foram :



Doenças do Ap. Circulatório

1.213 óbitos



Neoplasias (tumores)

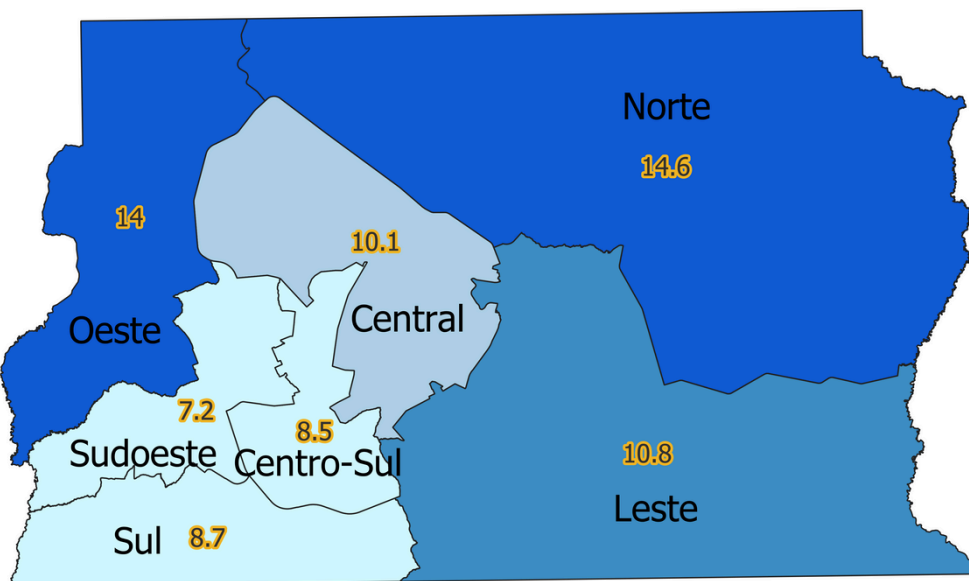
1.021 óbitos



Algumas doenças infecciosas e parasitárias

620 óbitos

Taxa de Mortalidade Infantil no DF, 1º quadrimestre de 2024 (dados provisórios) :



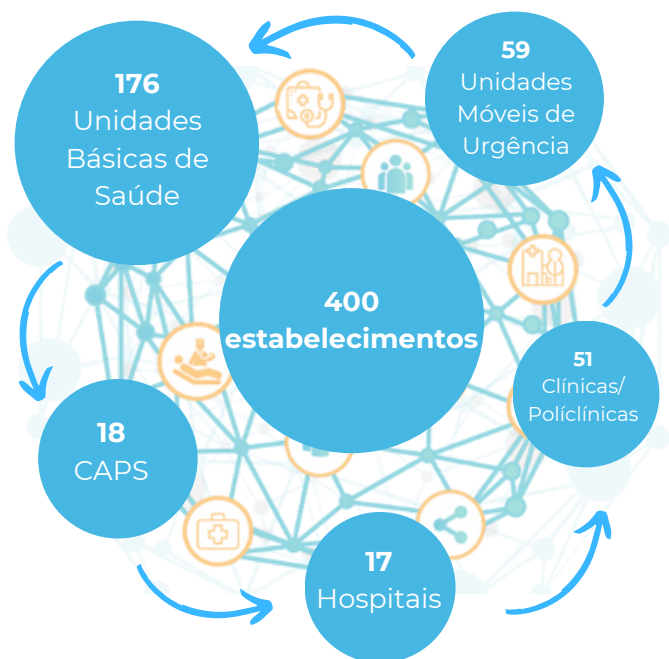
- Maiores coeficientes nas regiões **Norte e Oeste**;
- Causas da mortalidade: 46% dos óbitos por **afecções perinatais** (Infecções adquiridas pelo bebê no período fetal ou no momento do parto);
- Grande parte ocorrida no **período neonatal** (até 27 dias após o pós-parto).



2. REDE FÍSICA - SESDF⁶



QUAIS SÃO OS EQUIPAMENTOS DA SES-DF?



Além das unidades acima, a SES-DF possui um Centro de Parto Normal; um Hospital Dia; uma Oficina Ortopédica; um Hemocentro; laboratórios, farmácias; Centros de Regulação; Centros de Imunização; dentre outros serviços, que totalizam 400 estabelecimentos.

Unidades criadas e/ou incluídas recentemente:

- Criação do Hospital de Campanha da Dengue na Região Oeste (Atenção Especializada Hospitalar);
- Inclusão do Hospital Universitário de Brasília (HUB), de Gestão Federal, como Hospital Geral na Rede SES-DF;
- Criação do Centro de Especialidades Amarilis na Região Sudoeste (Atenção Especializada Ambulatorial)
- Criação da UBS 1 do Lago Sul.

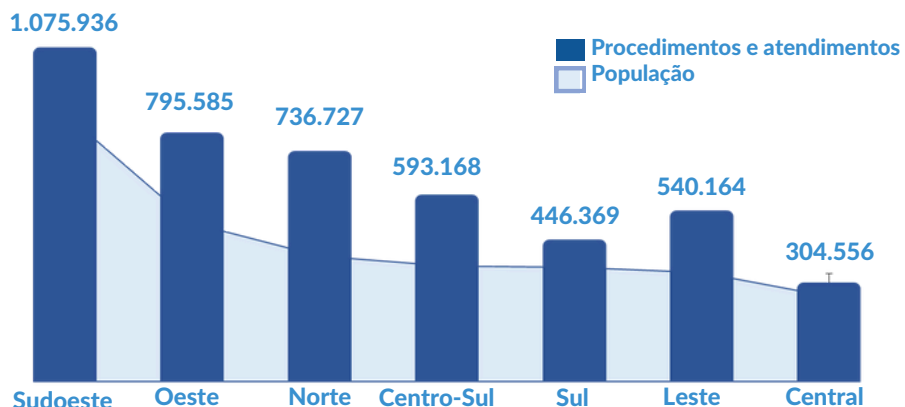
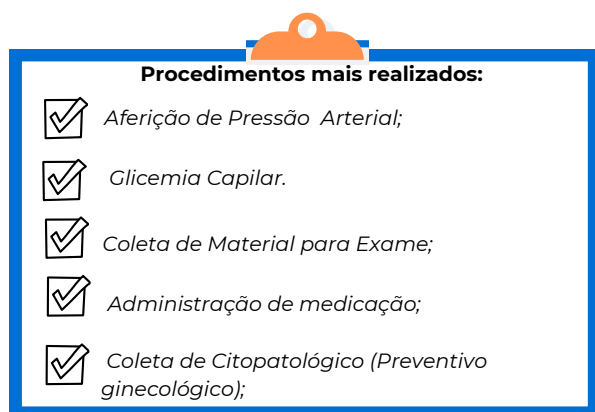
3. PRODUÇÃO DE SERVIÇOS



QUAIS SERVIÇOS SÃO REALIZADOS NA SES-DF?

Na **Atenção Primária em Saúde (APS)**⁷ do DF, foram realizados **2.921.193 procedimentos** e **1.571.312 atendimentos** por profissionais de saúde, no primeiro quadrimestre de 2024. As regiões Sudoeste e Oeste foram as com maior quantitativo.

APS: principal porta de entrada do SUS e realiza serviços e ações de prevenção, promoção, tratamento, entre outros.



764 mil

Doses de vacinas aplicadas no DF



No segundo quadrimestre de 2023, foram realizados **18.169.676 Procedimentos Ambulatoriais**, gerando faturamento de mais de **126 milhões de reais** :

Atenção Ambulatorial: atendimentos especializados, consultas e exames, sem internação do paciente.



Procedimentos mais realizados:

- ✓ Dispensação de medicamentos;
- ✓ Acolhimento com Classificação de Risco;
- ✓ Consultas Médicas;
- ✓ Hemograma;
- ✓ Atendimentos de Urgência e Emergência.

Procedimentos mais realizados:

- ✓ Parto (vaginal e cesáreo);
- ✓ Atendimento de Urgência em Pediatria;
- ✓ Tratamento no período perinatal (período que compreende a gravidez, o parto e o puerpério);
- ✓ Tratamento de pneumonias ou influenza;
- ✓ Tratamento de intercorrências clínicas na gravidez.

Neste período, foram realizados ainda **81.846 Procedimentos Hospitalares**, gerando faturamento de mais de **116 milhões de reais**:



Atenção Hospitalar: atendimentos especializados, tratamentos e internação do paciente.

A maior parte das internações na SES-DF são voltadas aos cuidados materno-infantis.



Atendimentos à RIDE

São realizados **108.732 Procedimentos ambulatoriais (SIA)** e **15.904 Internações Hospitalares** à população da RIDE (municípios de Goiás e Minas Gerais) na rede SES-DF.

Atendimentos (procedimentos ambulatoriais)

31% Pediatria **23%** Cirurgia
23% Clínica Médica **21%** Obstetrícia

Internações Hospitalares

18,8% de todas as internações realizadas no DF são da RIDE
49% da demanda das internações da RIDE são atendidas pela REDE SES-DF

Na **Assistência Farmacêutica**, foram dispensados 8.271.098 de medicamentos em todo o DF.

FARMÁCIAS DE ALTO CUSTO

Asa Sul - 3.199.985 de medicamentos (38,7%);
Ceilândia - 3.166.319 de medicamentos (38,3%);
Gama - 1.904.794 de medicamentos (23,0%).



4. FORÇA DE TRABALHO ¹¹



QUEM SÃO OS TRABALHADORES E TRABALHADORAS QUE ATUAM NA SES-DF?

Servidores efetivos da SES-DF, no primeiro quadrimestre de 2024:

Carreira	Nº
Técnicos de Enfermagem	8.845
Carreira Gestão e Assistência Pública à Saúde	6.055
Médicos	4.550
Enfermeiros	4.158
Especialistas em Saúde	3.424
Carreira de Vigilância Ambiental e Atenção Comunitária à Saúde	1.542
Cirurgiões-Dentistas	623
Carreira de Políticas Públicas e Gestão Governamental	299
Carreira de Auditoria de Atividades Urbanas	111
Outras	676
Total	30.297

No 1º quadrimestre de 2024, foram nomeados **961 profissionais**¹², sendo:



- 348 Médicos de diversas especialidade;
- 184 Técnicos de Enfermagem;
- 158 Agentes de Vigilância Ambiental;
- 156 Enfermeiros;
- 115 Agentes Comunitários.

A **Residência em Saúde** é uma modalidade de ensino de pós-graduação *lato sensu*, destinada às profissões da área da saúde.



Residência Médica

1.123 residentes

116 programas



Residência em áreas profissionais ¹³

704 residentes

19 programas

Na SES-DF atuam também **Residentes em Saúde** de diversas áreas e especialidade




5. EXECUÇÃO ORÇAMENTÁRIA E FINANCEIRA

COMO FUNCIONA O ORÇAMENTO DA SAÚDE NO DF?

Resumo da execução do orçamento, por fonte de recurso, no 1º quadrimestre de 2024.



DE ONDE VÊM OS RECURSOS:



Descrição	Fonte de Recurso		
	GDF e Federal (R\$)	FCDF (R\$)	Total (R\$)
Dotação Inicial (Lei)	4.020.185.134,00	7.026.393.569,00	11.046.578.703,00
Alterações LOA	298.845.851,00	0,00	298.845.851,00
Dotação Autorizada	3.074.449.461,36	7.026.393.569,00	10.100.843.030,36
Despesa Empenhada	1.923.295.479,42	2.481.290.849,58	4.404.586.329,00
Despesa Liquidada	1.416.262.719,71	2.306.347.331,55	3.722.610.051,26
Despesa Paga	1.297.084.804,32	1.709.687.747,72	3.006.772.552,04
Saldo Orçamentário (disponível)	1.151.153.981,94	4.545.102.719,42	5.696.256.701,36

1

Soma da Fonte de Recursos + orçamento inicial fixado pela Lei Orçamentária Anual (LOA).

2

Após alterações na LOA, temos o valor autorizado.

3

Reserva do dinheiro que será pago quando o serviço concluído/entregue.

4

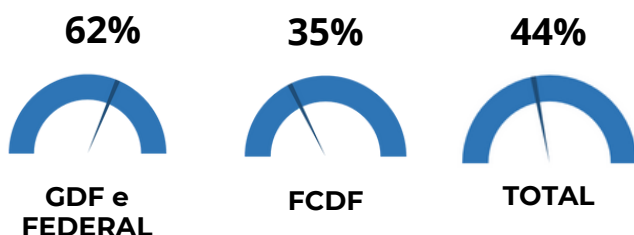
Governo verifica se recebeu aquilo que comprou.

5

Repasse do valor pago pelo serviço entregue/concluído.

6

Diferença entre a dotação autorizada e despesa empenhada.



Neste 1º quadrimestre de 2024, foram empenhados 62,55% dos recursos vindos do GDF e MS(Federal) e 35,31% do FCDF, totalizando 56,39% do total de recursos.

Obs.: O cálculo do percentual é feito pela divisão entre a despesa empenhada pela despesa autorizada



6. AUDITORIAS



Auditoria é um processo de exame ou análise, podendo ser direcionado para um produto, serviço, setor, buscando avaliar se os resultados apresentados estão corretos ou dentro do esperado/planejado.

No primeiro quadrimestre de 2024, tiveram 26 auditorias, **sendo 20 em andamento, 5 finalizadas** e/ou em fase de acerto das recomendações, verificação ou emissão do relatório prévio e **1 sobrestada(suspensa)**.

Dentre as auditorias em andamento na SES-DF, algumas delas estão citadas abaixo:¹²

- Auditoria sobre Conformidade na Folha de Pagamento do Governo do Distrito Federal, no exercício de 2022. Foco em hospitais da rede pública;
- Auditoria sobre o cumprimento das diretrizes, dos objetivos e das metas do Plano Plurianual, da Lei de Diretrizes Orçamentárias e dos Orçamentos;
- Absenteísmo em unidades da Secretaria de Estado de Saúde do Distrito Federal;
- Qualidade dos serviços prestados no Centro de Atenção Psicossocial II - CAPS Riacho Fundo;
- Verificação de diversos procedimentos de Terapia Renal Substitutiva – TRS;
- Conformidade na execução do Contrato de Gestão nº 001/2018, pela SES/DF e IGES;
- Auditoria de Monitoramento a ser realizada no Hospital Materno Infantil Dr. Antônio Lisboa (HMIB);



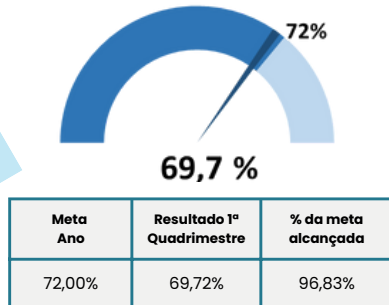
7. INDICADORES

Os indicadores do **Plano Distrital de Saúde (PDS) 2024-2027** são monitorados pelas áreas técnicas da SES-DF por meio do Sistema Estratégico de Planejamento (SESPAN), seus resultados são inseridos no RDQA a cada quadrimestre.

Destaca-se os seguintes resultados:

Cobertura Equipes Estratégia de Saúde da Família - eSF

Polaridade: **MAIOR** melhor / Acumulativo: NÃO



O indicador apresentou o resultado de 69,72%¹³, o que representa 632 equipes da Saúde da Família. No entanto, poderá sofrer ajuste em seu resultado, após a divulgação de nova estimativa populacional pela CODEPLAN (que superestimou a população do DF, ao se considerar o censo IBGE).

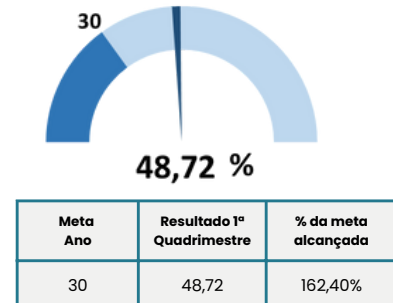
Ações estratégicas e desafios para alcance da meta:

- aprovação e publicação do Plano de Expansão da APS;
- adesão aos editais do Programa Mais Médicos;
- ampliação dos cenários de residência com complementação de bolsa para Medicina de Família e Comunidade;
- apresentação do relatório de monitoramento do Plano de Expansão da APS no Colegiado de Gestão (Comissão Bipartite - espaço de negociação e decisão quanto aos aspectos operacionais do SUS no âmbito do Estado);
- orientação da lotação de novos profissionais nas eSF, conforme dimensionamento da APS;
- e o monitoramento da ampliação e da estruturação de novas UBS;
- observam-se a desistência de profissionais (médicos) ao longo do Programa Mais Médicos e a baixa disponibilidade de novos editais provenientes do Ministério da Saúde;
- as fragilidades na relação preceptor, residente e equipe, pois não houve a publicação do Projeto de Lei acerca da complementação de bolsa de médicos do Programa de Residência de Medicina de Família e Comunidade;
- a dificuldade de alinhamento entre diversas unidades orgânicas da SES/DF; entre outros.

O **PDS** é o mais importante instrumento de planejamento de todas as ações e serviços da saúde no DF.

Razão de mortalidade materna do DF

Polaridade: **MENOR** melhor / Acumulativo: NÃO



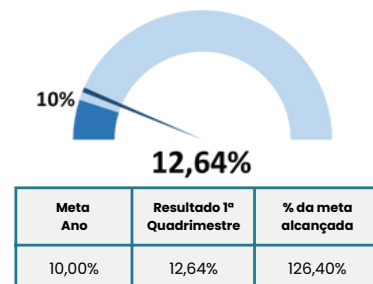
A razão de mortalidade materna do DF apresentou o resultado de 43,26¹⁴ neste quadrimestre, o que representa 5 óbitos maternos. Essa razão é utilizada para comparações nacionais e internacionais.

Ações estratégicas e desafios para alcance da meta:

- atividade de desenvolvimento e aprovação do projeto do curso de capacitação sobre a assistência às emergências obstétricas;
- melhoria no fluxo de inserção do DIU;
- realização do treinamento de 100 enfermeiros e previsão de mais treinamentos;
- está em processo de consulta pública a Linha de Cuidado de Diabetes Mellitus (DM) e da Hipertensão: que irão abordar a diabetes gestacional e a eclampsia (A eclampsia é uma complicação grave da pré-eclâmpsia durante a gravidez, que aumenta a pressão arterial, podendo provocar convulsões ou coma);
- o Projeto para Construção de 03 Casas de Parto no DF;
- necessidade de aumentar o número de Casas de Parto no DF.

Percentual de cirurgias eletivas autorizadas em relação à fila de espera

Polaridade: **MAIOR** melhor / Acumulativo: NÃO



O indicador apresentou o resultado de 12,64%¹⁵. As ações estratégicas para alcance da meta encontra-se em andamento.

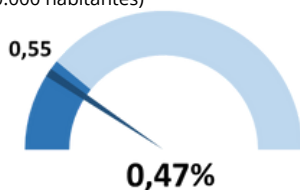


Ações estratégicas e desafios para alcance da meta:

- atualização e implementação do processo de higienização de filas (avaliar a prioridade do atendimento, necessidade de continuar na fila, se já fez o procedimento ou não); de avaliação e análise (reclassificação, pendências, devoluções ou negativas) de todas as solicitações com menos de um ano;
- a análise das Notas Técnicas (documentos que visam subsidiar as equipes na perspectiva da qualificação da assistência ao paciente, bem como uniformizar o atendimento) e protocolos que norteiam o processo regulatório para indicar atualização à área técnica da Subsecretaria de Atenção Integral à Saúde (SAIS);
- e de revisão, atualização e implementação do processo de referência das cirurgias eletivas, conforme cronograma prioritário.
- reporta-se o número elevado de solicitações (filas de especialidades), o número elevado de solicitações inseridas diariamente pelas unidades;
- e a insuficiência de dados clínicos nas solicitações do Sistema de Regulação (SISREG).

Cobertura de Centros de Atenção Psicossocial (CAPS)

Polaridade: **MAIOR** melhor / Acumulativo: **NÃO**
(por 100.000 habitantes)



Meta Ano	Resultado 1º Quadrimestre	% da meta alcançada
0,55	0,47	84,45%

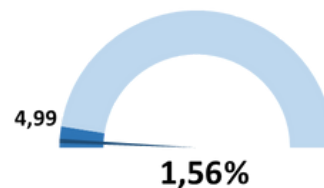
No primeiro quadrimestre de 2024, constatou-se o resultado de 0,47¹⁶ pertinente à cobertura dos Centros de Atenção Psicossocial, mesmo com a habilitação do CAPS I (Taguatinga, em decorrência do aumento da população do DF. Ressalta-se que para ampliação do indicador de cobertura é necessária a implantação de novos serviços ou a habilitação dos serviços em funcionamento.

Ações estratégicas e desafios para alcance da meta:

- atividades de acompanhamento de adequações da estrutura física e mobiliário do CAPS I Brazlândia;
- e a elaboração de relatórios técnicos de vistoria dos CAPS, para avaliar as condições de funcionamento dos serviços.
- Foi concluída a articulação da lotação de dois profissionais de nível superior (psicólogo, assistente social ou terapeuta ocupacional) no CAPS III Samambaia.¹⁷

Taxa de internações por Diabetes Mellitus

Polaridade: **MENOR** melhor / Acumulativo: **SIM**
(por 10.000 habitantes)



Meta Ano	Resultado 1º Quadrimestre	% da meta alcançada
4,99	1,56	31,26%

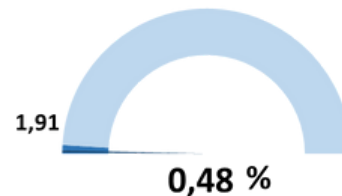
O resultado de 1,56¹⁸ representa a taxa de internações por Diabetes Mellitus e suas complicações no 1º quadrimestre de 2024. As Unidades Básicas estão retornando ao atendimento continuado dos pacientes com Doenças Crônicas Não Transmissíveis (doenças cerebrovasculares e cardiovasculares, neoplasias, obesidade, diabetes, hipertensão, entre outras), considerando a redução da demanda dos casos de dengue.

Ações estratégicas e desafios para alcance da meta:

- dimensionamento anual da necessidade de consultas e exames para pacientes diabéticos, conforme estratificação de risco, Região Administrativa e Região de Saúde.

Taxa de Internações por Hipertensão Arterial

Polaridade: **MENOR** melhor / Acumulativo: **SIM**
(por 10.000 habitantes ≥ 18 anos)



Meta Ano	Resultado 1º Quadrimestre	% da meta alcançada
1,91	0,48	25,13%

O indicador apresentou o resultado de 0,48¹⁹, que corresponde a taxa de internações por Hipertensão Arterial e suas complicações no 1º quadrimestre de 2024.

Ações estratégicas e desafios para alcance da meta:

- dimensionamento anual da necessidade de consultas e exames para pacientes hipertensos, conforme estratificação de risco, Região Administrativa e Região de Saúde.



Para acessar outras informações e os resultados dos demais indicadores, consulte o **1º RDQA 2024** na íntegra!
Disponível no site da SES-DF:

<https://www.saude.df.gov.br/raq>



Subsecretaria de Planejamento em Saúde

Coordenação de Planejamento, Orçamento e Desenvolvimento Institucional

Diretoria de Planejamento e Orçamento em Saúde

Gerência de Monitoramento e Avaliação em Saúde

Elaboração e Revisão:

Adriana da Luz de Sousa
Ana Vitória Conceição Ribeiro de Menezes
Helena Nascimento Lima
Fábio Costa Feitosa
Denise Salviano da Silva
Lucas Marani Bahia Duca
Maria Vitória da Cruz Bezerra
Misael Junior Souza Magalhães