



**GOVERNO DO DISTRITO FEDERAL  
SECRETARIA DE ESTADO DE SAÚDE**

**RELATÓRIO DE ATIVIDADES QUADRIMESTRAL - RAQ  
2º QUADRIMESTRE/2018**



**GOVERNO DO DISTRITO FEDERAL  
SECRETARIA DE ESTADO DE SAÚDE**

**RELATÓRIO DE ATIVIDADES QUADRIMESTRAL - RAQ  
2º QUADRIMESTRE/2018**

**BRASÍLIA  
2018**

Governador do Distrito Federal  
**RODRIGO ROLLEMBERG**

Vice-Governador  
**RENATO SANTANA**

Secretário de Estado de Saúde  
**HUMBERTO LUCENA PEREIRA DA FONSECA**

Secretário-Adjunto de Assistência à Saúde  
**DANIEL SEABRA RESENDE CASTRO CORREA**

Secretário-Adjunto de Gestão em Saúde  
**PAULO EDUARDO GUEDES SELLERA**

Subsecretária de Planejamento em Saúde  
**MÁRCIA BENÉVOLO JOVANOVIĆ**

Subsecretária de Atenção Integral à Saúde  
**MARTHA GONÇALVES VIEIRA**

Subsecretário de Vigilância à Saúde  
**MARCUS VINICIUS QUITO**

Subsecretária de Gestão de Pessoas  
**MARIANE SANTOS DE MORAIS**

Subsecretária de Infraestrutura em Saúde  
**LILIANE APARECIDA MENEGOTTO**

Subsecretária de Logística  
**ÉRICKA MARIA DE ARAÚJO REDONDO**

Subsecretária de Administração Geral  
**MARÚCIA VALENÇA BARBOSA DE MIRANDA**

Controladoria Setorial da Saúde  
**ALLISON MELO RIOS**

Fundo de Saúde do Distrito Federal  
**JOÃO CARLOS DE ATAGUIAR NASCIMENTO**

Fundação Hemocentro de Brasília  
**MIRIAM DAISY CALMON SCAGGION**

Fundação de Ensino e Pesquisa em Ciências da Saúde  
**MARIA DILMA ALVES TEODORO**

Presidente do Conselho de Saúde do Distrito Federal  
**LOURDES CABRAL PIANTINO**

## **Equipe Técnica**

Subsecretária de Planejamento em Saúde - SUPLANS  
**Márcia Benévolo Jovanovic**

Coordenador de Planejamento, Orçamento e Desenvolvimento Institucional  
**Carlos Fernando Dal Sasso de Oliveira**

Diretora de Planejamento e Orçamento - DIPLAN/COPLAN/SUPLANS/SES-DF  
**Christiane Braga Martins de Brito**

## **Equipe Organizadora e Elaboradora**

**Gerência de Monitoramento e Avaliação em Saúde**  
**GEMOAS/DIPLAN/COPLAN/SUPLANS/SES-DF**

Carolini Priscila Silva de Lima Oliveira  
Fabiana Macedo Cartapatti  
Geraldo Magela Saraiva Gama  
Marilza Oliveira de Almeida - Gerente

## **Colaboração**

Jahila de Sousa Anselmo  
Graciela Pauli Gil Cardoso  
Marcelo Ramos Almeida Batista  
Tiago Flores Amaral

## **Revisão**

Márcia Benévolo Jovanovic  
Marilza Oliveira de Almeida

---

D614r Distrito Federal (Brasil). Secretaria de Estado de Saúde. Relatório de Atividade Quadrimestral - RAQ - 2º Quadrimestre 2018 - maio-agosto / Secretaria de Estado de Saúde do Distrito Federal. Brasília: Secretaria de Estado de Saúde, nov. 2018.

256p.

1. Saúde - Gestão - Distrito Federal. 2. Sistema Único de Saúde.  
I. Título.

CDU (2ª. ed) 614.2(817.4)(047)

---

## LISTA DE GRÁFICOS

Gráfico 1	Composição do Orçamento da SES-DF- 2018	24
Gráfico 2	Percentual liquidado x autorizado, segundo fonte (E=D/B), SES-DF, 2º quadrimestre de 2018	26
Gráfico 3	Percentual empenhado X autorizado e liquidado X autorizado, segundo grupo de despesas, SES-DF, 2º quadrimestre de 2018	28
Gráfico 4	Execução orçamentária e financeira por bloco de financiamento, % em relação ao empenhado X autorizado, SES-DF, 2º quadrimestre de 2018	35
Gráfico 5	Faturamento da MAC e teto MAC nos 2º quadrimestres de 2015 a 2018	101

## LISTA DE QUADROS

Quadro 1	Ações referentes ao <u>Objetivo 1.1.1</u> , Diretriz 1, Eixo 1 (PDS:PAS/2018), meta, situação, considerações, 2º quadrimestre, 2018	112
Quadro 2	Ações referentes ao <u>Objetivo 1.1.2</u> , Diretriz 1, Eixo 1 (PDS:PAS/2017), meta, situação, considerações, 2º quadrimestre, 2018	116
Quadro 3	Ações referentes ao <u>Objetivo 1.1.3</u> , Diretriz 1, Eixo 1 (PDS:PAS/2017), meta, situação, considerações, 2º quadrimestre, 2018	117
Quadro 4	Ações referentes ao <u>Objetivo 1.1.4</u> , Diretriz 1, Eixo 1 (PDS:PAS/2017), meta, situação, considerações, 2º quadrimestre, 2018	120
Quadro 5	Ações referentes ao <u>Objetivo 1.1.5</u> , Diretriz 1, Eixo 1 (PDS:PAS/2017), meta, situação, considerações, 2º quadrimestre, 2018	123
Quadro 6	Ações referentes ao <u>Objetivo 1.1.6</u> , Diretriz 1, Eixo 1 (PDS:PAS/2017), meta, resultado, considerações, 2018	125
Quadro 7	Ações referentes ao <u>Objetivo 1.1.7</u> , Diretriz 1, Eixo 1 (PDS:PAS/2017), meta, situação, considerações, 2018	127
Quadro 8	Ações referentes ao <u>Objetivo 1.1.8</u> , Diretriz 1, Eixo 1 (PDS:PAS/2017), meta, situação, considerações, 2º quadrimestre, 2018	129
Quadro 9	Ações referentes ao <u>Objetivo 1.1.9</u> , Diretriz 1, Eixo 1 (PDS:PAS/2018), meta, situação, considerações, 2º quadrimestre, 2018	133
Quadro 10	Ações referentes ao <u>Objetivo 1.1.10</u> , Diretriz 1, Eixo 1 (PDS:PAS/2018), meta, situação, considerações, 2º quadrimestre, 2018	137
Quadro 11	Ações referentes ao <u>Objetivo 1.2.1</u> , Diretriz 2, Eixo 1 (PDS: PAS/2018), meta, situação, considerações, SES-DF, 2º quadrimestre, 2018	139
Quadro 12	Ações referentes ao <u>Objetivo 1.2.2</u> , Diretriz 2, Eixo 1 (PDS: PAS/2018), meta, situação e considerações, SES-DF, 2º quadrimestre, 2018	144
Quadro 13	Ações referentes ao <u>Objetivo 1.2.3</u> , Diretriz 2, Eixo 1 (PDS: PAS/2018), meta, situação e considerações, SES-DF, 2º quadrimestre, 2018	148
Quadro 14	Ações referentes ao <u>Objetivo 1.2.4</u> , Diretriz 2, Eixo 1 (PDS: PAS/2018), meta, situação e considerações, SES-DF, 2º quadrimestre, 2018	151
Quadro 15	Ações referentes ao <u>Objetivo 1.2.5</u> , Diretriz 2, Eixo 1 (PDS: PAS/2018), meta, situação e considerações, SES-DF, 2º quadrimestre, 2018	153

Quadro 16	Ações referentes ao <u>Objetivo 1.3.1</u> , Diretriz 3, Eixo 1 (PDS: PAS/2018), meta, situação e considerações, SES-DF, 2º quadrimestre, 2018	156
Quadro 17	Ações referentes ao <u>Objetivo 1.3.2</u> , Diretriz 3, Eixo 1 (PDS: PAS/2018), meta, situação e considerações, SES-DF, 2º quadrimestre, 2018	159
Quadro 18	Ações referentes ao <u>Objetivo 1.3.3</u> , Diretriz 3, Eixo 1 (PDS: PAS/2018), meta, situação e considerações, SES-DF, 2º quadrimestre, 2018	161
Quadro 19	Ações referentes ao <u>Objetivo 1.3.4</u> , Diretriz 3, Eixo 1 (PDS: PAS/2018), meta, situação, considerações, SES-DF, 2º quadrimestre, 2018	163
Quadro 20	Ações referentes ao <u>Objetivo 1.3.5</u> , Diretriz 3, Eixo 1 (PDS: PAS/2018), meta, situação e considerações, SES-DF, 2º quadrimestre, 2018	165
Quadro 21	Ações referentes ao <u>Objetivo 1.3.6</u> , Diretriz 3, Eixo 1 (PDS: PAS/2018), meta, situação e considerações, SES-DF, 2º quadrimestre, 2018	166
Quadro 22	Ações referentes ao <u>Objetivo 2.1.1</u> , Diretriz 1, Eixo 2 (PDS: PAS/2018), meta, resultado, situação, SES-DF, 2º quadrimestre, 2018	170
Quadro 23	Ações referentes ao <u>Objetivo 2.2.1</u> , Diretriz 2, Eixo 2 (PDS: PAS/2018), meta, resultado e considerações sobre a situação, 2º quadrimestre de 2018	173
Quadro 24	Ações referentes ao <u>Objetivo 2.2.2</u> , Diretriz 2, Eixo 2 (PDS: PAS/2018), meta, situação, considerações, 2º quadrimestre, 2018	178
Quadro 25	Ações referentes ao <u>Objetivo 2.3.1</u> , Diretriz 3, Eixo 2 (PDS: PAS/2018), meta e considerações sobre a situação no 2º quadrimestre de 2018	182
Quadro 26	Ações referentes ao <u>Objetivo 2.3.2</u> , Diretriz 3, Eixo 2 (PDS: PAS/2018), meta, situação, considerações, 2º quadrimestre, 2018	186
Quadro 27	Ações referentes ao <u>Objetivo 2.4.1</u> , Diretriz 3, Eixo 2 (PDS: PAS/2018), meta, situação, considerações, 2º quadrimestre, 2018	189
Quadro 28	Ações referentes ao <u>Objetivo 2.5.1</u> , Diretriz 5, Eixo 2 (PDS: PAS/2018), meta, situação, considerações, 2º quadrimestre, 2018	192
Quadro 29	Ações referentes ao <u>Objetivo 2.5.2</u> , Diretriz 5, Eixo 2 (PDS: PAS/2018), meta, situação, considerações, 2º quadrimestre, 2018	194
Quadro 30	Ações referentes ao <u>Objetivo 2.7.1</u> , Diretriz 7, Eixo 2, meta, situação, considerações, 2º quadrimestre, 2018	197
Quadro 31	Ação referente ao <u>Objetivo 2.7.2</u> , Diretriz 7, Eixo 2 (PDS: PAS/2018), meta, situação, considerações, 2º quadrimestre, 2018	199
Quadro 32	Ação referente ao <u>Objetivo 2.7.4</u> , Diretriz 7, Eixo 2 (PDS: PAS/2018), meta, situação, considerações, situação, 2º quadrimestre, 2018	201
Quadro 33	Ações referentes ao <u>Objetivo 3.1.1</u> , Diretriz 1, Eixo 3, meta, situação, considerações, 2º quadrimestre, 2018	202
Quadro 34	Detalhamento dos processos por número, por descrição, que geraram pregões, SES-DF, até agosto de 2018	203
Quadro 35	Ações referentes ao <u>Objetivo 3.1.2</u> , Diretriz 1, Eixo 3, meta, situação, considerações, 2º quadrimestre, 2018	207
Quadro 36	Ações referentes ao <u>Objetivo 3.1.3</u> , Diretriz 1, Eixo 3, meta, situação, considerações, 2º quadrimestre, 2018	211

Quadro 37	Ações referentes ao <u>Objetivo 3.2.1</u> , Diretriz 2, Eixo 3, meta, situação, considerações, 2º quadrimestre, 2018	215
Quadro 38	Ações referentes ao <u>Objetivo 3.3.1</u> , Diretriz 3, Eixo 3, meta, situação, considerações, 2º quadrimestre, 2018	227
Quadro 39	Ações referentes ao <u>Objetivo 3.3.2</u> , Diretriz 3, Eixo 3, meta, situação, considerações, 2º quadrimestre, 2018	230
Quadro 40	Ações referentes ao <u>Objetivo 3.4.2</u> , Diretriz 3, Eixo 3, meta, situação, considerações, 2º quadrimestre, 2018	233

## LISTA DE TABELAS

Tabela 1	Resumo da composição do orçamento, por fontes de recursos, SES-DF até agosto de 2018	22
Tabela 2	Origem dos recursos e descrição das despesas para Cumprimento da Emenda Constitucional nº 29/2000, segundo valor acumulado, participação mínima (% e R\$), SES-DF, até agosto de 2018	23
Tabela 3	Demonstrativo de execução orçamentária, segundo fontes de recursos, SES-DF, até o 2º quadrimestre de 2018	25
Tabela 4	Execução orçamentária de despesas autorizadas, empenhadas, liquidadas, por grupo autorizado e saldo orçamentário, segundo grupo de despesa, SES-DF, até o 2º quadrimestre de 2018	27
Tabela 5	Execução com despesas com pessoal, segundo recursos do FCDF e GDF, SES-DF, 2º quadrimestre de 2018	29
Tabela 6	Execução orçamentária de dotação inicial, alterações, dotação autorizada, empenhada, liquidada e percentual liquidada/autorizada, segundo objetivo específico, SES-DF, até o 2º quadrimestre de 2018	31
Tabela 7	Resumo de restos a pagar processados e não processados, segundo inscritos, pago, cancelado, retenção e total a pagar, SES-DF, até o 2º quadrimestre de 2018	32
Tabela 8	Execução orçamentária e financeira dos blocos de financiamento (Fonte 138), segundo valores autorizados, empenhado, liquidado e valores pagos, % empenhado/autorizado, liquidado/autorizado, liquidado/empenhado, SES-DF, até o 2º quadrimestre de 2018	34
Tabela 9	Execução orçamentária e financeira dos blocos de financiamento (Fonte 338), segundo valores autorizado, empenhado, liquidado e valores pagos, % empenhado/autorizado, liquidado/autorizado, liquidado/empenhado, pago, acumulado, SES-DF, até o 2º quadrimestre de 2018	37
Tabela 10	Execução orçamentária e financeira dos blocos de financiamento (Fontes 138 + 338), segundo valores autorizado, empenhado, liquidado e valores pagos, % empenhado/autorizado, liquidado/autorizado, liquidado/empenhado, SES-DF, até o 2º quadrimestre de 2018	38
Tabela 11	Execução orçamentária e financeira das fontes de recursos, segundo despesa autorizada, empenhada, liquidada, paga e percentual de execução, SES-DF, até o 2º quadrimestre de 2018	40
Tabela 12	Demonstrativo da Execução do Componente Básico da Assistência Farmacêutica, por fonte, população, portaria, segundo despesas autorizadas, empenhadas, liquidadas e percentual de execução, SES-DF, até o 2º quadrimestre de 2018	42
Tabela 13	Detalhamento das emendas parlamentares federais, segundo quantidade e valor (R\$) da emenda cadastrada, SES-DF, 1º e 2º ciclos de 2018	43

Tabela 14	Detalhamento das emendas parlamentares distritais, segundo quantidade e valor (R\$) da emenda cadastrada, dotação inicial e autorizada, SES-DF, até o 2º quadrimestre de 2018.	44
Tabela 15	Número de procedimentos administrativos disciplinares por tipo, concluídos e em andamento, SES-DF, 2º Quadrimestre, 2018	47
Tabela 16	Situação e quantidade de procedimentos de mediação de conflitos concluídos e em andamentos, SES-DF, 2º quadrimestre, 2018	48
Tabela 17	Situação e quantidade de Termos de Ajustamento de Conduta Administrativa, SES-DF, 2º quadrimestre, 2018	48
Tabela 18	Situação e quantidade de procedimentos de tomada de contas especial, SES-DF, 2º quadrimestre, 2018	48
Tabela 19	Situação e quantidade de procedimentos de Investigação, concluídos e em andamento, SES-DF, 2º quadrimestre, 2018	49
Tabela 20	Número de demandas registradas nos sistemas OUV-DF, OUVIDORSUS, TAG e E-SIC registradas, SES-DF, 2º quadrimestre, 2018	49
Tabela 21	Comparativo do número de demandas registradas nos sistemas OUV-DF, OUVIDORSUS e E-SIC, SES-DF, 2º quadrimestre de 2017 e de 2018	50
Tabela 22	Número de tipos de meio de entradas das demandas no OUV-DF, SES-DF, 2º quadrimestre, 2018	50
Tabela 23	Comparativo dos tipos de meio de entradas das demandas no OUV-DF, SES-DF, 2º quadrimestre de 2017 e de 2018	50
Tabela 24	Número de distribuição de demandas, por meio de entradas, no sistema OUVIDORSUS, SES-DF, 2º quadrimestre, 2018	51
Tabela 25	Comparativo da Distribuição de Demandas por Tipos de Entrada no Sistema OUVIDORSUS, SES-DF, 2º quadrimestre de 2017 e de 2018	51
Tabela 26	Número de demandas acolhidas pelo OUV-DF, segundo classificação, SES-DF, 2º quadrimestre, 2018	52
Tabela 27	Comparativo da quantidade de demandas acolhidas pelo OUV-DF, segundo classificação e total geral, SES-DF, 2º quadrimestres 2017 e 2018	52
Tabela 28	Número de demandas acolhidas pelo OUVIDOR-SUS, segundo classificação, SES-DF, 2º quadrimestre, 2018	52
Tabela 29	Comparativo da quantidade de demandas acolhidas pelo OUVIDOR-SUS, segundo classificação e total geral, SES-DF, 2º quadrimestre de 2017 e de 2018	52
Tabela 30	Percentual dos principais assuntos, oriundos do sistema OUV-DF, SES-DF, 2º quadrimestre, 2018	53
Tabela 31	Número de demandas vencidas, nos sistemas OUV-DF e OUVIDORSUS, SES-DF, 2º quadrimestre, 2018	54
Tabela 32	Comparativo da quantidade de demandas vencidas, nos sistemas OUV-DF e OUVIDORSUS e E-SIC, SES-DF, 2º quadrimestre de 2017 e de 2018	54
Tabela 33	Número de demanda em atraso, por unidade, por percentual, SES-DF, 2º quadrimestre, 2018	55
Tabela 34	Número de AIH apresentadas, aprovadas e percentual de rejeição mensal, SES-DF, 2º quadrimestre, 2018	56
Tabela 35	Número de estabelecimentos de saúde, públicos e privados, por total, existentes no DF, segundo cadastro do SCNES, 2º quadrimestre,	58



	2018	
Tabela 36	Número de estabelecimentos de saúde subordinados às Superintendências Regionais de Saúde, por região, por tipo de estabelecimento e total geral existentes, SES-DF, 2º Quadrimestre, 2018	60
Tabela 37	Número de leitos gerais e leitos de UTI, total por região, total sob gestão regional distribuídos nas sete Regiões de Saúde do Distrito Federal, 2º quadrimestre, 2018	61
Tabela 38	Número de leitos hospitalares gerais e complementares (UTI/UCI) existentes nas Unidades de Referência Distritais (URD), SES-DF, 2º quadrimestre, 2018	63
Tabela 39	Número de <u>leitos clínicos</u> por especialidades, SUS, não SUS e total existentes no Distrito Federal, 2º quadrimestre, 2018	64
Tabela 40	Número de <u>leitos cirúrgicos</u> , por especialidades, existentes no Distrito Federal, SUS, não SUS e total, no Distrito Federal, 2º quadrimestre, 2018	65
Tabela 41	Número de leitos de Unidade de Terapia Intensiva por especialidade, SUS, não SUS e total, no Distrito Federal, 2º quadrimestre, 2018	65
Tabela 42	Número de leitos obstétrico, pediátrico, outras especialidades e Hospital Dia, SUS, não SUS e total, no Distrito Federal, 2º quadrimestre, 2018	66
Tabela 43	Produção ambulatorial da Atenção Primária, por grupo de procedimentos da tabela SUS, quantidade, SES-DF, 2º quadrimestre, 2018	69
Tabela 44	Comparativo da produção ambulatorial da Atenção Primária, por grupo de procedimento, quantidade, 2º quadrimestres, 2017 e 2018	70
Tabela 45	Produção ambulatorial da Atenção Primária - e-SUS AB, por grupo de procedimentos da tabela SUS, quantidade, SES-DF, variação, 1º e 2º quadrimestres, 2018	70
Tabela 46	Produção ambulatorial da Atenção Primária, por Região de Saúde, Contratada, URD, Público e Serviços Centralizados, por grupo de procedimento, SES-DF, 2º quadrimestre, 2018	71
Tabela 47	Comparativo da produção ambulatorial da Atenção Primária, por Região de Saúde, Contratada, URD Público e Serviços Centralizados, quantidade, 2º quadrimestre, 2017 e 2018	71
Tabela 48	Produção ambulatorial da Atenção Primária - e-SUS AB, por Região de Saúde, quantidade, SES-DF, 2º quadrimestre, 2018	72
Tabela 49	Comparativo da Produção ambulatorial da Atenção Primária e-SUS AB, por Região de Saúde, quantidade, SES-DF, 1º e 2º quadrimestres, 2018	72
Tabela 50	Comparativo da Produção ambulatorial de urgência/emergência, por grupo de procedimento, quantidade, valor faturado pela tabela SUS, SES-DF, 2º quadrimestre de 2017 e de 2018	73
Tabela 51	Produção ambulatorial de urgência/emergência, por região de saúde, URD, contratada, serviços centralizados e público, grupo de procedimento, quantidade, valor faturado pela tabela SUS, SES-DF, 2º quadrimestre de 2018	75
Tabela 52	Comparativo da Produção e faturamento hospitalar de urgência e emergência, segundo grupos de procedimentos da Tabela SUS, SES-DF, 2º quadrimestre de 2017 e de 2018	76
Tabela 53	Produção e faturamento hospitalar de urgência e emergência, por região de saúde, URD e contratada, segundo grupo de procedimentos, quantidade, valor faturado pela tabela SUS, SES-DF, 2º quadrimestre, 2018	77

Tabela 54	Comparativo da Produção e faturamento hospitalar de urgência e emergência, por região de saúde, URD e contratada, quantidade, valor faturado pela tabela SUS, SES-DF, 2º quadrimestre de 2017 e de 2018	78
Tabela 55	Produção das Unidades de Pronto Atendimento (UPAS), número de atendimentos, SES-DF, 2º quadrimestre de 2017 e de 2018	79
Tabela 56	Produção ambulatorial da Central de Regulação da Unidade Móvel de Nível Pré-Hospitalar de Urgência e Emergência (SAMU-DF), por procedimentos realizados, 2º quadrimestre de 2017 e de 2018	80
Tabela 57	Base do SAMU das motocicletas utilizadas pelo serviço de urgência, por total de atendimentos, SES-DF, 2º quadrimestre de 2017 e de 2018	81
Tabela 58	Produção ambulatorial da Unidade Móvel de Nível Pré-Hospitalar de Urgência e Emergência (SAMU-DF), e inter-hospitalar por RA, USA, SES-DF, 2º quadrimestre de 2017 e de 2018	81
Tabela 59	Produção ambulatorial da Unidade Móvel de Nível Pré-Hospitalar de Urgência e Emergência por RA, por USB, SES-DF, 2º quadrimestres, 2017 e 2018	82
Tabela 60	Comparativo da Produção e faturamento ambulatorial da Atenção Psicossocial por forma de organização, quantidade e valor, SES-DF, 2º quadrimestre de 2017 e de 2018	83
Tabela 61	Comparativo da Produção ambulatorial da Atenção Psicossocial, por região de saúde, URD e Contratada, quantidade, valor faturado pela tabela SUS, SES-DF, 2º de 2017 e 2018	84
Tabela 62	Comparativo da Produção e faturamento hospitalar da Atenção Psicossocial por forma de organização, quantidade e valor, SES-DF, 2º quadrimestre de 2018	86
Tabela 63	Comparativo da Produção e faturamento hospitalar da Atenção Psicossocial por região de saúde, URD e Contratada, quantidade e valor, SES-DF, 2º quadrimestre de 2017 e de 2018	87
Tabela 64	Comparativo da Produção ambulatorial da Assistência Farmacêutica, por grupo de procedimento, quantidade e valor faturado pela tabela SUS, SES-DF, 2º de 2017 e 2018	88
Tabela 65	Comparativo da produção do Componente da farmácia especializada, por localidade, por quantitativo, valor aprovado, SES-DF, 2º quadrimestre de 2017 e de 2018	89
Tabela 66	Comparativo da Produção ambulatorial especializada, por tipo de procedimento, quantidade, valor, SES-DF, 2º quadrimestre de 2017 e 2018	90
Tabela 67	Produção ambulatorial especializada, por Região de Saúde, URD, Contratada, Serviços Centralizados, SAMU, Público e SVS, por tipo de procedimento, quantidade e valor, SES-DF, 2º quadrimestre de 2018	91
Tabela 68	Produção ambulatorial Atenção Secundária (Policlínicas), por estabelecimento, por quantidade, mensal, SES-DF, 2º quadrimestre de 2017	93
Tabela 69	Comparativo da Produção hospitalar, por tipo de procedimento, quantidade, valor, SES-DF, 2º quadrimestre de 2017 e de 2018	94
Tabela 70	Produção hospitalar, por região de saúde, URD e Contratada, por tipo de procedimento, quantidade e valor, SES-DF, 2º quadrimestre, 2018	95
Tabela 71	Números de internações de pacientes, por estado de origem (residentes no DF e fora do DF), por % em relação ao Estado de origem e total de internações, SES-DF, 2º quadrimestre, 2018	96
Tabela 72	Comparativo do total de internações de pacientes por estado de	96

	origem (fora do DF e residentes no DF), SES-DF, 2º quadrimestres de 2017 e de 2018	
Tabela 73	Números de atendimentos de emergência de pacientes, por estado de origem (residentes no DF e fora do DF), por % em relação ao Estado de origem e total de internações, SES-DF, 2º quadrimestre, 2018	97
Tabela 74	Comparativo do número total de atendimentos de emergência por estado de origem (residentes no DF e fora do DF), SES-DF, 2º quadrimestre de 2017 e de 2018	97
Tabela 75	Comparativo da Produção ambulatorial por tipo de Financiamento, quantidade e valor aprovado, SES-DF, 2º quadrimestre de 2017 e de 2018	99
Tabela 76	Comparativo da Produção hospitalar por tipo financiamento FAEC e MAC, quantidade e valor faturado pela tabela SUS, SES-DF, 2º quadrimestre de 2017 e de 2018	99
Tabela 77	Faturamento da SES-DF nos 2º quadrimestres de 2015 a 2018, por tipo de financiamento, por valor e percentual da diferença do teto MAC	100
Tabela 78	Comparativo da Produção ambulatorial da Vigilância em Saúde, por tipo de procedimento e quantidade, SES-DF, 2º quadrimestre de 2017 e de 2018	102
Tabela 79	Comparativo da Produção ambulatorial da Vigilância em Saúde por região de saúde, serviços centralizados e URD, quantidade, SES-DF, 2º quadrimestre de 2017 e de 2018	103
Tabela 80	Número de casos de dengue notificados e prováveis em residentes no DF e outras unidades da federação (UF), variação, SE 36 de 2017 e 2018	104
Tabela 81	Casos graves de dengue, cura e óbitos em residentes no DF, comparativo de 2016 e de 2017	104
Tabela 82	Número de casos de Chikungunya notificados e prováveis em residentes no DF e outras unidades da federação (UF), variação, SE 36 de 2017 e 2018	105
Tabela 83	Número de casos da doença aguda pelo vírus Zika, residentes no DF e em outras Unidades da Federação (UF), variação, SE 36 de 2017 e de 2018	105
Tabela 84	Número de casos notificados de Febre Amarela, segundo o local de residência, variação, SE 36 de 2017 e de 2018	106
Tabela 85	Comparativo do Resumo da produção ambulatorial por modalidade de atendimento, quantidade e valor, SES-DF, 2º quadrimestre de 2017 e de 2018	108
Tabela 86	Resumo da produção hospitalar por modalidade de atendimento, quantidade e valor, SES-DF, 2º quadrimestre de 2018	108
Tabela 87	Execução Orçamentária da Diretriz 1 (PDS: PAS/2018), Eixo 1, código do programa de trabalho - objetivo 1.1.1, nome do programa de trabalho, lei, dotação autorizada, empenhado, liquidado, recursos empenhados x autorizados, recursos liquidados x empenhados, disponível, até agosto de 2018	111
Tabela 88	Indicadores relacionados ao <u>Objetivo 1.1.1</u> , Diretriz 1, Eixo 1 (PDS: PAS/2018), unidade, meta anual, resultado parcial, 2º quadrimestre, 2018	112
Tabela 89	Execução Orçamentária da Diretriz 1 (PDS: PAS/2018), Eixo 1, código do programa de trabalho - objetivo 1.1.2, nome do programa de trabalho, lei, dotação autorizada, empenhado, liquidado, recursos empenhados x autorizados, recursos liquidados x empenhados, disponível, até agosto de 2018	115

Tabela 90	Indicadores relacionados ao <u>Objetivo 1.1.2</u> , Diretriz 1, Eixo 1 (PDS:PAS/2018), unidade, meta anual, resultado parcial, 2º quadrimestre, 2018	115
Tabela 91	Indicadores relacionados ao <u>Objetivo 1.1.3</u> , Diretriz 1, Eixo 1 (PDS:PAS/2018), unidade, meta anual, resultado parcial, SES-DF, 2º quadrimestre, 2018	116
Tabela 92	Execução Orçamentária da Diretriz 1 (PDS:PAS/2018), Eixo 1, código do programa de trabalho - objetivo 1.1.4, nome do programa de trabalho, lei, dotação autorizada, empenhado, liquidado, recursos empenhados x autorizados, recursos liquidados x empenhados, disponível, até agosto de 2018	119
Tabela 93	Indicadores relacionados ao <u>Objetivo 1.1.4</u> , Diretriz 1, Eixo 1 (PDS:PAS/2018), unidade, meta anual, resultado parcial, 2º quadrimestre, 2018	120
Tabela 94	Execução Orçamentária da Diretriz 1 (PDS:PAS/2018), Eixo 1, código do programa de trabalho - objetivo 1.1.5, nome do programa de trabalho, lei, dotação autorizada, empenhado, liquidado, recursos empenhados x autorizados, recursos liquidados x empenhados, disponível, até agosto de 2018	122
Tabela 95	Indicadores relacionados ao <u>Objetivo 1.1.5</u> , Diretriz 1, Eixo 1 (PDS:PAS/2018), unidade, meta anual, resultado parcial, 2º quadrimestre, 2018	122
Tabela 96	Execução Orçamentária da Diretriz 1 (PDS:PAS/2018), Eixo 1, código do programa de trabalho - objetivo 1.1.6, nome do programa de trabalho, lei, dotação autorizada, empenhado, liquidado, recursos empenhados x autorizados, recursos liquidados x empenhados, disponível, até agosto/2018	124
Tabela 97	Indicadores relacionados ao <u>Objetivo 1.1.6</u> , Diretriz 1, Eixo 1 (PDS:PAS/2018), unidade, meta anual, resultado parcial, 2º quadrimestre, 2018	124
Tabela 98	Execução Orçamentária da Diretriz 1 (PDS:PAS/2018), Eixo 1, código do programa de trabalho - objetivo 1.1.7, nome do programa de trabalho, lei, dotação autorizada, empenhado, l, liquidado, recursos empenhados x autorizados, recursos liquidados x empenhados, disponível, até agosto de 2018	126
Tabela 99	Indicadores relacionados ao <u>Objetivo 1.1.7</u> , Diretriz 1, Eixo 1 (PDS:PAS/2018), unidade, meta anual, resultado parcial, 2º quadrimestre, 2018	126
Tabela 100	Execução Orçamentária da Diretriz 1 (PDS:PAS/2018), Eixo 1, código do programa de trabalho - objetivo 1.1.8, nome do programa de trabalho, lei, dotação autorizada, empenhado, liquidado, recursos empenhados x autorizados, recursos liquidados x empenhados, disponível, até agosto de 2018	128
Tabela 101	Indicadores relacionados ao <u>Objetivo 1.1.8</u> , Diretriz 1, Eixo 1 (PDS:PAS/2018), unidade, meta anual, resultado parcial, 2º quadrimestre, 2018	128
Tabela 102	Execução Orçamentária da Diretriz 1 (PDS:PAS/2018), Eixo 1, código do programa de trabalho - objetivo 1.1.9, nome do programa de trabalho, lei, dotação autorizada, empenhado, liquidado, recursos empenhados x autorizados, recursos liquidados x empenhados, disponível, até agosto de 2018	130
Tabela 103	Execução Orçamentária da Diretriz 1 (PDS:PAS/2018), Eixo 1, código do programa de trabalho - objetivo 1.1.10, nome do programa de trabalho, lei, dotação autorizada, empenhado, liquidado, recursos	136

	empenhados x autorizados, recursos liquidados x empenhados, disponível, até agosto/2018	
Tabela 104	Indicadores relacionados ao <u>Objetivo 1.1.10</u> , Diretriz 1, Eixo 1 (PDS:PAS/2018), unidade, meta anual, resultado parcial, 2º quadrimestre, 2018	136
Tabela 105	Execução Orçamentária da Diretriz 2 (PDS:PAS/2018), Eixo 1, código do programa de trabalho - objetivo 1.2.1, nome do programa de trabalho, lei, dotação autorizada, empenhado, liquidado, recursos empenhados x autorizados, recursos liquidados x empenhados, disponível, até agosto de 2018	138
Tabela 106	Indicadores relacionados ao <u>Objetivo 1.2.1</u> , Diretriz 2, Eixo 1 (PDS:PAS/2018), unidade, meta anual, resultado parcial, 2º quadrimestre, 2018	139
Tabela 107	Execução Orçamentária da Diretriz 1.2 (PDS:PAS/2018), Eixo 1, código do programa de trabalho - objetivo 1.2.2, nome do programa de trabalho, lei, dotação autorizada, empenhado, liquidado, recursos empenhados x autorizados, recursos liquidados x empenhados, disponível, até agosto de 2018	143
Tabela 108	Indicadores relacionados ao <u>Objetivo 1.2.2</u> , Diretriz 2, Eixo 1 (PDS:PAS/2018), unidade, meta anual, resultado parcial, SES-DF, 2º quadrimestre, 2018	144
Tabela 109	Execução Orçamentária da Diretriz 2 (PDS:PAS/2018), Eixo 1, código do programa de trabalho - objetivo 1.2.3, nome do programa de trabalho, lei, dotação autorizada, empenhado, liquidado, recursos empenhados x autorizados, recursos liquidados x empenhados, disponível, até agosto de 2018	147
Tabela 110	Indicadores relacionados ao <u>Objetivo 1.2.3</u> , Diretriz 2, Eixo 1 (PDS:PAS/2018), unidade, meta anual, resultado parcial, SES-DF, 2º quadrimestre, 2018	148
Tabela 111	Execução Orçamentária da Diretriz 2 (PDS:PAS/2018), Eixo 1, código do programa de trabalho - objetivo 1.2.4, nome do programa de trabalho, lei, dotação autorizada, empenhado, liquidado, recursos empenhados x autorizados, recursos liquidados x empenhados, disponível, até agosto de 2018	150
Tabela 112	Indicadores relacionados ao <u>Objetivo 1.2.4</u> , Diretriz 2, Eixo 1 (PDS:PAS/2018), unidade, meta anual, resultado parcial, SES-DF, 2º quadrimestre, 2018	150
Tabela 113	Execução Orçamentária da Diretriz 2 (PDS:PAS/2018), Eixo 1, código do programa de trabalho - objetivo 1.2.5, nome do programa de trabalho, lei, dotação autorizada, empenhado, liquidado, recursos empenhados x autorizados, recursos liquidados x empenhados, disponível, até agosto de 2018	152
Tabela 114	Indicadores relacionados ao <u>Objetivo 1.2.5</u> , Diretriz 2, Eixo 1 (PDS:PAS/2018), unidade, meta anual, resultado parcial, 2º quadrimestre, 2018	153
Tabela 115	Execução Orçamentária da Diretriz 3 (PDS:PAS/2018), Eixo 1, código do programa de trabalho - objetivo 1.3.1, nome do programa de trabalho, lei, dotação autorizada, empenhado, disponível, liquidado, recursos empenhados x autorizados, recursos liquidados x empenhados no ano de 2018	155
Tabela 116	Execução Orçamentária da Diretriz 3 (PDS:PAS/2018), Eixo 1, código do programa de trabalho - objetivo 1.3.2, nome do programa de trabalho, lei, dotação autorizada, empenhado, disponível, liquidado, recursos empenhados x autorizados, recursos liquidados x empenhados no ano de 2018	158

Tabela 117	Execução Orçamentária da Diretriz 3 (PDS:PAS/2018), Eixo 1, código do programa de trabalho - objetivo 1.3.3, nome do programa de trabalho, lei, dotação autorizada, empenhado, liquidado, recursos empenhados x autorizados x, recursos liquidados x empenhados, disponível, até agosto de 2018	160
Tabela 118	Execução Orçamentária da Diretriz 3 (PDS:PAS/2018), Eixo 1, código do programa de trabalho - objetivo 1.3.4, nome do programa de trabalho, lei, dotação autorizada, empenhado, liquidado, recursos empenhados x autorizados, recursos liquidados x empenhados, disponível, até agosto de 2018	162
Tabela 119	Execução Orçamentária da Diretriz 3 (PDS:PAS/2018), Eixo 1, código do programa de trabalho - objetivo 1.3.5, nome do programa de trabalho, lei, dotação autorizada, empenhado, disponível, liquidado, recursos empenhados x autorizados, recursos liquidados x empenhados no ano de 2018	164
Tabela 120	Execução Orçamentária da Diretriz 1 (PDS:PAS/2018), Eixo 2, código do programa de trabalho - objetivo 2.1.1, nome do programa de trabalho, lei, dotação autorizada, empenhado, liquidado, recursos empenhados x autorizados, recursos liquidados x empenhados, disponível no ano de 2018	168
Tabela 121	Execução Orçamentária da Diretriz 2 (PDS:PAS/2018), Eixo 2, código do programa de trabalho - objetivo 2.2.1, nome do programa de trabalho, lei, dotação autorizada, empenhado, liquidado, recursos empenhados x autorizados, recursos liquidados x empenhados, disponível até agosto de 2018	172
Tabela 122	Execução Orçamentária da Diretriz 2 (PDS:PAS/2018), Eixo 2, código do programa de trabalho - objetivo 2.2.2, nome do programa de trabalho, lei, dotação autorizada, empenhado, liquidado, recursos empenhados x autorizados, recursos liquidados x empenhados, disponível até agosto de 2018	177
Tabela 123	Execução Orçamentária da Diretriz 3 (PDS:PAS/2018), Eixo 2, código do programa de trabalho - objetivo 2.3.1, nome do programa de trabalho, lei, dotação autorizada, empenhado, liquidado, recursos empenhados x autorizados, recursos liquidados x empenhados, disponível até agosto de 2018	181
Tabela 124	Execução Orçamentária da Diretriz 3 (PDS:PAS/2017), Eixo 2, código do programa de trabalho - objetivo 2.3.2, nome do programa de trabalho, lei, dotação autorizada, empenhado, liquidado, recursos empenhados x autorizados, recursos liquidados x empenhados, disponível, no ano de 2018	184
Tabela 125	Indicadores relacionados ao <u>Objetivo 2.3.2</u> , Diretriz 2, Eixo 2 (PDS:PAS/ 2018), unidade, meta anual, resultado parcial, 2º quadrimestre, 2018	186
Tabela 126	Execução Orçamentária da Diretriz 4 (PDS:PAS/2018), Eixo 2, código do programa de trabalho - objetivo 2.4.1, nome do programa de trabalho, lei, dotação autorizada, empenhado, liquidado, recursos empenhados x autorizados, recursos liquidados x empenhados, disponível, até agosto de 2018	188
Tabela 127	Indicadores relacionados ao <u>Objetivo 2.4.1</u> , Diretriz 2, Eixo 2 (PDS:PAS/ 2018), unidade, meta anual, resultado parcial, 2º quadrimestre, 2018	188
Tabela 128	Execução Orçamentária da Diretriz 4 (PDS:PAS/2018), Eixo 2, código do programa de trabalho - objetivo 2.5.1, nome do programa de trabalho, lei, dotação autorizada, empenhado, liquidado, recursos empenhados x autorizados, recursos liquidados x empenhados,	191

disponível, até agosto de 2018

Tabela 129	Indicadores relacionados ao <u>Objetivo 2.5.1</u> , Diretriz 55 Eixo 2 (PDS:PAS/ 2018), unidade, meta anual, resultado parcial, 2º quadrimestre, 2018	191
Tabela 130	Execução Orçamentária da Diretriz 5 (PDS:PAS/2018), Eixo 2, código do programa de trabalho - objetivo 2.5.2, nome do programa de trabalho, lei, dotação autorizada, empenhado, liquidado, recursos empenhados x autorizados, recursos liquidados x empenhados, disponível, até agosto de 2018	193
Tabela 131	Indicadores relacionados ao <u>Objetivo 2.5.3</u> , Diretriz 5 - Eixo 2 (PDS:PAS/ 2018), unidade de medida, metas propostas e os resultados alcançados no 2º quadrimestre de 2018	195
Tabela 132	Execução Orçamentária da Diretriz 6 (PDS:PAS/2018), Eixo 2, código do programa de trabalho - objetivo 2.6.1, nome do programa de trabalho, lei, dotação autorizada, empenhado, liquidado, recursos empenhados x autorizados, recursos liquidados x empenhados, disponível, até agosto de 2018	196
Tabela 133	Execução Orçamentária da Diretriz 7 (PDS:PAS/2018), Eixo 2, código do programa de trabalho - objetivo 2.7.2, nome do programa de trabalho, lei, dotação autorizada, empenhado, liquidado, recursos empenhados x autorizados, recursos liquidados x empenhados, disponível, até agosto de 2018	198
Tabela 134	Execução Orçamentária da Diretriz 7 (PDS:PAS/2018), Eixo 2, código do programa de trabalho - objetivo 2.7.4, nome do programa de trabalho, lei, dotação autorizada, empenhado, liquidado, recursos empenhados x autorizados, recursos liquidados x empenhados, disponível, até agosto de 2018	200
Tabela 135	Indicadores relacionados ao <u>Objetivo 3.1.1</u> , Diretriz 1, Eixo 3, (PDS:PAS/ 2018), unidade, meta anual, resultado parcial, 2º quadrimestre, 2018	201
Tabela 136	Execução Orçamentária da Diretriz 1 (PDS:PAS/2018), Eixo 3, código do programa de trabalho - objetivo 3.1.2, nome do programa de trabalho, lei, dotação autorizada, empenhado, liquidado, recursos empenhados x autorizados, recursos liquidados x empenhados, disponível, até agosto de 2018	204
Tabela 137	Execução Orçamentária da Diretriz 1 (PDS:PAS/2018), Eixo 3, código do programa de trabalho - objetivo 3.1.3, nome do programa de trabalho, lei, dotação autorizada, empenhado, liquidado, recursos empenhados x autorizados, recursos liquidados x empenhados, disponível, até agosto de 2018	208
Tabela 138	Execução Orçamentária da Diretriz 2 (PDS:PAS/2018), Eixo 3, código do programa de trabalho - objetivo 3.2.1, nome do programa de trabalho, lei, dotação autorizada, empenhado, liquidado, recursos empenhados x autorizados, recursos liquidados x empenhados, disponível, até agosto de 2018	212
Tabela 139	Execução Orçamentária da Diretriz 3 (PDS:PAS/2018), Eixo 3, código do programa de trabalho - objetivo 3.3.1, nome do programa de trabalho, lei, dotação autorizada, empenhado, liquidado, recursos empenhados x autorizados, recursos liquidados x empenhados, disponível, até agosto de 2018	217
Tabela 140	Execução Orçamentária da Diretriz 3 (PDS:PAS/2018), Eixo 3, código do programa de trabalho - objetivo 3.3.2, nome do programa de trabalho, lei, dotação autorizada, empenhado, liquidado, recursos empenhados x autorizados, recursos liquidados x empenhados,	229

disponível, até agosto de 2018

Tabela 141	Indicadores relacionados ao <u>Objetivo 3.3.2</u> , Diretriz 1, Eixo 3 (PDS:PAS/ 2018), unidade, meta anual, resultado parcial, 2º quadrimestre, 2018	230
Tabela 142	Execução Orçamentária da Diretriz 4 (PDS:PAS/2018), Eixo 3, código do programa de trabalho - objetivo 3.4.2, nome do programa de trabalho, lei, dotação autorizada, empenhado, liquidado, recursos empenhados x autorizados, recursos liquidados x empenhados, disponível até agosto de 2018	231



## SUMÁRIO

IDENTIFICAÇÃO DO ESTADO.....	20
APRESENTAÇÃO.....	21
1. DEMONSTRATIVO DO MONTANTE E FONTE DOS RECURSOS APLICADOS	22
1.1. Relatório Resumido de Execução Orçamentária (RREO).....	23
1.1.1. Financiamento da Saúde - Lei Complementar nº 141/2012 (EC-29/2000)	23
1.1.2. Execução Orçamentária por Fontes de Recursos .....	24
1.1.3. Execução Orçamentária por Grupo de Despesas.....	26
1.1.4. Despesa com Pessoal e Encargos Sociais.....	28
1.1.5. Execução Orçamentária por Objetivo Específico (OE) .....	29
1.1.6. Restos a Pagar Processados e Não Processados .....	32
1.2. Relatório da Execução Financeira por Bloco de Financiamento e Fontes de Recursos.....	33
1.2.1. Demonstrativo da Execução Orçamentária e Financeira por Bloco de Financiamento - Fonte 138.....	33
1.2.2. Demonstrativo da Execução Orçamentária e Financeira por Bloco de Financiamento do SUS - Fonte 338.....	35
1.2.3. Demonstrativo da Execução Orçamentária e Financeira por Bloco de Financiamento do SUS - Fonte 138 + 338.....	37
1.3. Demonstrativo da Execução Orçamentária e Financeira por Fontes de Recursos ....	39
1.4. Demonstrativo da Execução do Componente da Assistência Farmacêutica (Portaria GM-MS nº 1.555, de 30 de julho de 2013).....	42
1.5. Emendas Parlamentares .....	43
2. AUDITORIAS E OUTRAS AÇÕES DE CONTROLE.....	44
2.1. Controle Interno.....	44
2.1. Outras Atividades de Controle.....	56
3. OFERTA E PRODUÇÃO DE SERVIÇOS PÚBLICOS DE SAÚDE .....	57
3.1. Rede Física de Saúde Pública e Privada do Distrito Federal.....	58
3.2. Produção dos Serviços Públicos de Saúde .....	67
3.2.1. Produção dos Serviços da Atenção Primária.....	69
3.2.2. Produção da Atenção Especializada - Média e Alta Complexidade .....	73
3.2.2.1. Produção de Urgência e Emergência Ambulatorial e Hospitalar .....	73
3.2.2.2. Produção da Atenção Psicossocial Ambulatorial e Hospitalar .....	83
3.2.2.3. Produção da Assistência Farmacêutica Ambulatorial.....	88

3.2.2.4. Produção da Atenção Ambulatorial Especializada e Hospitalar.....	89
3.2.2.4.1. Internações de Pacientes Residentes no DF e Fora do DF .....	96
3.2.2.5. Produção Ambulatorial e Hospitalar por Tipo de Financiamento .....	98
3.2.3. Produção de Serviços da Vigilância em Saúde .....	102
3.2.4. Resumo da Produção Ambulatorial e Hospitalar da SES-DF .....	107
4. Programação Anual de Saúde (PAS - 2018).....	109
4.1. Eixo 1 - Modelo de Atenção - (PSD-2016-2019): PAS-2018).....	111
4.1.1. Diretriz 1.1. Ampliação e qualificação das Ações de saúde a toda população em suas necessidades específicas .....	111
4.1.2. Diretriz 1.2 - Organização, implementação e expansão das Redes de atenção à saúde, orientadas a partir da Atenção Primária à Saúde para ampliação do acesso e da assistência com qualidade .....	138
4.1.3. Diretriz 1.3. Ampliação e qualificação da política pública de promoção e Vigilância em Saúde para prevenção, redução, eliminação dos riscos e agravos à saúde da população.....	155
4.2. Eixo 2 - Modelo de Gestão - (PDS- 2016-2019): PAS 2017.....	168
4.2.1. Diretriz 2.1 - Desconcentração das ações em gestão de saúde com autonomia e corresponsabilidade para as Regiões de Saúde.....	168
4.2.2. Diretriz 2.2 - Qualificação dos processos de gestão em saúde na SES-DF, com foco na regionalização, corresponsabilização e resultados assistenciais .	172
4.2.3. Diretriz 2.3 - Fortalecimento das práticas de Gestão do Trabalho e Educação em Saúde para valorização e qualificação dos servidores .....	181
4.2.4. Diretriz 2.4 - Fortalecimento da participação da comunidade e controle social na gestão da SES-DF .....	188
4.2.5. Diretriz 2.5 - Aprimoramento da gestão financeira e orçamentária com foco na transparência, ética e resultados .....	191
4.2.6. Diretriz 2.6 - Integração de políticas de saúde com os municípios do Entorno para qualificar o acesso aos serviços de saúde no SUS-DF.....	196
4.2.7. Diretriz 2.7 - Desenvolvimento de uma política de formação profissional, com fortalecimento da integração ensino-serviço, por meio da qualificação, especialização e pesquisa em saúde .....	197
4.3. Eixo 3 - Infraestrutura e Logística - (PDS- 2016-2019): PAS 2018 .....	201
4.3.1. Diretriz 3.1 - Reorganização da cadeia logística, dos serviços de apoio e de suprimentos da SES .....	201
4.3.2. Diretriz 3.2 - Promoção da gestão e incorporação de tecnologias em saúde.....	212

4.3.3. Diretriz 3.3 - Modernização da estrutura física e tecnológica da SES-DF	
217	
4.3.4. Diretriz 3.4 - Ampliação, adequação e modernização da tecnologia da informação em saúde para qualificação dos serviços .....	231
5. CONSIDERAÇÕES FINAIS .....	234
REFERÊNCIAS.....	235
ANEXOS .....	237
1. RELATÓRIOS RESUMIDO DA EXECUÇÃO ORÇAMENTÁRIA (RREO) E EXECUÇÃO FINANCEIRA POR BLOCO DE FINANCIAMENTO.....	237
2. EMENDAS PARLAMENTARES PARA A ÁREA DA SAÚDE, DOS DEPUTADOS FEDERAL E DISTRITAL .....	237
3. .... DETALHAMENTO DAS AUDITORIAS REALIZADAS OU EM FASE DE EXECUÇÃO .....	247
4. DETALHAMENTO DA PRODUÇÃO AMBULATORIAL E HOSPITALAR DOS CONTRATADOS, SES-DF, 2º QUADRIMESTRES, 2017 e 2018 .....	256

<b>IDENTIFICAÇÃO DO ESTADO</b>	
Razão social:	Secretaria de Estado de Saúde do Distrito Federal
CNPJ:	00.394.700/0001-08
Endereço:	Setor de Áreas Isoladas Norte (SAIN) Parque Rural s/n Sede da SES-DF
CEP:	70.086-900
Telefone:	(61) 2017-10
E-mail:	suplans@saude.df.gov.br
Site:	www.saude.df.gov.br
<b>SECRETÁRIO ESTADUAL DE SAÚDE</b>	
Nome	Humberto Lucena Pereira da Fonseca
Secretaria de saúde teve mais de um gestor no período a que se refere ao RAQ	Não
Data da Posse	02/03/2016
<b>FUNDO ESTADUAL DE SAÚDE</b>	
Instrumento legal de criação do Fundo de Saúde:	Lei Complementar nº 11, de 12/07/1996
CNPJ:	12.116.247/0001-57
O Gestor do Fundo é o Secretário da Saúde?	Sim
Nome do Gestor do Fundo:	Humberto Lucena Pereira da Fonseca
Cargo do Gestor do Fundo:	Secretário de Estado de Saúde
<b>CONSELHO ESTADUAL DE SAÚDE</b>	
Instrumento legal de criação do CMS:	Lei nº 2225, de 28/03/1973
Nome do Presidente do CSDF:	Lourdes Cabral Piantino
Segmento:	Usuário
Data da última eleição do Conselho:	24/10/2017
Telefone:	(61) 2017-1112
E-mail:	conselho.saudedf@gmail.com
<b>CONFERÊNCIA ESTADUAL DE SAÚDE</b>	
Data da última Conferência de Saúde:	24 e 25/07/2015
<b>PLANO ESTADUAL DE SAÚDE</b>	
A Secretaria de Saúde tem Plano de Saúde aprovado pelo Conselho de Saúde?	Sim
Período a que se refere o Plano de Saúde:	2016 a 2019
Aprovação no Conselho de Saúde	Resolução nº 457, em 05/04/2016
<b>PLANO DE CARREIRA, CARGOS E SALÁRIOS</b>	
O Estado possui Plano de Carreira, Cargos e Salários (PCCS)?	Sim
O Estado possui Comissão de elaboração do Plano de Carreira, Cargos e Salários (PCCS)?	Não
<b>CONTRATO ORGANIZATIVO DE AÇÃO PÚBLICA (COAP)</b>	
O DF firmou Contrato Organizativo da Ação Pública da Saúde - COAP na região de Saúde?	Não
<b>INFORMAÇÕES SOBRE REGIONALIZAÇÃO</b>	
Regiões de Saúde existentes no DF	7 (sete)

## APRESENTAÇÃO

A Secretaria de Estado de Saúde do Distrito Federal (SES-DF) com o objetivo de prestar contas e tornar públicas as ações realizadas, apresenta o Relatório de Atividade Quadrimestral em consonância com a Lei Complementar nº 141, de 13 de janeiro de 2012, que regulamentou o § 3º do Art. 198 da Constituição Federal e trata da transparência, visibilidade, fiscalização, avaliação e controle da Gestão da Saúde.

Neste segundo relatório quadrimestral de 2018 estão consolidadas as principais atividades realizadas no período de maio a agosto de 2018, organizadas conforme determina o Art. 36, da Lei Complementar nº 141/2012, na seguinte estrutura:

A **primeira parte** traz o Demonstrativo do Montante e Fonte dos Recursos Aplicados na área da saúde, por meio do Relatório Resumido de Execução Orçamentária (RREO) e financeira referentes aos meses de , maio a agosto de 2018.

A **segunda parte** refere-se às ações da Controladoria Setorial da Saúde, setor responsável pelas ações de auditorias e controle onde estão as Unidade Setoriais de Controle Interno, Transparência e Controle Social, Correição Administrativa e Ouvidoria.

A **terceira parte** contém a oferta e produção dos serviços públicos na rede assistencial própria e contratada,

A **quarta parte** descreve as ações da Programação Anual de Saúde (PAS) de 2018 previstas para o segundo quadrimestre de 2018, as metas quadrimestrais, os indicadores passíveis de análise quadrimestral e a previsão de alocação de recursos orçamentários na Lei Orçamentária Anual (LOA) por programa

Como prestação de contas, o segundo RAQ-2018 analisa o que foi programado e executado na Programação Anual de Saúde (PAS), explicando, ou justificando, as ações que não foram executadas, e as que foram substituídas ou reprogramadas para outro período.

Pode-se afirmar que o Relatório das Atividades Quadrimestrais detalha as atividades de Gestão e Atenção à Saúde para além das questões contábeis, financeiras e econômicas, visto que também monitora e descreve os esforços da gestão de SES-DF para cumprir suas competências/atribuições no SUS/DF.

## 1. DEMONSTRATIVO DO MONTANTE E FONTE DOS RECURSOS APLICADOS

A Lei Orçamentária Anual (LOA), **Lei Distrital nº 6.060**, de 29 de dezembro de 2017, para o exercício de 2018, publicada no Diário Oficial do Distrito Federal (DODF), Suplemento A nº 246, em 30/12/2016, estimou a receita e a despesa no montante de **R\$ 28.788.857.727,00** (vinte e oito bilhões, setecentos e oitenta e oito milhões, oitocentos e cinquenta e sete mil, setecentos e vinte e sete reais), compreendendo o orçamento fiscal, o orçamento da seguridade social e o orçamento de investimento das empresas em que o Distrito Federal, direta ou indiretamente detém a maioria do capital social com direito a voto.

No exercício de 2018, a proposta apresentada pela a Secretaria de Estado de Saúde do Distrito Federal (SES-DF) foi de **R\$ 8.745.824.116,00** (oito bilhões, setecentos e quarenta e cinco milhões, oitocentos e vinte e quatro mil, cento e dezesseis reais), considerando todas as fontes. A dotação inicial, considerando as fontes GDF, MS e FCDF totalizaram **R\$ 6.569.318.833,00** (seis bilhões, quinhentos e sessenta e nove milhões, trezentos e dezoito mil, oitocentos e trinta e três reais). Destes, **R\$ 3.242.442.569,00** (três bilhões, duzentos e quarenta e dois milhões, quatrocentos e quarenta e dois mil, quinhentos e sessenta e nove reais) foram executados no orçamento do Governo do Distrito Federal (GDF) e **R\$ 3.326.876.264,00** (três bilhões, trezentos e vinte e seis milhões, oitocentos e setenta e seis mil, duzentos e sessenta e quatro reais) foram provenientes do Fundo Constitucional do DF (FCDF).

Até o fechamento do segundo quadrimestre de 2018, foi autorizada a dotação de **R\$ 7.202.192.328,00** (sete bilhões, duzentos e dois milhões, cento e noventa e dois mil, trezentos e vinte e oito reais) do orçamento total (SES e FCDF), incluindo a alteração de **R\$ 632.873.495,00** (seiscentos e trinta e dois milhões, oitocentos e setenta e três mil, quatrocentos e noventa e cinco reais), conforme Tabela 1:

**Tabela 1** - Resumo da composição do orçamento, por fontes de recursos, SES-DF até agosto de 2018

Descrição	Fonte de Recursos		
	GDF e MS (R\$)	FCDF (R\$)	Total (R\$)
Dotação Inicial (Lei)	3.242.442.560,00	3.326.876.264,00	6.569.318.833,00
Alterações Orçamentárias (alteração - contingenciado - autorizado - cota)	632.873.495,00	-	632.873.495,00
Dotação Autorizada	3.875.316.064,00	3.326.876.264,00	7.202.192.328,00
Despesa Empenhada	3.061.698.125,85	2.173.122.390,03	5.234.820.515,88
Despesa Liquidada	2.342.852.313,13	1.962.864.564,63	4.305.716.877,74
Despesa Paga (*)	2.171.520.371,13	1.962.864.564,63	4.134.384.935,76
<b>Saldo Orçamentário</b>	<b>813.617.938,15</b>	<b>1.153.753.873,97</b>	<b>1.967.371.812,12</b>

**Fonte:** GEPLoS/DIPLAN/COPLAN/SUPLANS/SES-DF. Dados extraídos do QDD em 17/09/2018.

**Nota:** (\*) Despesa paga extraída do SIGGO em 18/09/2018.

## 1.1. Relatório Resumido de Execução Orçamentária (RREO)

### 1.1.1. Financiamento da Saúde - Lei Complementar nº 141/2012 (EC-29/2000)

Em conformidade com o Art. 7º e 8º da LC nº 141/2012, o Governo do Distrito Federal (GDF) aplica, anualmente, em ações e serviços de saúde, no mínimo 15% (quinze por cento) da receita oriunda dos impostos de base municipal e 12% (doze por cento) da base estadual.

A receita própria utilizada para a apuração do percentual mínimo aplicado com ações e serviços de saúde, no período de maio a agosto de 2018, foi de **R\$ 11.188.910.016,06** (onze bilhões, cento e oitenta e oito milhões, novecentos e dez mil, dezesseis reais e seis centavos) que é o somatório das receitas próprias (Receita Líquida de Impostos) mais receitas de transferências constitucionais legais. Deste valor, o mínimo a ser aplicado pelo GDF seria de **R\$ 1.461.176.477,86** (um bilhão, quatrocentos e sessenta e um milhões, cento e setenta e seis mil, quatrocentos e setenta e sete reais, oitenta e seis centavos), que correspondem a **13,06%** da receita geral, conforme demonstrado na Tabela 2.

**Tabela 2** - Origem dos recursos e descrição das despesas para Cumprimento da Emenda Constitucional nº 29/2000, segundo valor acumulado, participação mínima (% e R\$), SES-DF, até agosto de 2018

Origem dos Recursos	Valor Acumulado	Participação Mínima	
		%	R\$ 1,00
1) Base de Cálculo Estadual	7.238.667.484,98	12	868.640.098,20
2) Base de Cálculo Municipal	3.950.542.531,08	15	592.536.379,66
3) Total: (1) + (2)	<b>11.188.910.016,06</b>	<b>13,06</b>	<b>1.461.176.477,86</b>
Descrição das Despesas		Valor (R\$)	%
4) Total Aplicado nas Funções 10 e 28		1.991.637.625,87	
5) * Exclusões (ODC função 28)		135.036.568,75	
<b>6) Total: (4) - (5)</b>		<b>1.856.601.057,12</b>	<b>16,59</b>
<b>SUPERAVIT / DÉFICIT (+): (6) - (3)</b>		<b>395.424.579,26</b>	<b>3,53</b>

**Fonte:** GEPLoS/DIPLAN/COPLAN/SUPLANS/SES-DF. Dados extraídos da Portaria-SEFAZ nº 270, de 26/09/2018, publicada no DODF nº 186, de 28/09/2018, p. 91-92. Relatório Resumido de Execução Orçamentária (RREO).

**Nota:** \*Outras exclusões: Despesas que não se enquadram em ASPS e saldo financeiro no final do exercício no PDPAS.

Até o segundo quadrimestre de 2018, foi aplicado o montante de **R\$ 1.856.601.057,12** (um bilhão, oitocentos e cinquenta e seis milhões, seiscentos e um mil, cinquenta e sete reais e doze centavos), o equivalente a **16,59%** da receita própria. Trata-se de um superávit de **R\$ 395.424.579,26** (trezentos e noventa e cinco milhões, quatrocentos e vinte e quatro mil, quinhentos e setenta e nove reais e vinte e seis centavos), que representou **3,53%** a mais de aplicação em despesas consideradas Ações e Serviços

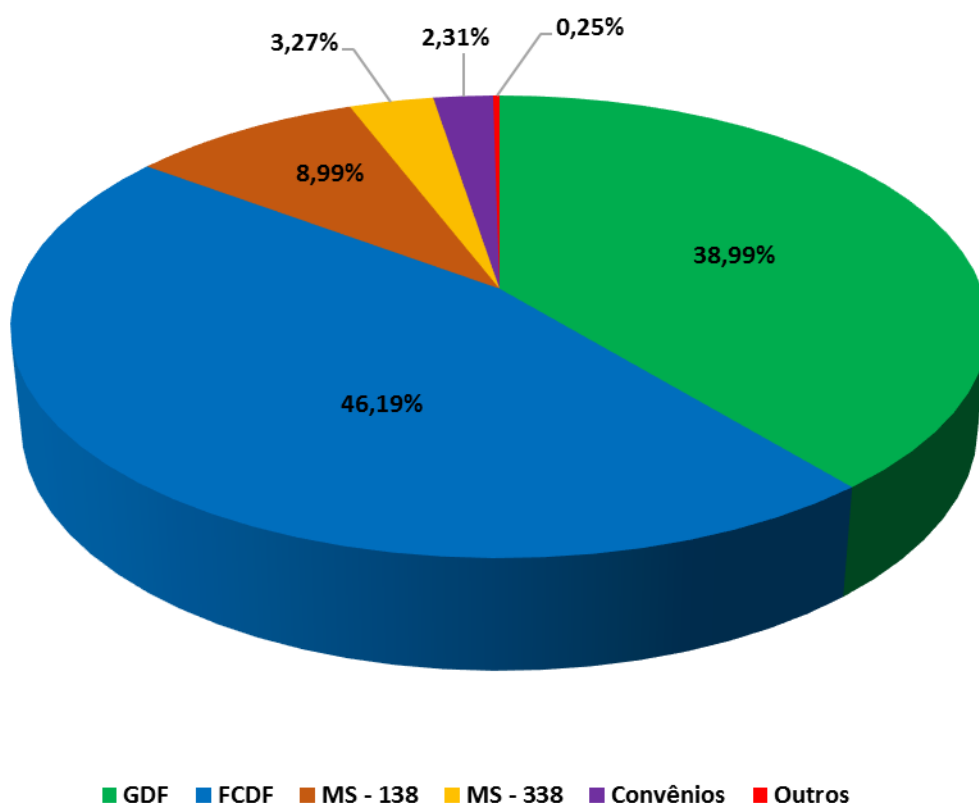
Públicos de Saúde, em relação ao percentual obrigatório. Cabe ressaltar que a obrigatoriedade da aplicação mínima ocorre no fechamento do exercício e não no quadrimestre.

### 1.1.2. Execução Orçamentária por Fontes de Recursos

O orçamento da SES-DF em 2018 é composto por diversas fontes de recursos, sendo as principais: o tesouro do GDF (38,99%), o repasse fundo a fundo (Fonte 138) do Ministério da Saúde (8,99%), a Fonte 338 do Ministério da Saúde (3,27%), os convênios realizados com a União (2,31%) e o Fundo Constitucional do Distrito Federal (46,19%).

No início do exercício, a execução orçamentária, normalmente, começa com arrecadação menor e no decorrer do ano, à medida que as receitas ingressam nos cofres públicos do GDF, o percentual de recursos do tesouro tendem a ser maiores.

**Gráfico 1** - Composição do Orçamento da SES-DF- 2018



**Fonte:** GEPLOS/DIPLAN/COPLAN/SUPLANS/SES-DF. Dados extraídos do SIGGO, QDD em 17/09/2018.



**Tabela 3 - Demonstrativo de execução orçamentária, segundo fontes de recursos, SES-DF, até o 2º quadrimestre de 2018**

Fonte de Recurso	Lei	Alteração	Despesa Autorizada	% Autorizado / Orçamento Total	Despesa Empenhada	% Empenho x Autorizada	Despesa Liquidada	% (Liquidado x Autorizada)	% (Liquidado x Empenhado)	Saldo Orçamentário (Disponível)	
<b>GDF</b>	2.427.260.356,00	380.632.356,00	2.807.892.712,00	38,99	2.415.915.679,20	86,04	2.009.655.036,93	71,57	83,18	391.977.032,80	
<b>OCI *</b>	-	14.022.186,00	14.022.186,00	0,19	14.022.185,43	100	14.022.185,42	100	100	0,57	
<b>FCDF**</b>	3.326.876.264,00	-	3.326.876.264,00	46,19	2.173.122.390,03	65,32	1.962.864.564,63	59	90,32	1.153.753.873,97	
<b>MS</b>	<b>138</b>	647.132.925,00	60.333,00	647.193.228,00	8,99	532.639.099,66	82,30	294.293.754,17	45,47	55,25	114.554.128,34
	<b>338</b>	-	235.372.357,00	235.372.357,00	3,27	86.773.216,35	36,87	15.738.813,42	6,69	18,14	148.599.140,65
<b>Convênios</b>	127.415.988,00	38.893.424,00	166.309.412,00	2,31	9.999.879,48	6,01	8.332.363,26	5,01	83,32	156.309.532,52	
<b>Emendas Individuais Federais</b>	40.633.300,00	- 36.107.131,00	4.526.169,00	0,06	2.348.066,73	51,88	810.159,91	17,90	34,50	2.178.103,27	
<b>TOTAL</b>	<b>6.569.318.333,00</b>	<b>632.873.495,00</b>	<b>7.202.192.328,00</b>	<b>100</b>	<b>5.234.820.515,88</b>	<b>72,68</b>	<b>4.305.716.877,74</b>	<b>59,78</b>	<b>82,25</b>	<b>1.967.371.812,12</b>	

**Fonte:** GEPLoS/DIPLAN/COPLAN/SUPLANS/SES-DF. Dados extraídos do SIGGO, QDD em 17/09/2018.

**Nota:** \* OCI: Operação de Crédito Interna.

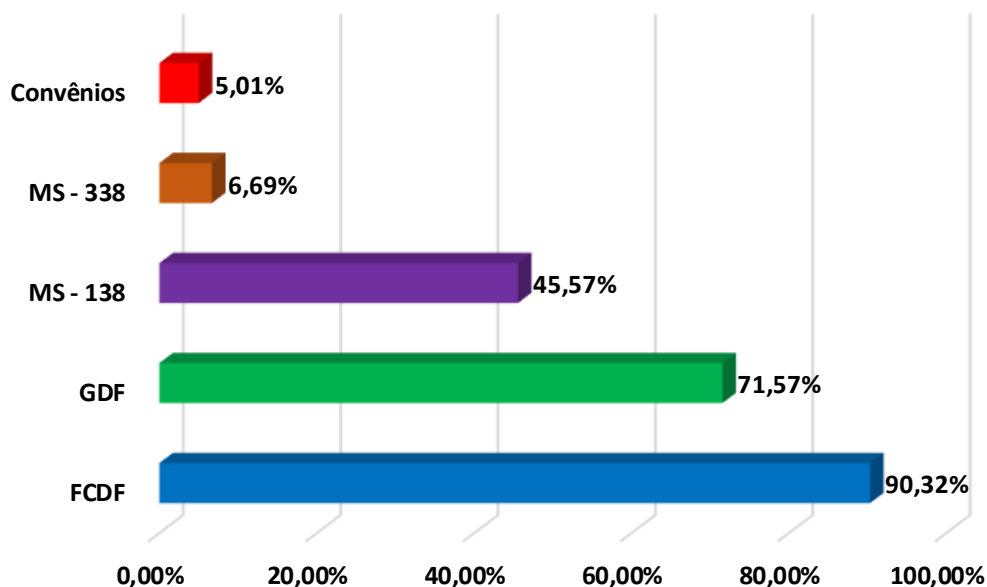
\*\* FCDF: Fundo Constitucional do Distrito Federal.

Na Tabela 3 está demonstrada a execução das fontes de recursos em relação ao empenhado x autorizado, liquidado x autorizado e liquidado x empenhado no período. O recurso do FCDF é utilizado exclusivamente para pagamento de pessoal.

A maior parte da despesa liquidada teve como fonte de recursos o GDF (71,57%), em seguida o FCDF, correspondendo a 59%, logo após, a Fonte 138 (45,47%) e Convênios (5,01%), conforme mostra a tabela acima e o Gráfico 01.

Verifica-se ainda no quadrimestre, que 72,68% do recurso autorizado foi empenhado e 59,78% liquidado. A execução do liquidado em relação ao empenhado foi de 82,25%. Houve alterações no montante de **R\$ 632.873.495,00** (seiscentos e trinta e dois milhões, oitocentos e setenta e três mil, quatrocentos e noventa e cinco reais) que são considerados os recusos bloqueados, os contingenciados, as alterações propriamente ditas e as cotas autorizadas pela execução. O saldo orçamentário foi de **R\$ 1.967.371.812,12** (um bilhão, novecentos e sessenta e sete milhões, trezentos e setenta e um mil, oitocentos e doze reais e doze centavos).

**Gráfico 2** - Percentual liquidado x autorizado, segundo fonte (E=D/B), SES-DF, até o 2º quadrimestre de 2018



**Fonte:** GEPLoS/DIPLAN/COPLAN/SUPLANS/SES-DF. Dados extraídos do SIGGO, QDD em 17/09/2018.

### 1.1.3. Execução Orçamentária por Grupo de Despesas

Em relação ao Grupo de Despesa, o Grupo Outras Despesas Correntes foi responsável pelo maior valor empenhado de **R\$ 1.596.463.501,98** (um bilhão, quinhentos e noventa e seis milhões, quatrocentos e sessenta e três mil, quinhentos e um reais e noventa e oito centavos), o que representou **76,24%** em relação ao autorizado. Foram liquidados **R\$ 923.028.567,99** (noventa e vinte e três milhões, vinte e oito mil, quinhentos e sessenta e sete reais e noventa e nove centavos), **44,14%** em relação ao autorizado. No Grupo de Despesa de Pessoal e Encargos Sociais houve execução de empenho de **93,02%** e liquidação de **90,64%**, enquanto que o de Investimentos, **12,89%** e **9,24%**, respectivamente.

No que concerne ao valor total autorizado de **R\$ 3.875.316.064,00** (três bilhões, oitocentos e setenta e cinco milhões, trezentos e dezesseis mil, sessenta e quatro reais), foram empenhados **R\$ 3.061.698.125,85** (três bilhões, sessenta e um milhões, seiscentos e noventa e oito mil, cento e vinte e cinco reais e oitenta e cinco centavos) e liquidados **R\$ 2.342.852.313,11** (dois bilhões, trezentos e quarenta e dois milhões, oitocentos e cinquenta e dois mil, trezentos e treze reais e onze centavos), restando um saldo orçamentário de **R\$ 811.781.724,15** (oitocentos e onze milhões, setecentos e oitenta e um mil, setecentos e vinte e quatro reais e quinze centavos) no período. A Tabela 4 resume a execução orçamentária por Grupo de Despesa.

**Tabela 4** - Execução orçamentária de despesas autorizadas, empenhadas, liquidadas, por grupo autorizado e saldo orçamentário, segundo grupo de despesa, SES-DF, até o 2º quadrimestre de 2018

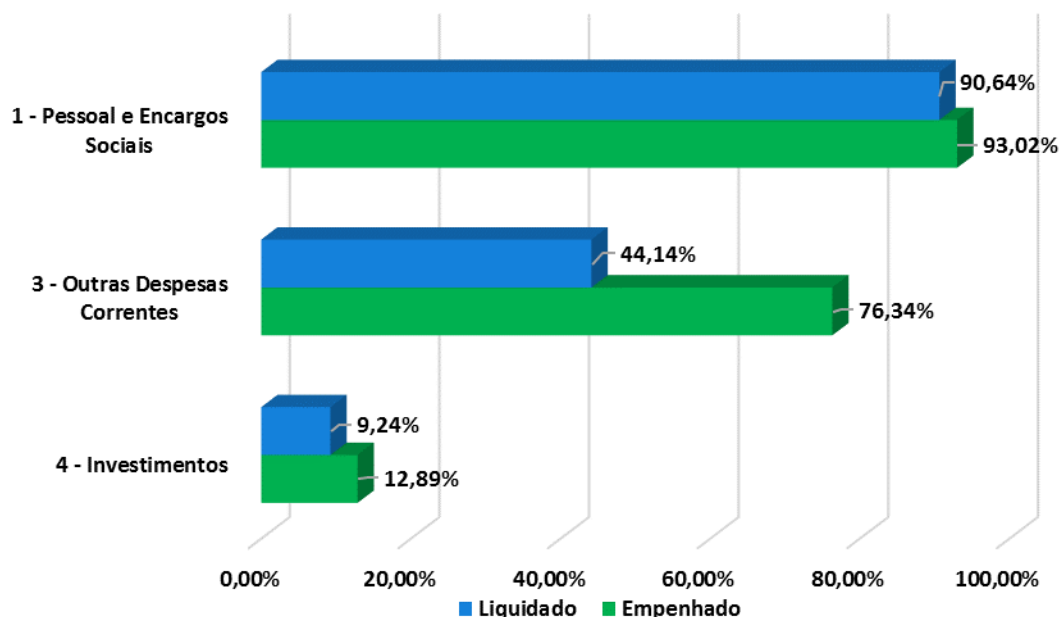
<b>Grupo de Despesa (A)</b>	<b>Despesa Autorizada (B)</b>	<b>Empenhada (C)</b>	<b>Empenhada por Grupo x Autorizada C/B (%)</b>	<b>Liquidada (D)</b>	<b>Liquidada por Grupo x Autorizada D/B (%)</b>	<b>Saldo Orçamentário (disponível)</b>
1 - Pessoal e Encargos Sociais	1.541.905.104,00	1.434.253.022,07	93,02	1.397.598.115,80	90,64	107.652.081,93
3 - Outras Despesas Correntes	2.091.150.119,00	1.596.463.501,98	76,24	923.028.567,99	44,14	494.686.617,02
4 - Investimentos	240.424.627,00	30.981.601,80	12,89	22.225.629,32	9,24	209.443.025,20
6 - Amortização da Dívida	1.836.214,00	0,00	-	0,00	-	0,00
<b>Total Geral</b>	<b>3.875.316.064,00</b>	<b>3.061.698.125,85</b>	<b>79,01</b>	<b>2.342.852.313,11</b>	<b>60,46</b>	<b>811.781.724,15</b>

**Fonte:** GEPLOS/DIPLAN//COPLAN/SUPLANS/SES-DF. Dados extraídos do QDD em 17/09/2018.

**Nota:** Não estão incluídos os valores do FCDF.

Considerando o total da despesa autorizada até o segundo quadrimestre de 2018, a dotação empenhada foi de **79,01%** e a liquidada foi de **60,46%**.

**Gráfico 3** - Percentual empenhado X autorizado e liquidado X autorizado, segundo grupo de despesas, SES-DF, até o 2º quadrimestre de 2018



**Fonte:** GEPLoS/DIPLAN/COPLAN/SUPLANS/SES-DF. Dados extraídos do SIGGO, QDD em 17/09/2018.

#### 1.1.4. Despesa com Pessoal e Encargos Sociais

Os elementos 01, 03 e 05, a partir de 2015 passaram a integrar o orçamento do IPREV.

Os recursos do FCDF integram o orçamento da União e por isso são executados no Sistema Integrado de Administração Financeira (SIAFI) do Governo Federal.

No segundo quadrimestre de 2018 os recursos provenientes do FCDF foram alocados para o custeio de parte da folha de pagamento da saúde. Quando analisada em sua totalidade, a despesa de pessoal é custeada com recursos provenientes do FCDF (58%) e Tesouro do GDF (42%), conforme detalhamento abaixo:

**Tabela 5** - Execução com despesas com pessoal, segundo recursos do FCDF e GDF, SES-DF, até o 2º quadrimestre de 2018

<b>Liquidado por Elemento de Despesa</b>			
<b>Elemento de Despesa</b>	<b>FCDF</b>	<b>GDF</b>	<b>Total</b>
01-Aposent. RPPS, Reserv.Remun. e Reforma Militar	418.609.151,98	-	418.609.151,98
04-Contratação por Tempo Determinado	-	205.712,25	205.712,25
11- Vencimentos e Vantagens Fixas	1.289.924.362,25	869.953.117,89	2.156.877.480,14
13- Obrigações Patronais	-	426.621.367,39	426.621.367,39
16- Outras Despesas Variáveis	28.381,69	67.113.622,89	67.142.004,58
91- Setenças Judiciais	-	6.893,96	6.893,96
92-Despesas de Exercícios Anteriores	254.204.937,00	-	254.204.937,00
93 - Indenizações e Restituições	0,60	-	0,60
94-Indenizações e Restituições Trabalhistas	3.097.731,11	32.697.151,25	35.794.882,36
96-Ressarc.Desp.Pes. Requisitado	-	1.007.144,13	1.007.144,13
<b>Total</b>	<b>1.962.864.564,63</b>	<b>1.397.605.009,76</b>	<b>3.360.469.574,39</b>
%	<b>58</b>	<b>42</b>	<b>100</b>

**Fonte:** FSDF/SES-DF. Dados extraídos do SIGGO e QDD, em 28/05/2018.

**Nota:** O elemento 92 refere-se a ativos e inativos IPREV. As folhas no SIAFI são empenhadas dentro do mês de competência, contudo liquidadas nos meses seguintes, quando o FCDF envia o financeiro.

#### 1.1.5. Execução Orçamentária por Objetivo Específico (OE)

No Plano Plurianual-PPA 2016-2019, o Programa Temático destinado à saúde é **6202 - “Brasília Saudável”** que está dividido em sete objetivos específicos (OE). Constam ainda ações de outros programas temáticos como o **6211- Direitos Humanos e Cidadania**, **6228 - Famílias Fortes** e o **6002- Gestão, manutenção e serviços ao Estado**.

No Programa de Gestão, Manutenção e serviços ao Estado estão as ações voltadas para o complexo administrativo de todo o GDF. Na SES, os recursos deste programa são alocados para custear serviços administrativos gerais (*limpeza, vigilância, lavanderia, serviços públicos de fornecimento de energia, água e coleta de esgoto, telefonia e demais contratos para prestação de serviços administrativos e aquisição de materiais com o mesmo fim*), manutenção de bens imóveis, reforma de prédios próprios e ainda, administração de pessoal e concessão de benefícios a servidores.

Dessa forma, considerando que tais ações são globais e atendem a totalidade da folha de pessoal, concessão de benefícios a servidores e a prestação de serviços à SES, em sua maioria, serviços continuados, não concorre com o percentual dos demais Objetivos Específicos.

O Programa 6202 - Brasília Saudável teve no segundo quadrimestre uma dotação autorizada de **R\$ 3.875.316.064,00** (três bilhões, oitocentos e setenta e cinco milhões, trezentos e dezesseis mil e sessenta e quatro reais), sendo que a maior dotação autorizada no período foi o OE 02 - Atenção Especializada em Saúde, **R\$ 1.179.252.054,00** (um bilhão, cento e setenta e nove milhões, duzentos e cinquenta e dois mil e cinquenta e quatro reais), seguido do OE 04 - Assistência Farmacêutica, **R\$ 210.255.968,00** (duzentos e dez milhões, cento e cinquenta e cinco mil e novecentos e sessenta e oito reais), depois o OE 3 - Redes de Atenção à Saúde, **R\$ 60.239.841,00** (sessenta milhões, duzentos e trinta e nove mil e oitocentos e quarenta e um reais) e o OE 1 - Atenção Primária em Saúde, **R\$ 36.831.515,00** (trinta e seis milhões, oitocentos e trinta e um mil e quinhentos e quinze reais).

Observa-se ainda que **79,01%** foram empenhados em relação ao autorizado e **60,50%** liquidados.

**Tabela 6** - Execução orçamentária de dotação inicial, alterações, dotação autorizada, empenhada, liquidada e percentual liquidada/autorizada, segundo objetivo específico, SES-DF, até o 2º quadrimestre de 2018

OBJETIVO ESPECÍFICO/ PROGRAMA TEMÁTICO	Lei (A)	Despesa Autorizada (B)	% Despesa Autorizada (C) **	Empenhada (D)	% Empenhada / Autorizada	Liquidada (E)	% Liquidada / Autorizada	Dotação Disponível
OE 01 - Atenção Primária em Saúde	107.883.461,00	36.831.515,00	1	9.003.074,87	24,44	3.424.073,88	9,30	27.828.440,13
OE 02 - Atenção Especializada em Saúde	1.036.194.656,00	1.179.252.054,00	30	804.197.747,64	68,20	393.365.052,51	33,40	375.054.306,36
OE 03 - Redes de Atenção à Saúde	39.331.918,00	60.239.841,00	2	26.796.927,61	44,48	14.784.428,51	24,50	33.442.913,39
OE 04 - Assistência Farmacêutica	210.888.763,00	210.255.968,00	5	158.740.011,89	75,50	104.423.131,26	49,70	51.515.956,11
OE 05 - Vigilância em Saúde	22.964.939,00	21.697.160,00	1	10.873.753,75	50,12	3.967.442,02	18,30	10.823.406,25
OE 06 - Gestão do Sistema único de Saúde	146.268.200,00	167.756.734,00	4	102.445.741,43	61,07	81.344.538,64	48,50	65.310.992,57
Outros (**)	1.678.910.632,00	2.199.282.792,00	57	1.949.640.868,66	88,65	1.741.543.646,29	79,20	249.641.923,34
<b>Total</b>	<b>3.242.442.569,00</b>	<b>3.875.316.064,00</b>	<b>100</b>	<b>3.061.698.125,85</b>	<b>79,01</b>	<b>2.342.852.313,11</b>	<b>60,50</b>	<b>813.617.938,15</b>

Fonte: GEPLoS/DIPLAN/COPLAN/SUPLANS/SES-DF. Dados extraídos do SIGGO, QDD, em 17/09/2018.

Nota: (\*) % em relação ao valor da despesa autorizada.

Outros (\*\*): estão consideradas as ações dos programas temáticos: Direitos Humanos e Cidadania, Famílias Fortes, Manutenção, Gestão e Serviços ao Estado e Educação Superior.

### 1.1.6. Restos a Pagar Processados e Não Processados

No primeiro quadrimestre de 2018 foram inscritos em Restos a Pagar Processados e Não Processados, referente ao exercício de 2017, o valor de **R\$ 749.545.433,42** (setecentos e quarenta e nove milhões, quinhentos e quarenta e cinco mil, quatrocentos e trinta e três reais e quarenta e dois centavos), sendo **R\$ 216.480.116,45** (duzentos e dezesseis milhões, quatrocentos e oitenta mil, cento e dezesseis reais e quarenta e cinco centavos) em “Restos a Pagar Processados” (despesas empenhadas e liquidadas em decorrência da entrega do bem ou prestação do serviço) e **R\$ 533.065.316,97** (quinhentos e trinta e três milhões, sessenta e cinco mil, trezentos e dezesseis reais e noventa e sete centavos) em Restos a Pagar Não Processados (despesas empenhadas e pendentes de liquidação por não ter acontecido a entrega do bem ou prestação do serviço).

Ressalta-se que os recursos dispendidos para pagamento dos restos a pagar são os recursos do ano corrente, ou seja, a existência de restos a pagar compromete ainda mais os escassos recursos, pois as dotações orçamentárias aprovadas na LOA ficam comprometidas com o pagamento dessas despesas não saldas no exercício anterior.

Observa-se que até agosto de 2018 foram pagos **R\$ 503.124.845,07** (quinhentos e três milhões, cento e vinte e quatro mil, oitocentos e quarenta e cinco reais e sete centavos) em Restos a Pagar Processados e Não Processados, restando a pagar **R\$ 152.245.044,76** (cento e cinquenta e dois milhões, duzentos e quarenta e cinco mil, quarenta e quatro reais e setenta e seis centavos), tendo sido cancelados **R\$ 26.190.862,12** (vinte e seis milhões, cento e noventa mil, oitocentos e sessenta e dois reais e doze centavos) e retidos **R\$ 92.085.103,87** (noventa e dois milhões, oitenta e cinco mil, cento e três reais e oitenta e sete centavos).

**Tabela 7** - Resumo de restos a pagar processados e não processados, segundo inscritos, pago, cancelado, retenção e total a pagar, SES-DF, até o 2º quadrimestre de 2018

<b>Restos a Pagar</b>	<b>Inscrito</b>	<b>Pago</b>	<b>Cancelado</b>	<b>Retenção</b>	<b>A Pagar</b>
Processado	216.480.116,45	124.091.833,80	-	-	24.403.601,18
Não Processado	533.065.316,97	379.033.011,27	26.190.862,12	395.533,28	127.841.443,58
<b>Total</b>	<b>749.545.433,42</b>	<b>503.124.845,07</b>	<b>26.190.862,12</b>	<b>395.533,28</b>	<b>152.245.044,76</b>

**Fonte** GEPLoS/DIPLAN/COPLAN/SUPLANS/SES-DF. Dados extraídos do SIGGO/SIAC, em 03/10/2018.



## 1.2. Relatório da Execução Financeira por Bloco de Financiamento e Fontes de Recursos

### 1.2.1. Demonstrativo da Execução Orçamentária e Financeira por Bloco de Financiamento - Fonte 138

Os recursos da Fonte 138 são provenientes do repasse fundo a fundo (MS/SUS) e devem ter sua execução limitada à prevenção, à promoção e à recuperação de ações e serviços de saúde dentro de seu respectivo bloco.

A tabela a seguir traz os valores autorizados, empenhados, liquidados e pagos com a Fonte 138, exercício corrente, por bloco de financiamento, além dos respectivos percentuais de execução (empenho e liquidação), em relação à despesa autorizada. A dotação autorizada até o primeiro quadrimestre de 2018 foi de **R\$ 647.193.228,00** (seiscentos e quarenta e sete milhões, cento e noventa e três mil, duzentos e vinte e oito reais), tendo sido empenhados **R\$ 532.639.099,66** (quinhentos e trinta e dois milhões, seiscentos e trinta e nove reais, noventa e nove reais e sessenta e seis centavos), perfazendo **82,30%** da dotação autorizada - e liquidados **R\$ 294.293.754,17** (duzentos e noventa e quatro milhões, duzentos e noventa e três mil, setecentos e cinquenta e quatro reais e dezessete centavos), correspondendo a **55,25%** do total empenhado, conforme demonstrado na tabela abaixo.

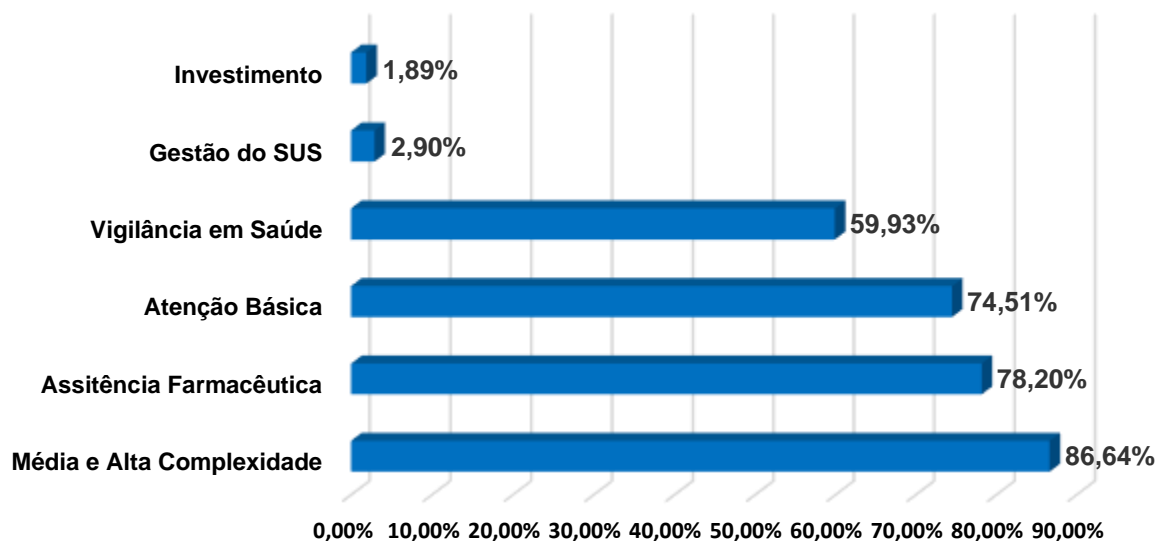
**Tabela 8** - Execução orçamentária e financeira dos blocos de financiamento (Fonte 138), segundo valores autorizados, empenhado, liquidado e valores pagos e % empenhado/autorizado, liquidado/autorizado, liquidado/empenhado, pago, SES-DF, até o 2º quadrimestre de 2018

<b>Blocos</b>	<b>Autorizado (A)</b>	<b>Empenhado (B)</b>	<b>% Emp/Aut.</b>	<b>Liquidado (C)</b>	<b>% Liq/Aut.</b>	<b>% Liq/Emp.</b>	<b>Pago (D)</b>
Atenção Básica	101.668.114,70	75.752.985,19	74,51	63.211.686,02	62,17	83,44	62.150.565,01
Média e Alta Complexidade	488.130.724,78	422.940.410,86	86,64	211.969.858,96	43,42	50,12	210.363.621,90
Assistência Farmacêutica	26.417.282,75	20.658.078,18	78,20	14.044.827,58	53,17	67,99	14.044.827,58
Vigilância em Saúde	21.882.356,87	13.114.044,53	59,93	5.063.800,71	23,14	38,61	5.053.411,19
Gestão do SUS	123.580,90	3.580,90	2,90	3.580,90	2,90	0,00	3.580,90
Investimento	8.971.168,00	170.000,00	1,89	-	-	-	-
<b>Total</b>	<b>647.193.228,00</b>	<b>532.639.099,66</b>	<b>82,30</b>	<b>294.293.754,17</b>	<b>45,47</b>	<b>55,25</b>	<b>291.616.006,58</b>

Fonte: FSDF. Dados extraídos do SIGGO/SIAC, em 26/10/2018.

Dentre os blocos de financiamento, o bloco da Média e Alta Complexidade é o que possui o maior valor autorizado, tendo em vista sua natureza, alcançando um percentual de execução em relação ao empenhado de **86,64%**.

**Gráfico 4** - Execução orçamentária e financeira por bloco de financiamento, % em relação ao empenhado X autorizado, SES-DF, até o 2º quadrimestre de 2018



Fonte: FSDF. Dados extraídos do SIGGO/SIAC, em 26/10/2018.

#### 1.2.2. Demonstrativo da Execução Orçamentária e Financeira por Bloco de Financiamento do SUS - Fonte 338

Esses recursos também são provenientes dos repasses fundo a fundo (MS/SUS), que ocorreram em exercícios anteriores ao de 2018 e não foram executados, denominados superávit. Entretanto, cabe destacar que os valores do repasse permanecem vinculados ao objetivo de transferência inicial e têm sua execução limitada à prevenção, promoção e à recuperação de ações e serviços de saúde dentro dos seus respectivos blocos.

Importante informar que a publicação do crédito proveniente da apuração de superávit financeiro ocorreu ao longo do segundo quadrimestre, razão pela qual há baixa execução ou inexecução dos recursos de alguns blocos de financiamento do SUS. Os superávits dos blocos da Atenção Básica (APS), Assistência Farmacêutica e Vigilância foram apurados por meio do Decreto nº 39.275, em 27/07/2018 e os de investimento, Média e Alta complexidade dia 03/08/2018. Dessa forma, privilegiou-se a aplicação da fonte 138, cuja execução atingiu 82,30% de empenho em relação ao autorizado.

A aplicação dos créditos de superávit financeiro foi utilizada para financiar despesas diversas, incluindo serviços prestados pessoa jurídica, aquisição de materiais de consumo, aquisição de equipamentos e materiais permanentes, construções e financiamento de folha de pagamento aos servidores no âmbito do bloco de recursos financiador. Especificamente em relação à Atenção Básica aplicou-se em parte nos contratos de vigilância e limpeza com atividades desenvolvidas no âmbito da Atenção Primária.

O quadro abaixo demonstra os valores apurados e publicados como superávit, bem como a respectiva execução ao longo do período de apuração, registrados na Fonte 338, classificados por Blocos de Financiamento do SUS, com destaque para os percentuais de execução (empenho e liquidação), em relação à despesa autorizada, que corresponde ao superávit publicado.

A Dotação Autorizada em 2018 foi de **R\$ 235.412.594,00** (duzentos e trinta e cinco milhões, quatrocentos e doze mil e quinhentos e noventa e quatro reais), desse montante foram empenhados **R\$ 86.773.216,35** (oitenta e seis milhões, setecentos e setenta e três mil, duzentos e dezesseis reais e trinta e cinco centavos), perfazendo **36,86%** da dotação autorizada. Foram liquidados **R\$ 15.738.813,42** (quinze milhões, setecentos e trinta e oito mil, oitocentos e treze reais e quarenta e dois centavos), correspondendo a **18,14%** do total empenhado, e pagos o total de **R\$ 15.079.529,39** (quinze milhões, setenta e nove mil, quinhentos e vinte e nove reais e trinta e nove centavos) , conforme demonstrado na tabela a seguir.

**Tabela 9** - Execução orçamentária e financeira dos blocos de financiamento (Fonte 338), segundo valores autorizado, empenhado, liquidado e valores pagos e % empenhado/autorizado, liquidado/autorizado, liquidado/empenhado, SES-DF, até o 2º quadrimestre de 2018

<b>Bloco</b>	<b>Autorizado (A)</b>	<b>Empenhado (B)</b>	<b>% Emp/Aut.</b>	<b>Liquidado (C)</b>	<b>% Liq/Aut.</b>	<b>% Liq/Emp.</b>	<b>Pago (D)</b>
Atenção Básica	16.700.192,00	-	-	-	-	-	-
Média e Alta Complexidade	116.807.328,28	64.778.202,41	55,46	661.537,87	0,57	1,02	517.759,04
Assistência Farmacêutica	8.134.191,00	6.279.679,33	77,20	1.562.687,86	19,21	24,88	1.562.687,86
Vigilância em Saúde	27.756.558,72	12.231.334,66	44,07	11.438.570,82	41,21	93,52	11.438.570,82
Gestão do SUS	19.642.376,00	1.612.612,66	8,21	1.560.511,67	7,94	96,77	1.560.511,67
Investimento	46.371.948,00	1.871.387,29	4,04	515.505,20	1,11	27,55	-
<b>Total</b>	<b>235.412.594,00</b>	<b>86.773.216,35</b>	<b>36,86</b>	<b>15.738.813,42</b>	<b>6,69</b>	<b>18,14</b>	<b>15.079.529,39</b>

Fonte: FSDF. Dados extraídos do SIGGO/SIAC, em 31/10/2018.

### 1.2.3. Demonstrativo da Execução Orçamentária e Financeira por Bloco de Financiamento do SUS - Fonte 138 + 338

Após detalhar a execução orçamentária e financeira dos recursos transferidos fundo a fundo no ano corrente (item 1.2.1) e acumulado em exercícios anteriores (item 1.2.2), com o objetivo de evidenciar o montante total de receitas originárias de repasses do Ministério da Saúde, na modalidade fundo a fundo, segue a tabela abaixo com o somatório das Fontes 138 (exercício corrente) e 338 (superávit), com os mesmos parâmetros: despesa autorizada, total empenhado, liquidado e pago, com destaque para os percentuais do montante empenho em relação à despesa autorizada (70,18%), liquidado em relação a despesa autorizada (35,13%) e por último, o liquidado em relação ao empenhado (50,05%) .

**Tabela 10** - Execução orçamentária e financeira dos blocos de financiamento (Fontes 138 + 338), segundo valores autorizado, empenhado, liquidado e valores pagos, % empenhado/autorizado, liquidado/autorizado, liquidado/empenhado, SES-DF, até o 2º quadrimestre de 2018

<b>Bloco</b>	<b>Autorizado (A)</b>	<b>Empenhado (B)</b>	<b>% Emp/Aut.</b>	<b>Liquidado (C)</b>	<b>% Liq/Aut.</b>	<b>% Liq/Emp.</b>	<b>Pago (D)</b>
Atenção Básica	118.368.306,70	75.752.985,19	64	63.211.686,02	53,40	83,44	62.150.565,01
Média e Alta Complexidade	604.938.053,06	487.718.613,27	80,62	212.631.396,83	35,15	43,60	210.881.380,94
Assistência Farmacêutica	34.551.473,75	26.937.757,51	77,96	15.607.515,44	45,17	57,94	15.607.515,44
Vigilância em Saúde	49.638.915,59	25.345.379,19	51,06	16.502.371,53	33,24	65,11	16.491.982,01
Gestão do SUS	19.765.956,90	1.616.193,56	8,18	1.564.092,57	7,91	96,78	1.564.092,57
Investimento	55.343.116,00	2.041.387,29	3,69	515.505,20	0,93	25,25	-
<b>Total</b>	<b>882.605.822,00</b>	<b>619.412.316,01</b>	<b>70,18</b>	<b>310.032.567,59</b>	<b>35,13</b>	<b>50,05</b>	<b>306.695.535,97</b>

Fonte: FSDF. Dados extraídos do SIGGO/SIAC, em 31/10/2018.

### **1.3. Demonstrativo da Execução Orçamentária e Financeira por Fontes de Recursos**

Na Tabela 11 é demonstrada a execução orçamentária do segundo quadrimestre de 2018, detalhado por fontes de recursos. A Unidade Gestora Secretaria de Estado de Saúde do Distrito Federal - 170101 (Gestão 170901 - FSDF e UO 23901 - FSDF) teve a despesa autorizada no montante de **R\$ 3.896.015.294,68** (três bilhões, oitocentos e noventa e seis milhões, quinze mil, duzentos e noventa e quatro reais e sessenta e oito centavos), após as alterações decorrentes de suplementações, bloqueios e contingenciamentos, somadas as fontes 100 (recursos do Governo do Distrito Federal) e 138 (recursos do Ministério da Saúde).

Empenhou o valor total de **R\$ 3.061.698.125,85**, (três bilhões, sessenta e um milhões, seiscentos e noventa e oito mil, cento e vinte e cinco reais e oitenta e cinco centavos), representando **78,59%** do total da despesa autorizada, sendo **R\$ 2.699.893.193,68** (dois bilhões, seiscentos e noventa e nove milhões, oitocentos e noventa e três mil, cento e noventa e três reais e sessenta e oito centavos) da **Fonte 100**, e **R\$ 532.639.099,66** (quinhentos e trinta e dois milhões, seiscentos e trinta e nove mil, noventa e nove reais e sessenta e seis centavos) da **Fonte 138**.

**Tabela 11** - Execução orçamentária e financeira das fontes de recursos, segundo despesa autorizada, empenhada, liquidada, paga e percentual de execução, SES-DF, até o 2º quadrimestre de 2018

<b>FONTES DE RECURSOS</b>	<b>DESP. AUTORIZADA (A)</b>	<b>EMPENHADA (B)</b>	<b>% DE EXEC. Emp/Aut (B/A)</b>	<b>LIQUIDADA (C)</b>	<b>% DE EXEC. Liq/Aut (C/A)</b>	<b>% DE EXEC. Liq/Emp (C/B)</b>	<b>PAGA (D)</b>	<b>% de Execução (D/C)</b>
100 - Ordinário Não Vinculado	2.699.893.193,68	2.289.515.091,42	84,80	1.886.159.865,12	69,86	82,38	1.718.373.121,10	91,10
101 - Cota parte do Fundo de Participação dos Estados e DF	97.378.430,00	97.378.430,00	100	97.000.000,00	99,61	99,61	97.000.000,00	100
102 - Cota parte do Fundo de Participação dos Municípios	25.188.825,00	25.188.825,00	100	24.500.000,00	97,27	97,27	24.500.000,00	100
105 - Transferência do Imposto Territorial Rural	140.848,00	140.848,00	100	10.000,00	7,10	7,10	10.000,00	100
107 – Alienação de Imóveis (Lei nº 81/89)	750.760,00	750.760,00	100	-	-	-	-	-
109 – Transferência Imp. Sobre Prod. Indust. Estados Exportadores	972.380,00	972.380,00	100	972.380,00	100	100,00	972.380,00	100
120 - Diretamente Arrecados	1.347.900,00	-	-	-	-	-	-	-
121 - Aplicações Financeiras Vinculadas (Convênios)	7.267,00	7.266,84	100	-	-	-	-	-
132 – Convênios Outros Órgãos (Não Integrantes do GDF)	127.415.988,00	-	-	-	-	-	-	-
135 - Operações de Créditos Internas	9.144.459,00	9.144.458,43	100	9.144.458,42	100	100,00	9.144.458,42	100,00
138 - Recursos do Sistema Único de Saúde	647.193.228,00	532.639.099,66	82,30	294.293.754,17	45,47	55,25	291.616.006,58	99,09
300 - Ordinário Não Vinculado	2.187.411,00	1.887.321,95	86,28	968.538,07	44,28	51,32	968.538,07	100



<b>FONTES DE RECURSOS</b>	<b>DESP. AUTORIZADA (A)</b>	<b>EMPENHADA (B)</b>	<b>% DE EXEC. Emp/Aut (B/A)</b>	<b>LIQUIDADADA (C)</b>	<b>% DE EXEC. Liq/Aut (C/A)</b>	<b>% DE EXEC. Liq/Emp (C/B)</b>	<b>PAGA (D)</b>	<b>% de Execução (D/C)</b>
321 - Aplicações Financeiras Vinculadas (Convênios)	17.757.761,00	4.708.218,54	26,51	4.708.217,76	26,51	100,00	4.708.217,76	100
332 - Convênios outros Órgãos Exercícios Anteriores	21.128.396,00	5.284.394,10	25,01	3.616.878,66	17,12	68,44	3.437.887,66	95,05
335 - Operações de Crédito Internas	4.877.727,00	4.877.727,00	100	4.877.727,00	100,00	100,00	4.877.727,00	100
338 - Recursos do Sistema Único de Saúde	235.412.594,00	86.773.216,35	36,86	15.738.813,42	6,69	18,14	15.079.529,39	95,81
390 - Contrapartida de Convênio - Tesouro	691.958,00	82.022,83	11,85	44.253,74	6,40	53,95	24.044,74	54,33
732 - Convênios com a União - Emendas Individuais - EPI	770.559,00	770.558,15	100	-	-	-	-	-
738 - Transf. da União - Emendas Individuais - EPI	3.755.610,00	1.577.507,58	42	810.159,91	21,57	51,36	808.460,41	99,79
<b>Total</b>	<b>3.896.015.294,68</b>	<b>3.061.698.125,85</b>	<b>78,59</b>	<b>2.342.845.046,27</b>	<b>60,13</b>	<b>76,52</b>	<b>2.171.520.371,13</b>	<b>92,69</b>

Fonte: FSDF. Dados extraídos do SIGGO/SIAC, em 26/10/2018.

#### 1.4. Demonstrativo da Execução do Componente da Assistência Farmacêutica (Portaria GM-MS nº 1.555, de 30 de julho de 2013)

A Portaria GM-MS nº 1.555/MS dispõe sobre as normas de financiamento e de execução do Componente Básico da Assistência Farmacêutica no âmbito do Sistema Único de Saúde (SUS). O Componente Básico destina-se à aquisição de medicamentos e insumos, incluindo-se aqueles relacionados a agravos e programas de saúde específicos, no âmbito da Atenção Básica à Saúde.

O financiamento do Componente Básico da Assistência Farmacêutica é de responsabilidade da União, dos Estados, do Distrito Federal e dos Municípios, conforme normas estabelecidas nesta Portaria, e considera para fins de cálculo a população do DF estimada pelo IBGE/2011 ou seja: 2.610.000 habitantes.

A União e o Distrito Federal deverão ter as seguintes participações mínimas no financiamento: **R\$ 13.311.000,00** (treze milhões e trezentos e onze mil reais) e **R\$ 12.319.200,00** (doze milhões, trezentos e dezenove mil e duzentos reais), respectivamente.

A Tabela 12 demonstra que a SES-DF ainda não cumpriu o estabelecido na Portaria nº 1.555/MS, contudo, cabe destacar que os valores são acumulados e o cumprimento do mínimo será melhor identificado no encerramento do exercício corrente.

**Tabela 12** - Demonstrativo da Execução do Componente Básico da Assistência Farmacêutica, por fonte, população, portaria, segundo despesas autorizadas, empenhadas, liquidadas e percentual de execução, SES-DF, até o 2º quadrimestre de 2018

Fonte de Recurso	População DF (IBGE 2011)	Portaria GM-MS nº 1.555/2013 (A)	LOA * (B)	(%) LOA/1.555 (B)/(A)	Despesa Autorizada (C)	Empenhada (D)	(%) Emp/Aut (D)/(C)	Liquidada (E)	(%) Liq/Aut (E)/(C)	(%) Liq/Emp (E)/(D)
100	2.610.000	12.319.200,00	12.319.200,00	100	12.319.200,00	31.883,00	0,26	10.512,00	0,09	32,97
138		13.311.000,00	14.679.274,00	110,28	14.689.274,00	13.781.879,98	93,89	8.340.742,82	56,82	60,52
338		-	-	-	5.803.055,00	4.186.969,68	72,15	-	-	-
<b>TOTAL</b>		<b>25.630.200,00</b>	<b>26.998.474,00</b>		<b>32.811.529,00</b>	<b>18.000.732,66</b>	<b>54,86</b>	<b>8.351.254,82</b>	<b>25,45</b>	<b>46,39</b>

Fonte: FSDF. Dados extraídos do SIGGO/SIASC, em 03/08/2018.

Nota: A diferença entre os valores na LOA e a despesa autorizada, justifica-se pela apuração do superávit financeiro do Bloco da Assistência Farmacêutica.

Observa-se na tabela acima uma execução de **54,86%** em relação ao empenhado e **25,45%** de liquidado no quadrimestre.

## 1.5. Emendas Parlamentares

Conforme previsto na Constituição Federal, a Emenda Parlamentar é o instrumento que o Congresso Nacional e a Câmara Legislativa do Distrito Federal possuem para participar da elaboração do orçamento anual. Por meio das emendas os parlamentares procuram aperfeiçoar a proposta encaminhada pelo Poder Executivo, visando uma melhor alocação dos recursos públicos. Cada deputado e senador tem direito a apresentar emendas individuais à proposta orçamentária do Governo Federal e Governo do Distrito Federal. Para as emendas, o governo estabelece uma "reserva de contingência", que são os recursos a serem utilizados nas propostas dos parlamentares. No início do ano, os parlamentares recebem de suas bases nos estados reivindicações de obras como construção de escolas, postos de saúde, barragens, estradas, entre outros.

As Emendas Parlamentares Federais são cadastradas no Sistema de Convênios e Contratos de Repasse (SICONV) pela Assessoria de Gestão Participativa e Relações Institucionais (ARINS), e as distritais são cadastradas pela Secretaria de Estado de Planejamento, Orçamento e Gestão (SEPLAG).

No que concerne às **Emendas Parlamentares Federais**, a tabela abaixo traz o seu detalhamento. Foram cadastradas 23 emendas (individuais e de bancada), sendo 05 destinadas para custeio, 15 para investimento e 03 emendas de bancada para custeio (reforma), totalizando **R\$ 41.431.438,00** (quarenta e um milhões, quatrocentos e trinta e um mil, quatrocentos trinta e oito reais) no primeiro ciclo do ano de 2018. No segundo ciclo foram cadastradas 26 emendas, sendo 05 destinadas para custeio, 19 para investimento e 02 emendas de bancada para custeio (reforma), totalizando **R\$ 15.538.331,00** (quinze milhões, quinhentos e trinta e oito mil, trezentos e trinta e um reais).

**Tabela 13** - Detalhamento das emendas parlamentares federais, segundo quantidade e valor (R\$) da emenda cadastrada, SES-DF, 1º e 2º ciclos de 2018

Detalhamento da Emenda	1º Ciclo de 2018		2º Ciclo de 2018	
	Qt. de Emenda	Valor Cadastrado (R\$)	Qt. de Emenda	Valor Cadastrado (R\$)
Emendas custeio incremento teto MAC	05	20.211.406,00	05	3.490.797,00
Emendas investimento (construção, ampliação e equipamentos)	15	16.894.024,00	19	10.347.534,00
Emenda custeio (reforma), Emenda de Bancada	03	4.326.008,00	02	1.700.000,00
<b>Total</b>	<b>23</b>	<b>41.431.438,00</b>	<b>26</b>	<b>15.538.331,00</b>

**Fonte:** ARINS/SES-DF. Dados extraídos do SICONV, 1º ciclo em 12/06/2018 e 2º ciclo em 26/10/2018.

**Nota:** O detalhamento das emendas parlamentares federais está no Anexo 2.

No que se refere às **Emendas Parlamentares Distritais** foram cadastradas 31, sendo 16 de custeio e 15 de investimento, totalizando **R\$ 34.332.000,00** (trinta e quatro milhões, trezentos e trinta e dois mil reais) na LOA, sendo a dotação autorizada de **R\$ 7.034.001,00** (sete milhões, trinta e quatro mil e um reais) para custeio.

**Tabela 14** - Detalhamento das emendas parlamentares distritais, segundo quantidade e valor (R\$) da emenda cadastrada, dotação inicial e autorizada, SES-DF, até o 2º quadrimestre de 2018

<b>Detalhamento da Emenda Distrital</b>	<b>Qt. de Emenda Cadastrada</b>	<b>Dotação Inicial (R\$)</b>	<b>Dotação Autorizada (R\$)</b>	<b>Empenhado (R\$)</b>
Emendas de Custeio	16	18.132.460,00	4.134.000,00	4.068.407,97
Emendas investimento (construção, ampliação e equipamentos)	15	16.200.000,00	2.900.001,00	732.081,53
<b>Total</b>	<b>31</b>	<b>34.332.460,00</b>	<b>7.034.001,00</b>	<b>4.800.489,50</b>

**Fonte:** GEPLoS/DIPLAN/COPLAN/SUPLANS/SES-DF. Dados extraídos do SIGGO/SIASC, em 25/10/2018.

**Nota:** O detalhamento das emendas parlamentares distritais encontram no Anexo 2.

## **2. AUDITORIAS E OUTRAS AÇÕES DE CONTROLE**

### **2.1. Controle Interno**

A Secretaria de Estado da Saúde do Distrito Federal (SES-DF), conforme o Decreto nº 38.115, de 06 de abril de 2017, republicado no DODF, Edição Extra nº 17, de 07 de abril de 2017, possui na sua estrutura uma **Controladoria Setorial da Saúde** que é a unidade administrativa na qual se vinculam as seguintes unidades:

1. Unidade Setorial de Controle Interno (USCI);
2. Unidade Setorial de Transparência e Controle Social (USTRAC);
3. Unidade Setorial de Correição Administrativa (USCOR);
4. Unidade Setorial de Ouvidoria (OUVIDORIA).

A **Unidade Setorial de Controle Interno (USCI)** é uma unidade vinculada à Controladoria Setorial da Saúde, conforme definido no Decreto nº 38.115, de 06 de abril de 2017, que está subordinada administrativamente à SES-DF, e, técnica e normativamente, à Controladoria Geral do Distrito Federal - CGDF.

Atualmente a Unidade Setorial de Controle Interno atua baseada em um modelo denominado IA-CM (Internal Audit Capability Model), ou Modelo de Capacidade de Auditoria Interna. Uma das perspectivas do modelo implantado na SES-DF é a descentralização, mesmo que de forma parcial, do controle interno.

Nesse mesmo projeto, o modelo adota também a Gestão de Riscos (novo foco da atuação da Auditoria), cujo objeto de tratamento, resumidamente, nesta primeira fase, é o fomento dessa gestão (baseada na ISO-31000:2009) nas áreas finalísticas da SES-DF, para que em um segundo momento haja Auditorias Baseadas em Risco.

Além das Auditorias, as Inspeções, também, fazem parte do escopo de trabalho, e estarão focalizadas nas avaliações de conformidade normativa, técnica e operacional da atuação da SES-DF; na apuração de fraudes, falhas e irregularidades, e ao cumprimento de determinação normativa, conforme conceitua a Portaria-CGDF nº 47/2017.

A Auditoria Baseada em Riscos tem por objetivo a verificação da efetividade do processo de gerenciamento de riscos e dos controles primários das unidades, dos macroprocessos, dos processos e dos ajustes, com vistas ao aperfeiçoamento da Gestão Pública, no âmbito da Secretaria Estado de Saúde do Distrito Federal.

O conjunto de normas, aprovadas e publicadas, vai propiciar um novo modelo de *Auditoria Baseada em Riscos*, que quando incorporada aos processos de trabalho e implantada de forma integrada, é elemento essencial para a *boa governança*.

Foi aprovada a instalação do Comitê Superior de Riscos, cuja Portaria foi publicada no DODF, de 09 de junho de 2017. Além disso, foram criados 11 comitês setoriais, aprovados pelo Comitê Superior de Riscos.

Apesar do processo de gestão de riscos estar estruturado, a SES-DF não está imune a incertezas, mas certamente o impacto e a probabilidade de eventuais ameaças serão substancialmente reduzidos. A Portaria Conjunta-SES/CGDF nº 07/2017 prevê que a Controladoria-Geral do Distrito Federal (CGDF) fomente a gestão de riscos nas unidades do GDF, desse modo, a CGDF disponibilizou equipe para que, de maneira consultiva, auxilie os Comitês Setoriais da SES-DF nas etapas de implementação da gestão de riscos.

A Unidade Setorial de Controle Interno/SES, no âmbito da sua atuação, desenvolveu no segundo quadrimestre de 2018, diversas Ações de Controle (Auditorias e Inspeções), que se encontram detalhadas no Anexo 3 desse relatório.

Além das auditorias e Inspeções, a USCI elaborou e emitiu Notas Técnicas, que são documentos utilizados para emissão de opinião ou orientação técnica não vinculativa relativamente ao andamento de processos administrativos, à análise de atos de gestão e à resposta a consultas, independentemente da realização de uma ação de controle.

A **Unidade Setorial de Transparência e Controle Social (USTRAC)** é a Unidade da Controladoria Setorial de Saúde que possui entre seus objetivos o desenvolvimento de ações que contribuem para disseminar, na SES-DF e na sociedade em geral, a cultura do controle social, como instrumento democrático e de cidadania, voltadas ao fortalecimento da gestão pública.

Entre as diversas atividades realizada pela USTRAC para efetivar a transparência e o controle social na cultura de gestão da SES-DF cita-se:

1. Recursos oriundos da Lei de Acesso à Informação registrados no E-SIC no total de 53 recursos (1ª, 2ª e 3ª instância) registrados – todos respondidos tempestivamente;
2. 300 extratos de pregão eletrônicos publicados na aba de Acesso à Informação;
3. Adição de mais 81 contratos publicados na aba de Acesso à Informação – compreendendo os anos de 2017 e 2018;
4. Adição de mais 6 atas de registro de preço na aba de Acesso à Informação;
5. Publicação do quadro de aposentadorias de toda a SES-DF, no período de 01 de janeiro a 10 de agosto de 2018;
6. Publicação de 107 dispensas de licitação;
7. Atualização do quadro de força de trabalho até agosto/2018, de todos os cargos da SES;
8. Publicação da planilha com 58 convênios firmados com a SES em 2018;
9. Publicação das atas de licitação até agosto/2018;
10. Publicação de 187 normas jurídicas para a base jurídica na aba de Acesso à Informação;
11. Publicação das Perguntas Frequentes (FAQ), última pendência que restava para atingirmos o índice de 100% no Índice de Transparência Ativa – ITA.
12. Realização da 1ª etapa do 1º PRÊMIO SAÚDE CIDADÃ (análise dos trabalhos pela banca científica seguida da votação popular, cerimônia de premiação e apresentação dos trabalhos para o Secretário de Saúde;
13. Início da Incubação das 03 UBS classificadas em 1º, 2º e 3º lugar no Laboratório INOVASES;
14. Preparação para os 14 encontros do treinamento para os conselheiros regionais de saúde em parceria com EAPSUS/FEPECS;
15. Realização de mais um treinamento em controle social para gestores;
16. Realização do primeiro HACKSAÚDEDF na Campus Party – Brasília. Este evento foi focado em desenvolver soluções para a saúde pública do Distrito Federal em cooperação com a comunidade. Foi liderado pela Sociedade Civil e apoiada pela CGDF e SESDF por meio desta unidade e outros atores da SESDF.

A **Unidade Setorial de Correição Administrativa (USCOR)**, da Controladoria Setorial da Saúde (CONT), é responsável pelo combate das irregularidades na esfera

administrativa por meio de ações preventivas, corretivas e educativas que visam o aperfeiçoamento dos processos de trabalho, a redução das incertezas e da responsabilidade gerencial, e a promoção do serviço de saúde digno da população no âmbito da Secretaria de Estado de Saúde. Com esse objetivo a USCOR possui a seguinte estrutura:

1. Diretoria de Processos Disciplinares e Administrativos (DIPAD);
2. Diretoria de Mediação de Conflitos (DIMEC);
3. Diretoria de Tomada de Contas Especiais;
4. Diretoria de Análise Prévia e Procedimentos Preliminares (DIAPPP)

A **Diretoria de Processos Administrativos Disciplinares e de Fornecedores (DIPAD)**, subordinada à Unidade Setorial de Correção Administrativa (USCOR), da Controladoria Setorial da Saúde (CONT), é responsável pela apuração dos seguintes procedimentos disciplinares: Processos de Investigação Preliminar (PIP) e Sindicâncias e Processos Administrativos Disciplinares (PAD).

A tabela a seguir traz o detalhamento dos procedimentos, das decisões, dos tipos de irregularidades e das incidências realizados no período.

**Tabela 15** - Número de procedimentos administrativos disciplinares por tipo, concluídos e em andamento, SES-DF, 2º Quadrimestre, 2018

Procedimentos Administrativos Disciplinares	Quantidade
Instaurados	29
Em Instrução	49
Encaminhados à USCOR para fins de julgamento	75
<b>Total</b>	<b>153</b>

Fonte: DIPAD/USCOR/CONT/SES, período de maio-ago/2018.

A **Diretoria de Conciliação e Mediação Consensual de Conflitos (DIMEC)**, subordinada à Unidade Setorial de Correção Administrativa (USCOR), da Controladoria Setorial da Saúde (CONT), é responsável pela condução das atividades de mediação como meio de solução de conflitos entre servidores da SES-DF, e da rotina procedimental de aplicação do Termo de Ajustamento de Conduta Administrativa, soluções alternativas para irregularidades administrativas com menor grau ofensivo, ambas com caráter educativo.

A Tabela 16 mostra os procedimentos de Mediação de Conflitos concluídos e em andamento no segundo quadrimestre de 2018.

**Tabela 16** - Situação e quantidade de procedimentos de mediação de conflitos concluídos e em andamentos, SES-DF, 2º quadrimestre, 2018

<b>Situação dos Procedimentos</b>	<b>Quantidade</b>
Concluídas	2
Em Andamento	4
<b>Total</b>	<b>6</b>

**Fonte:** DIMEC/USCOR/CONT/SES, período de maio-ago/2018.

A tabela abaixo refere-se aos Termos de Ajustamento de Conduta Administrativa concluídos e em andamento no segundo quadrimestre de 2018.

**Tabela 17** - Situação e quantidade de Termos de Ajustamento de Conduta Administrativa, SES-DF, 2º quadrimestre, 2018

<b>Situação</b>	<b>Quantidade</b>
Concluídos	27
Em andamento	8
<b>Total</b>	<b>35</b>

**Fonte:** DIMEC/USCOR/CONT/SES, período de maio-ago/2018.

A **Diretoria de Tomada de Contas Especial (DITCE)**, subordinada à Unidade Setorial de Correição Administrativa (USCOR), da Controladoria Setorial da Saúde (CONT), é responsável pela apuração dos Processos de Tomada de Contas Especial (TCE).

A tabela a seguir refere-se à quantidade de processos de Tomada de Contas Especial concluídos, em apuração, retidos e não apurados no primeiro quadrimestre de 2018.

**Tabela 18** - Situação e quantidade de procedimentos de tomada de contas especial, SES-DF, 2º quadrimestre, 2018

<b>Procedimentos de Tomada de Contas Especial</b>	<b>Quantidade</b>
TCE em instrução	40
Relatórios concluídos pelas Comissões	24
<b>Total</b>	<b>64</b>

**Fonte:** DITEC/USCOR/CONT/SES, período de maio-ago/2018.

A **Diretoria de Análise Prévia e Procedimentos Preliminares (DIAPP)**, subordinada à Unidade Setorial de Correição Administrativa (USCOR), da Controladoria Setorial da Saúde (CONT), é responsável pela apuração de procedimentos disciplinares em sede de Juízo de Admissibilidade, Processos de Investigação Preliminar (PIP) e Sindicâncias. Os dados a seguir refletem a demanda relativa ao segundo quadrimestre de 2018:



**Tabela 19** - Situação e quantidade de procedimentos de Investigação, concluídos e em andamento, SES-DF, 2º quadrimestre, 2018

<b>Procedimentos de Investigação Preliminar</b>	<b>Quantidade</b>
Juízo de Admissibilidade em Andamento	608
Procedimento de Investigação Preliminar (PIP) Concluídos	63
<b>Total</b>	<b>671</b>

**Fonte:** DIAPPP/USCOR/CONT/SES, período de maio a agosto 2018

A **Unidade Setorial de Ouvidoria (Ouvidoria)** é uma Unidade da Controladoria Setorial da Saúde que se organiza como uma seccional especializada na área da saúde, integrante do Sistema de Gestão de Ouvidoria do Distrito Federal (SIGO/DF) e do Sistema Nacional de Ouvidorias do Sistema Único de Saúde (SNO/SUS), sistemas que coordenam os trabalhos das Ouvidorias Especializadas, existentes nos diversos órgãos do GDF e da Saúde respectivamente. Assim, a Ouvidoria Setorial da Saúde trabalha de forma integrada ao SIGO-DF e ao SNO/SUS e elabora junto com as áreas técnicas as respostas para suas reclamações, denúncias, sugestões, elogios, solicitações e informações oriundas dos sistemas OUV-DF, OUVIDORSUS e E-SIC.

Os dados estatísticos apresentados neste relatório foram extraídas dos painéis e relatórios de gestão existentes nesses sistemas, relativo ao segundo quadrimestre de 2018.

Conforme Tabela 20 foram contabilizadas nos três sistemas um total 11.419 demandas.

**Tabela 20** - Número de demandas registradas nos sistemas OUV-DF, OUVIDORSUS, TAG e E-SIC registradas, SES-DF, 2º quadrimestre, 2018

<b>SISTEMA/MÊS</b>	<b>Demandas</b>
OUV-DF	10.573
OUVIDORSUS	557
E-SIC	289
<b>Total</b>	<b>11.419</b>

**Fonte:** Ouvidoria/ CONT/SES-DF, maio-ago/2018.

Comparando o segundo quadrimestre do 2018 com o mesmo período de 2017, observa-se um aumento no número de demandas justificado pelo trabalho desta Ouvidoria na busca pelo cumprimento dos prazos e do aumento de confiança da população neste canal de comunicação com a Administração.

**Tabela 21** - Comparativo do número de demandas registradas nos sistemas OUV-DF, OUVIDORSUS e E-SIC, SES-DF, 2º quadrimestre de 2017 e de 2018

<b>SISTEMA</b>	<b>2º Quadrimestre 2017</b>	<b>2º Quadrimestre 2018</b>
OUV-DF	8.613	10.573
OUVIDORSUS	359	557
E-SIC	215	289
<b>Total</b>	<b>7.037</b>	<b>11.419</b>

**Fonte:** Ouvidoria/ CONT/SES-DF. Dados extraídos dos sistemas, 10/09/2018.

Em relação aos tipos de entrada foram contabilizadas apenas a as demandas referentes ao OUV-DF e ao OUVIDORSUS, descritas nas tabelas a seguir.

**Tabela 22** - Número de tipos de meio de entradas das demandas no OUV-DF, SES-DF, 2º quadrimestre, 2018

<b>Meio de Entrada</b>	<b>Quantidade</b>
Telefone	5.908
Mídia	2
Documentos oficiais	90
Internet	1.994
Eventos externos	111
Atendimentos presenciais	2.468
<b>Total</b>	<b>10.573</b>

**Fonte:** Ouvidoria/CONT/SES-DF. Dados extraídos do OUV-DF, 10/09/2018.

Ao comparar o segundo quadrimestre de 2018 com o mesmo período do ano de 2017, observa-se novamente o aumento relatado anteriormente, contudo vislumbra-se a redução da entrada de demandas por documentos oficiais (ofícios) que é justificado pela mudança de fluxo das demandas oriundas da Ouvidoria do Ministério Público do Distrito Federal, que passaram a entrar pelo Sistema Informatizado OUV-DF, depois da adesão ao Sistema de Ouvidorias do Distrito Federal.

**Tabela 23** - Comparativo dos tipos de meio de entradas das demandas no OUV-DF, SES-DF, 2º quadrimestre de 2017 e de 2018

<b>Meio de Entrada</b>	<b>2º Quadrimestre 2017</b>	<b>2º Quadrimestre 2018</b>
Telefone	5.010	5.908
Mídia	0	2
Documentos oficiais	214	90
Internet	1.216	1.994
Eventos externos	25	111
Atendimentos presenciais	2.148	2.468
<b>Total</b>	<b>8.613</b>	<b>10.573</b>

**Fonte:** Ouvidoria/ CONT/SES-DF. Dados extraídos do OUV-DF, 10/09/2018.

A tabela abaixo traz a distribuição das demandas relativa ao Sistema OUIDORSUS.

**Tabela 24** - Número de distribuição de demandas, por meio de entradas, no sistema OUIDORSUS, SES-DF, 2º quadrimestre, 2018

<b>Meio de Entradas</b>	<b>Quantidade</b>
Telefone	363
Mídia	0
Carta	5
Internet (formulário web)	170
Aplicativo e-saude	0
E-mail	8
Atendimentos presenciais	11
<b>Total</b>	<b>557</b>

**Fonte:** Ouvidoria/CONT/SES-DF. Dados extraídos do OUIDOR-SUS, 10/09/2018.

No comparativo demonstrado abaixo observa-se uma redução nos quantitativos da maioria das formas de entrada, a exceção do meio de entrada Telefone que aumentou expressivamente, muito pelas diversas mudanças acontecidas no âmbito do gestor do sistema, Departamento de Ouvidoria do SUS, e pela facilidade e maior abrangência do telefone, do que por uma mudança de comportamento do cidadão.

**Tabela 25** - Comparativo da Distribuição de Demandas por Tipos de Entrada no Sistema OUIDORSUS, SES-DF, 2º quadrimestre de 2017 e de 2018

<b>Meio de Entrada</b>	<b>2º Quadrimestre 2017</b>	<b>2º Quadrimestre 2018</b>
Telefone	98	363
Mídia	0	0
Carta	48	5
Internet (formulário web)	178	170
Aplicativo e-saude	1	0
E-mail	21	8
Atendimentos presenciais	13	11
<b>Total</b>	<b>359</b>	<b>557</b>

**Fonte:** Ouvidoria/CONT/SES-DF. Dados extraídos do OUIDOR-SUS, 10/09/2018.

As categorias e demandas acolhidas na Rede de Ouvidorias da SES-DF são classificadas como: denúncia, reclamação, sugestão, solicitação, informações e elogios. As Tabelas a seguir mostram os tipos de demandas, segundo a classificação acolhidas no OUV-DF e OUIDORSUS no segundo quadrimestre de 2018 e os comparativos no mesmo período do ano de 2017.

**Tabela 26** - Número de demandas acolhidas pelo OUV-DF, segundo classificação, SES-DF, 2º quadrimestre, 2018

<b>Classificação</b>	<b>Quantidade</b>
Denúncia	385
Reclamação	7.007
Sugestão	61
Solicitação	677
Informação	1.342
Elogio	1.101
<b>Total Geral</b>	<b>10.573</b>

**Fonte:** Ouvidoria/ CONT/SES-DF. Dados extraídos do OUV-DF, 10/09/2018.

**Tabela 27** - Comparativo da quantidade de demandas acolhidas pelo OUV-DF, segundo classificação e total geral, SES-DF, 2º quadrimestres 2017 e 2018

<b>Classificação</b>	<b>2º Quadrimestre 2017</b>	<b>2º Quadrimestre 2018</b>
Denúncia	571	385
Reclamação	4.978	7.007
Sugestão	50	61
Solicitação	916	677
Informação	1.177	1.342
Elogio	921	1.101
<b>Total Geral</b>	<b>8.613</b>	<b>10.573</b>

**Fonte:** Ouvidoria/ CONT/SES-DF. Dados extraídos do OUV-DF, 10/09/2018.

**Tabela 28** - Número de demandas acolhidas pelo OUVIDOR-SUS, segundo classificação, SES-DF, 2º quadrimestre, 2018

<b>Classificação</b>	<b>Quantidade</b>
Denúncia	140
Reclamação	147
Sugestão	4
Solicitação	237
Informação	16
Elogio	13
<b>Total</b>	<b>557</b>

**Fonte:** Ouvidoria/ CONT/SES-DF. Dados extraídos do OUVIDOR-SUS, 10/09/2018.

**Tabela 29** - Comparativo da quantidade de demandas acolhidas pelo OUVIDOR-SUS, segundo classificação e total geral, SES-DF, 2º quadrimestre de 2017 e de 2018

<b>Classificação</b>	<b>2º Quadrimestre 2017</b>	<b>2º Quadrimestre 2018</b>
Denúncia	113	140
Reclamação	102	147
Sugestão	10	4
Solicitação	117	237
Informação	11	16
Elogio	06	13
<b>Total Geral</b>	<b>359</b>	<b>557</b>

**Fonte:** Ouvidoria/ CONT/SES-DF. Dados extraídos do OUVIDOR-SUS, 10/09/2018.

Observa-se nas tabelas acima, um aumento geral do quantitativo das demandas, bem como a oscilação dentro de cada tipologia. Esse comportamento se explica pela melhor qualificação dos servidores e usuários na utilização do sistema para entender cada tipologia e um melhor esclarecimento do cidadão para o registro da demanda, fazendo com que demandas que anteriormente eram classificadas erroneamente como denúncia passassem a ter sua tipologia determinada da forma correta.

Ademais, a implantação da funcionalidade de reclassificação no sistema OUV-DF, também, auxiliou a melhor qualificação das demandas, haja vista a possibilidade de reclassificação pelo controle de qualidade, quando justificada.

Ressalta-se ainda, nesta análise que apesar da SES-DF ser muito demandada na tipologia reclamação, observa-se um aumento na quantidade de elogios.

No que tange aos assuntos demandados, nota-se que as manifestações versam sobre os mais diversos assuntos, podendo constar dentro de cada tipologia o mesmo assunto, com grau de gravidade distintos.

A tabela abaixo traz os cinco assuntos mais demandados.

**Tabela 30** - Percentual dos principais assuntos, oriundos do sistema OUV-DF, SES-DF, 2º quadrimestre, 2018

<b>Assunto</b>	<b>%</b>
Atendimento em Saúde Pública	18,74%
Agendamento de Consulta	11,50%
Servidor Público	9,80%
Agendamento de exames	9,34%
Combate ao foco de dengue	5,20%
Outros (diversos)	45,42%

**Fonte:** Ouvidoria/CONT/SES-DF. Dados extraídos do OUV-DF, 10/09/2018.

Ainda sobre os assuntos mais demandados, cumpre salientar que para o tema “Atendimento em Saúde Pública”, a tipologia predominante é a reclamação (81%), em especial, em relação a estrutura e qualificação para o atendimento prestado. Em relação ao assunto “Agendamento de Consulta”, 58% são reclamações e versam sobre a demora no agendamento, e os outros 42% são Informações quanto ao agendamento. No tema “Servidor Público” a tipologia mais frequente é o Elogio (52%), seguido pelas reclamações (29%) e denúncia (18%). Em geral esse item aborda a conduta profissional e o atendimento ofertado pelo servidor.

Quanto ao “agendamento de exames” a insatisfação do cidadão se dá pela demora na marcação sendo observado pelo percentual de 54% de reclamações. Ainda nesse tema 46% das demandas são do tipo informação.

Relativo a “falta de medicamentos”, 97% dos cidadãos reclamam por não haver medicação específica, às vezes, não padronizada, e 3% questionam como conseguir as medicações ou se a rede está abastecida.

Em relação às demandas vencidas consideram-se apenas as demandas do OUV-DF, OUVIDORSUS e E-SIC, sistemas atualmente utilizados pela Unidade Setorial de Ouvidoria e são tratadas por meio de reuniões com as unidades para apresentarem providências quanto aos problemas apresentados.

Relativo as demandas vencidas, considerou-se para a análise as demandas do OUV-DF, OUVIDORSUS e E-SIC, sistemas atualmente utilizados pela Unidade Setorial de Ouvidoria.

Ressalta-se que o quadrimestre iniciou com um passivo 439 demandas no e chegou ao final do período com 275 demandas, conforme a Tabela 31.

**Tabela 31** - Número de demandas vencidas, nos sistemas OUV-DF e OUVIDORSUS, SES-DF, 2º quadrimestre, 2018

<b>Demandas Vencidas nos Sistemas</b>	<b>Quantidade</b>
OUV-DF	154
OUVIDORSUS	110
E-SIC	11
<b>Total</b>	<b>275</b>

**Fonte:** Ouvidoria/CONT/SES-DF. Dados extraídos do OUV-DF, OUVIDORSUS e E-SIC, 10/09/2018.

A diminuição das demandas vencidas nesse quadrimestre ocorreu, em grande parte, pelas intervenções da Gerência de Acompanhamento de Ouvidorias na seccional do Instituto Hospital de Base, que passava por reestruturação e discussão se permaneceria ou não vinculada tecnicamente à Unidade Setorial de Ouvidoria. Ademais foram realizadas diversas reuniões com as áreas técnicas da Secretaria, visando correção de fluxos e estabelecimento de parcerias para o cumprimento dos prazos da Ouvidoria.

**Tabela 32** - Comparativo da quantidade de demandas vencidas, nos sistemas OUV-DF e OUVIDORSUS e E-SIC, SES-DF, 2º quadrimestre de 2017 e de 2018

<b>Sistemas</b>	<b>2º Quadrimestre 2017</b>	<b>2º Quadrimestre 2018</b>
OUV-DF	946	154
OUVIDORSUS	104	110
E-SIC	203	11
<b>Total</b>	<b>1.253</b>	<b>275</b>

**Fonte:** Ouvidoria/CONT/SES-DF. Dados extraídos do OUV-DF, OUVIDORSUS e E-SIC, 10/09/2018.

Na comparação com o 2º quadrimestre do 2017, observa-se que há uma redução bastante significativa tanto no Sistema OUV-DF, como no Sistema E-sic, resultado do empenho dos servidores da Unidade Setorial de Ouvidoria e suas gerências subordinadas, bem como dos servidores chefes das ouvidorias seccionais da saúde e dos

interlocutores das subsecretarias. Cumpre ressaltar que a Unidade Setorial de Transparência e Controle Social também foi fundamental na redução das demandas relativas à Lei de Acesso a Informação. No entanto, apesar do Ouvidor SUS não ter reduzido no período, várias medidas foram adotadas para tratar as demandas deste sistema.

No que diz respeito às unidades com maior número de manifestações em atraso nota-se o seguinte ranking na tabela a seguir:

**Tabela 33** - Número de demanda em atraso, por unidade, por percentual, SES-DF, 2º quadrimestre, 2018

<b>Unidade</b>	<b>Agosto (total de demanda)</b>	<b>% Relativa ao total acumulado de demandas vencidas</b>
Diretoria de Vigilância Sanitária / Núcleos de Inspeção	51	33%
Diretoria de Vigilância Ambiental	33	21%
Subsecretaria de Atenção Integral à Saúde	28	18%
Hospital Regional de Samambaia	19	12%
Hospital Regional de Taguatinga	9	6%
Hospital Regional do Guará	8	5%
Outras Unidades	6	4%

**Fonte:** Ouvidoria/ CONT/SES-DF. Dados extraídos do OUV-DF, 10/09/2018.

Insta esclarecer que as demandas vencidas na Diretoria de Vigilância Sanitária encontra-se represada nos Núcleos de Inspeção Brasília Norte (17 demandas), Ceilândia (16 demandas), Planaltina (4 demandas), Sobradinho (4 demandas), Brazlândia (2 demandas), Candangolândia (2 demandas), Recanto das Emas (2 demandas), Paranoá (1 demanda), Taguatinga Norte (1 demanda) e na própria Diretoria (2 demandas). Neste sentido, foi realizado no dia 04/09/2018 reunião com a Subsecretária de Vigilância em Saúde com intuito de expor a problemática sofrida pela Diretoria de Vigilância Sanitária e pela Diretoria de Vigilância Ambiental, oportunidade em que foi estabelecido prazo à aquela Subsecretaria para apresentar as providências que foram adotadas para resolução do problema.

No que tange à Subsecretaria de Atenção Integral à Saúde, a unidade vem trabalhando para reduzir o passivo desde janeiro, contudo devido mudança de interlocutora devido à licença maternidade, e a pouca experiência da substituta as demandas tem diminuído de forma tímida.

Em relação aos Hospitais Regionais de Samambaia e Taguatinga as demandas vencidas estão represadas devido a dificuldades de comunicação com a Diretoria de Atenção Primária, bem como com as Gerências de Saúde de Atenção Primária. Tal déficit

foi tratado em reunião no final de agosto com a recém-nomeada Diretora de Atenção Primária, oportunidade em que foram estabelecidos novos fluxos para as demandas relativas à área.

As demandas vencidas no Hospital Regional do Guará são oriundas do período de férias da chefe de ouvidoria da seccional e já estão sendo tratadas pela mesma, devendo o problema ser solucionado no 3º quadrimestre.

Cabe informar que no Sistema E-SIC, relacionado à Lei de Acesso à Informação - LAI, a unidade que possui o maior passivo é a Subsecretaria de Gestão de Pessoas, questão reportada a autoridade de monitoramento da LAI.

## 2.1. Outras Atividades de Controle

Na SES-DF, a Diretoria de Controle de Serviços de Saúde monitora e fiscaliza os procedimentos realizados pelas Unidades de Saúde Públicas e Privadas contratadas, verificando eventuais inconformidades no registro dos procedimentos nos sistemas de informações e faturamento no SUS - Sistema de Informação Ambulatorial (SIA/SUS) e Sistema de Informações Hospitalares (SIH/SUS) - orientando as correções para garantir o faturamento.

A Gerência de Processamento de Informações Ambulatorial e Hospitalar analisa as críticas apresentadas pelo SIHSUS e SIASUS quanto à consistência das informações em observância às normas técnicas, podendo o processamento do faturamento ser liberado ou glosado por inconformidade.

O Resumo dos Valores Aprovados por CNES disponível no SIH mostra que, no segundo quadrimestre de 2018, o percentual de rejeição de AIH ficou em 0,99%, ou seja, das 81.340 AIH apresentadas, 839 foram rejeitadas (ver Tabela 34).

**Tabela 34** - Número de AIH apresentadas, aprovadas e percentual de rejeição mensal, SES-DF, 2º quadrimestre, 2018

Mês	AIH Apresentada	AIH Aprovada	% Rejeição de AIH
Maio	19.126	18.967	0,83
Junho	20.182	20.016	0,82
Julho	20.883	20.651	1,11
Agosto	21.149	20.867	1,33
<b>Total</b>	<b>81.340</b>	<b>80.501</b>	<b>0,99</b>

**Fonte:** GEPI/DICS/CGSI/SUPLANS/SES-DF. Dados extraídos do SIH, maio-ago/2018, sujeitos a alterações.

**Nota:** As causas de glosas mais comuns ainda continuam sendo duplicidade de digitação de procedimento e duplicidade por sobreposição de internação.



### **3. OFERTA E PRODUÇÃO DE SERVIÇOS PÚBLICOS DE SAÚDE**

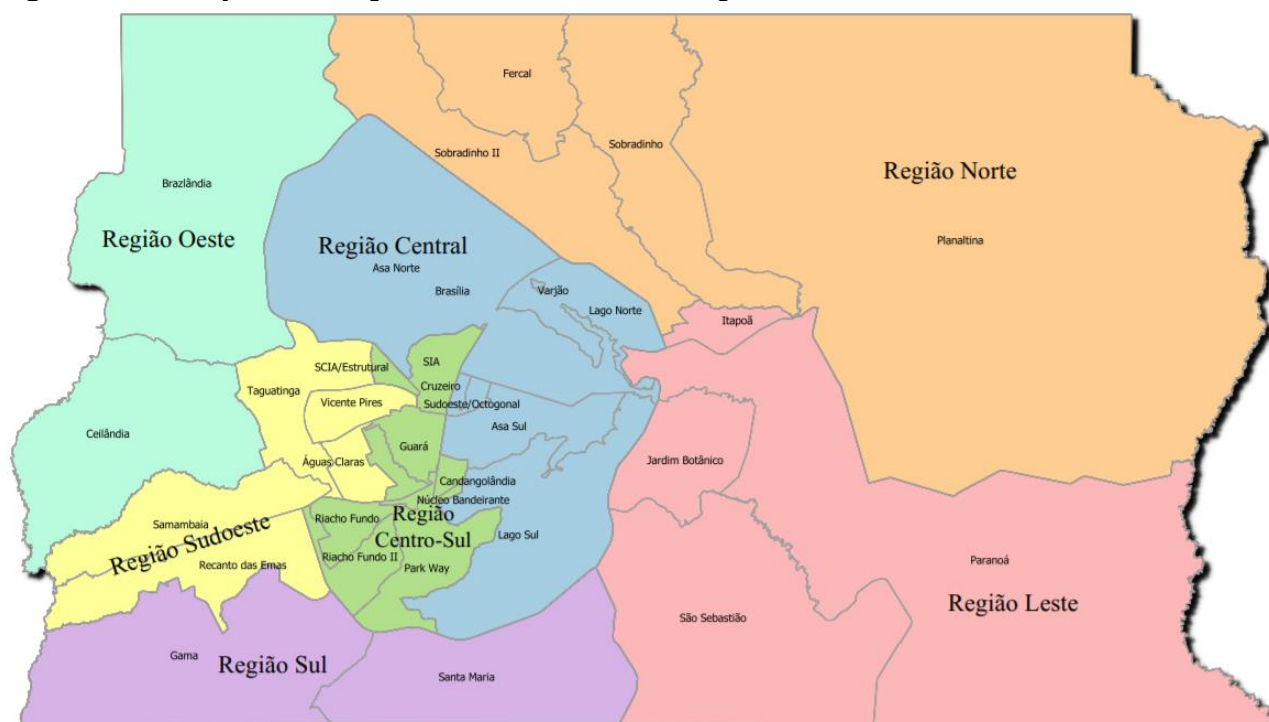
O Distrito Federal é uma unidade federativa singular por possuir as competências constitucionais de estado e município. Conforme sua Lei Orgânica (LODF) organiza-se em Regiões Administrativas, com vistas à utilização racional de recursos para o desenvolvimento socioeconômico e à melhoria da qualidade de vida de sua população.

A gestão do sistema de saúde pública do Distrito Federal, predominantemente centralizada pela Administração Central (ADMC) até julho de 2016, passou a ser gradualmente descentralizada a partir do Decreto nº 37.515, de 26 de julho de julho 2016, que instituiu o Programa de Gestão Regional da Saúde (PRS) para as Regiões de Saúde e Unidades de Referência Distrital (URD), o Decreto 37.057, de 14 de janeiro de 2016, que criou a estrutura das Regiões de Saúde, e o Decreto nº 38.982, de 10 de abril de 2018, que alterou a estrutura administrativa da SES-DF com destaque para criação do nível de atenção secundária à saúde, a transformação do Hospital Materno Infantil (HMIB) em Unidade de Referência Distrital (URD) e a transformação da Região Centro-Norte em Região Central, absorvendo a Asa Sul e o Lago Sul.

São as seguintes Regiões de Saúde:

1. Região de Saúde Central;
2. Região de Saúde Centro-Sul;
3. Região de Saúde Oeste;
4. Região de Saúde Sul;
5. Região de Saúde Sudoeste;
6. Região de Saúde Norte; e
7. Região de Saúde Leste.

**Figura 2** - Ilustração das Regiões de Saúde, com as regiões administrativas



Fonte: GIE/DGIE/CCSGI/SUPLANS/SES-DF, em 07/08/2018.

### 3.1. Rede Física de Saúde Pública e Privada do Distrito Federal

As informações referentes ao parque tecnológico da saúde no Distrito Federal, contido nesse relatório, trata apenas das estruturas físicas registradas no Sistema de Cadastro Nacional dos Estabelecimentos de Saúde (SCNES) que fornece dados sobre o total, e os tipos de estabelecimento e de leitos existentes no território do Distrito Federal.

**Tabela 35** - Número de estabelecimentos de saúde, públicos e privados, por total, existentes no DF, segundo cadastro do SCNES, 2º quadrimestre, 2018

Estabelecimentos	Públicos*	Privado	Total
Central de Notificação, Captação e Distribuição de Órgãos Estadual	2	0	2
Central de Regulação	2	0	2
Central de Regulação Médica das Urgências	1	0	1
Centro de Atenção Hemoterápica e/ou Hematológica	1	10	11
Centro de Atenção Psicossocial (CAPS)	18	0	18
Centro de Parto Normal	1	0	1
Centro de Saúde/Unidade Básica de Saúde	172	0	172
Clínica Especializada/Ambulatório Especializado	23	969	992
Consultório	0		963
Cooperativa	0	72	72
Farmácia	3	0	3
Hospital Especializado	7	13	20
Hospital Geral	16	17	33

<b>Estabelecimentos</b>	<b>Públicos*</b>	<b>Privado</b>	<b>Total</b>
Hospital Dia	1	20	21
Laboratório Central de Saúde Pública (LACEN)	1	0	1
Laboratório de Saúde Pública	1	0	1
Policlínica	17	323	340
Oficina Ortopédica	1	0	1
Posto de Saúde	2	0	2
Pronto Atendimento	6	6	12
Pronto Socorro Especializado	0	1	1
Secretaria de Saúde	1	0	1
Serviço de Atenção Domiciliar Isolado (Home Care)	0	17	17
Unidade de Atenção À Saúde Indígena	1	0	1
Unidade de Serviço de Apoio de Diagnose e Terapia	7	228	235
Unidade de Vigilância em Saúde	32	0	32
Unidade Móvel de Nível Pré-Hosp-Urgência/Emergência	60	1	61
Unidade Móvel Terrestre	5	2	7
Polo de Prevenção de Doenças e Agravos d Promoção da Saúde	0	1	1
<b>Total Geral</b>	<b>381</b>	<b>2.373</b>	<b>2.754</b>

**Fonte:** GECAD/DICS/CCSGI/SUPLANS/SES-DF. Dados extraídos do CNES/DATASUS, referentes a competência de agosto de 2018.

**Nota:** (\*) Estabelecimentos próprios e contratados.

A Tabela 35 mostra o número de estabelecimentos de saúde públicos e privados existentes no DF, segundo o tipo, conforme os registros no SCNES. Esses dados propiciam aos gestores do SUS/DF, e de outros órgãos gestores de políticas públicas, o conhecimento sobre a capacidade instalada na rede de Saúde do território do Distrito Federal, independentemente da prestação, ou não, de serviços ao SUS. Os públicos referem-se a estabelecimentos próprios e privados contratados pela SES-DF.

No segundo quadrimestre de 2018 ocorreram diversas alterações no número de estabelecimentos públicos e privados registrados no SCNES em razão da aplicação da Portaria SAS/MS nº 118, de 18 de fevereiro de 2014, que “*Desativa automaticamente no Cadastro Nacional de Estabelecimentos de Saúde (SCNES) os Estabelecimentos de Saúde que estejam há mais de 6 (seis) meses sem atualização cadastral*” e da reclassificação de tipos de estabelecimentos, conforme Portaria de Consolidação nº 01 de 28 de setembro de 2017.

Em relação aos estabelecimentos públicos, ocorreram as seguintes alterações de registro no sistema, em razão da criação de novos serviços pela SES DF e aplicação da Portaria de Consolidação nº 01.

✓ Aumento de 1 CAPS com a criação do Centro de Atenção Psicossocial - CAPS I de Brazlândia;

✓ Criação de 9 Policlínicas com a expansão da Atenção Secundária com 2 policlínicas na Região Centro-Sul (Núcleo Bandeirante e Riacho Fundo I), 2 na Região Central (Lago Sul e 514 Sul), 1 na Região Sul (Santa Maria), 1 na Região Sudoeste (Samambaia) e 3 na Região Oeste (2 em Ceilândia e 1 em Brazlândia);

✓ Reclassificação de 4 Centros de Saúde/Unidades Básicas de Saúde como Unidades de Internação de Adolescentes pertencentes à Segurança Pública (Santa Maria, São Sebastião, Recanto das Emas e Planaltina);

✓ Aumento de 2 Clínicas Especializadas/Ambulatório Especializado com o cadastramento do CIATOX - Centro de Informação e Assistência Toxicológica e do CEO - Centro de Especialidades Odontológicas de Ceilândia.

✓ Desativação temporária da Farmácia Viva pelo MS por falta de atualização no CNES (reativada em setembro);

✓ Desativação temporária do Serviço de Atenção Domiciliar Isolado (HOME CARE) por estar em período de renovação de contrato com a SES-DF;

✓ Desativação temporária de 6 Unidades de Vigilância em Saúde por falta de atualização conforme a Portaria SAS/MS nº 118 de 18 de fevereiro de 2014.

Com a reorganização das Superintendências Regionais de Saúde por determinação do Decreto nº 38.982, de 10/04/2018, que alterou a estrutura administrativa da SES-DF, alguns serviços mudaram de região de saúde.

A Região Central absorveu da Região Centro-Sul os seguintes estabelecimentos: a Policlínica 514 Sul (antiga UBS 01 da Asa Sul), UBS 01 Cruzeiro, UBS 02 Cruzeiro, a Policlínica 03 do Lago Sul (antiga UBS 1) , Hospital Dia, CEO 712/912, Adolescente e o Núcleo de Testagem e Aconselhamento (Tabela 36).

**Tabela 36** - Número de estabelecimentos de saúde subordinados às Superintendências Regionais de Saúde, por região, por tipo de estabelecimento e total geral existentes, SES-DF, 2º Quadrimestre, 2018

<b>Estabelecimento / Regiões de Saúde</b>	<b>Central</b>	<b>Centro-Sul</b>	<b>Leste</b>	<b>Norte</b>	<b>Oeste</b>	<b>Sul</b>	<b>Sudoeste</b>	<b>Total</b>
Centro de Atenção Psicossocial (CAPS)	3	2	2	3	1	1	5	17
Centro de Parto Normal	0	0	1	0	0	0	0	1
Centro de Saúde/UBS	10	19	29	34	25	22	33	172
Clínica e Ambulatórios Especializados	3	0	0	1	1	0	1	6
Consultório	0	0	0	0	0	0	0	0
Farmácia	0	0	0	0	0	0	0	0
Hospital Dia	1	0	0	0	0	0	0	1
Hospital Geral	1	1	1	2	2	2	2	11
Policlínica	1	2	2	2	0	1	2	10

<b>Estabelecimento / Regiões de Saúde</b>	<b>Central</b>	<b>Centro-Sul</b>	<b>Leste</b>	<b>Norte</b>	<b>Oeste</b>	<b>Sul</b>	<b>Sudoeste</b>	<b>Total</b>
Posto de Saúde	0	0	0	2	0	0	0	2
Pronto Atendimento	0	1	1	1	1	0	2	6
Unid. Serv. Apoio de Diagnose e Terapia	1	1	0	0	1	0	1	4
Unidade Móvel Terrestre	0	1	0	1	0	0	0	2
<b>Total Geral</b>	<b>20</b>	<b>27</b>	<b>36</b>	<b>46</b>	<b>31</b>	<b>26</b>	<b>46</b>	<b>232</b>

**Fonte:** GECAD/DICS/CRCS/SUPLANS/SES-DF. Dados extraídos do CNES/DATASUS, referentes a competência de agosto de 2018.

Ainda, referente a tabela acima, ocorreram as seguintes alterações no SCNES:

- ✓ Centro de Saúde/Unidade Básica de Saúde: Hoje a SES-DF possui 172 UBSs e deste total temos o Centro de Referência em Práticas Integrativas em Saúde que tem o seu tipo de estabelecimento como Centro de Saúde/Unidade Básica de Saúde.
- ✓ Clínica Especializada/Ambulatório Especializado: Cadastro do CEO - Centro de Especialidades Odontológicas de Ceilândia .
- ✓ Policlínica: A expansão da Atenção Secundária com a criação das Policlinicas.

A SES DF possui 2.738 leitos gerais e 392 leitos de UTI/UCI sob gestão das Regiões de Saúde, conforme Tabela 37.

**Tabela 37** - Número de leitos gerais e leitos de UTI, total por região, total sob gestão regional distribuídos nas sete Regiões de Saúde do Distrito Federal, 2º quadrimestre, 2018

<b>Região</b>	<b>Leitos Gerais</b>	<b>Leitos UTI/UCI</b>	<b>Total</b>
Central	344	32	376
Centro-Sul	58	0	58
Sul	732	162	894
Sudoeste	535	59	594
Oeste	511	52	563
Norte	342	60	402
Leste	216	27	243
<b>Total Geral</b>	<b>2.738</b>	<b>392 (*)</b>	<b>3.130</b>

**Fonte:** GECAD/DICS/CRCS/SUPLANS/SES-DF. Dados extraídos do CNES/DATASUS, referentes a competência de agosto de 2018.

**Nota:** (\*) O total de 392 leitos complementares é o existente, sendo que 316 estão habilitados e 21 leitos são de Isolamento e não requerem habilitação.

Os leitos hospitalares sob gestão regional são todos próprios da SES-DF. Os dados da Tabela 37 não contabilizam os leitos SUS dos estabelecimentos públicos como o hospital Sarah e Universitário (HUB).

No quadrimestre houve atualização da base de dados do SCNES, obedecendo portarias ministeriais, com exclusão de leitos cadastrados erroneamente e/ou inexistentes, e

cadastro de leitos antes desativados que foram reabertos. As principais diferenças do cadastro de leitos gerais ocorridas no período foram:

- ✓ Na Região Central foram excluídos 8 leitos do CAPS AD Infante Juvenil III erroneamente classificados, e cadastrados 6 leitos de clínica geral no HRAN;

- ✓ Na Região Sul foram cadastrados 42 leitos de pediatria clínica no HRG;

- ✓ Na Região Sudoeste foram excluídos 29 leitos inativos (02 ortopediatraumatologia / 27 Clínica Médica), e cadastrados 23 leitos (02 cardiologia / 15 oncologia / 6 pediatria clínica) no HRT. No HRSAM foram cadastrados 20 leitos de clínica geral;

- ✓ Na Região Norte foram excluídos 11 leitos no HRS (04 cirurgia geral / 02 ginecologia / 02 ortopediatraumatologia / 01 clínica geral / 02 pediatria clínica) e cadastrados de 02 leitos de obstetrícia clínica. No HRP foram excluídos 04 leitos (01 ginecologia e 03 ortopediatraumatologia) e cadastrados 03 leitos de clínica geral.

A atualização da base de dados dos leitos complementares (UTI e UCI) resultou nas seguintes diferenças:

- ✓ Na Região Sul foram cadastrados 12 leitos de UTI TIPO II no HRG e excluídos 22 leitos de UCINCO;

- ✓ Na Região Norte foram excluídos 2 leitos de isolamento do HRP.

Os hospitais que funcionam como Unidades de Referência Distrital (URD) são os estabelecimentos não subordinados às Superintendências Regionais de Saúde, vinculados à Administração Central (ADMC), e que possuem leitos de especialidades de média e alta complexidade (Tabela 38).

O Instituto Hospital de Base do Distrito Federal (IHB) possui a maior quantidade de leitos de alta complexidade, sendo a referência para toda Rede SUS-DF em neurocirurgia, cirurgia cardíaca, politrauma, oncologia e hemodinâmica.

O hospital São Vicente de Paulo (HSPV) é, especializado para o tratamento de transtornos mentais que necessitam de internação por mais de 24h.

As obras do Bloco II do Hospital da Criança de Brasília José Alencar (HCB) foram concluídas e o espaço foi entregue em 4 de julho de 2018. Ele é o único hospital público do DF que recebeu o selo da Organização Nacional de Acreditação (ONA) atestando a excelência dos serviços prestados, ainda quando funcionava apenas o Bloco I.

O hospital conta com 202 leitos, dos quais 60 leitos para internação clínica, 60 para internação cirúrgica, 28 para internação oncológica, seis leitos de internação para cuidados paliativos com antessala (individual), 10 de internação para transplantados e 38 leitos de UTI. Também dispõe de cinco salas de cirurgia de médio e grande porte, laboratório especializado, anatomia patológica, centro de ensino e pesquisa, farmácia,

central de esterilização de materiais, além de serviços de suporte (arquivo médico, unidade administrativa, cozinha e refeitório, lavanderia, almoxarifado, setor de manutenção, engenharia clínica, casas de máquinas, central de gases medicinais, central de GLP, central de climatização e central de reserva de água).

A ativação dos serviços será progressiva. Quando estiver em pleno funcionamento, previsto para o início de 2019, será possível realizar cerca de 8.500 mil consultas médicas, 250 cirurgias de médio e grande porte, oferecer 850 diárias de UTI e 500 internações por mês.

Cabe ressaltar que tanto o Hospital da Criança de Brasília (HCB), referência para tratamento de pediatria oncológica e outras patologias de média e alta complexidade infantil, quanto o Instituto Hospital de Base do Distrito Federal (HBDF) são administrados por meio de contrato de metas entre a SES-DF e os respectivos institutos mantenedores.

O Hospital de Apoio de Brasília (HAB) oferece as especialidades ambulatoriais em Cuidados Paliativos, Acupuntura, Triagem Neonatal, Clínica Médica e Fisiatria, sendo uma referência para doenças raras.

O Hospital Materno Infantil de Brasília (HMIB), por meio do Decreto nº 38.982, de 10 de abril de 2018, foi transformado em URD e com isso passa a ser referência para todo o DF para os casos de alta complexidade relacionados à pediatria e à gineco-obstetrícia.

**Tabela 38** - Número de leitos hospitalares gerais e complementares (UTI/UCI) existentes nas Unidades de Referência Distritais (URD), SES-DF, 2º quadrimestre, 2018

URD	Leitos Gerais	UTI/UCI	Total
IHB	634	68	702
HSVP	83	0	83
HAB	59	0	59
HCB	17	0	17
HMIB	225	102	327
<b>Total Geral</b>	<b>1.018</b>	<b>170 *</b>	<b>1.188</b>

**Fonte:** GECAD/DICS/CRCS/SUPLANS/SES-DF. Dados extraídos do CNES/DATASUS, referentes a competência de agosto de 2018.

**Nota:** (\*) O total de 170 leitos complementares é o existente, dos quais 113 leitos estão habilitados e incluídos nos 316 leitos visualizados no site do SCNES.

A atualização do cadastro do SCNES do IHB resultou na ativação (reabertura) de 40 leitos para pacientes crônicos. Os 38 leitos de UTI do HCB ainda estão em fase de cadastramento, para posterior habilitação.

O número de leitos por especialidades constitui informação que pode ser utilizada como critério para análise e programação de serviços em conformidade com as necessidades da população, ou em atendimento às prioridades das políticas de saúde.

A Tabela 39 mostra os leitos clínicos por especialidades do SUS, e do setor privado, permitindo o conhecimento do número total de leitos clínicos especializados no Distrito Federal. Os leitos SUS incluem leitos próprios da SES-DF, leitos de instituições privadas e leitos de outras instituições públicas como SARA e o HUB. Os leitos não SUS pertencem a estabelecimentos privados sem vínculo contratual com a SES-DF.

Conforme os dados do SCNES, no mês de agosto de 2018, o Distrito Federal possuía 2.338 leitos clínicos classificados por especialidades (Tabela 39).

**Tabela 39** - Número de leitos clínicos por especialidades, SUS, não SUS e total existentes no Distrito Federal, 2º quadrimestre, 2018

<b>Especialidade</b>	<b>Existentes</b>	<b>SUS</b>	<b>Não SUS</b>
AIDS	11	9	2
Cardiologia	370	175	195
Clínica Geral	1478	889	589
Dermatologia	6	0	6
Geriatria	25	0	25
Hansenologia	2	0	2
Hematologia	28	26	2
Nefrourologia	50	34	16
Neurologia	90	55	35
Oncologia	177	64	113
Pneumologia	44	37	7
Saúde Mental	45	45	0
Queimado Adulto	11	10	1
Queimado Pediátrico	1	0	1
<b>Total</b>	<b>2.338</b>	<b>1.344</b>	<b>994</b>

**Fonte:** GECAD/DICS/CRCS/SUPLANS/SES-DF. Dados extraídos do CNES/DATASUS, referentes a competência de agosto de 2018.

A atualização do cadastro de leitos por especialidade resultou nas seguintes modificações:

- ✓ **Cardiologia:** cadastramento de 2 leitos no HRT;
- ✓ **Clínica Geral:** cadastramento de 29 leitos (6 HRAN/ 3 HRPL/ 20 HRSAM) e exclusão do registro de 31 leitos (3 HRC/27 HRT/1 HRS);
- ✓ **Oncologia:** cadastramento de 15 leitos (HRT);
- ✓ **Queimado Adulto:** cadastramento de 10 leitos (HRAN).

A Tabela 40 traz o total de 2.036 leitos cirúrgicos, sendo 1.416 SUS e 620 não SUS.



**Tabela 40** - Número de leitos cirúrgicos, por especialidades, existentes no Distrito Federal, SUS, não SUS e total, no Distrito Federal, 2º quadrimestre, 2018

<b>Especialidade</b>	<b>Existentes</b>	<b>SUS</b>	<b>Não SUS</b>
Buco Maxilo Facial	10	7	3
Cardiologia	133	71	62
Cirurgia Geral	798	452	346
Endocrinologia	13	8	5
Gastroenterologia	19	13	6
Ginecologia	207	188	19
Nefrologiaurologia	34	28	6
Neurocirurgia	103	91	12
Oftalmologia	34	14	20
Oncologia	81	26	55
Ortopedia traumatologia	489	441	48
Otorrinolaringologia	12	6	6
Plástica	53	33	20
Torácica	17	10	7
Transplante	31	28	3
Queimado Adulto	1	0	1
Queimado Pediátrico	1	0	1
<b>Total</b>	<b>2.036</b>	<b>1.416</b>	<b>620</b>

**Fonte:** GECAD/DICS/CRCS/SUPLANS/SES-DF. Dados extraídos do SCNES, referentes a competência de agosto de 2018.

A atualização do cadastro dos leitos cirúrgicos trouxe as seguintes modificações:

- ✓ **Cirurgia Geral:** exclusão de 4 leitos no HRS;
- ✓ **Ginecologia:** exclusão de 3 leitos (2 HRS/ 3 HRPL);
- ✓ **Ortopedia traumatologia:** exclusão de 10 leitos (3 HRC /2 HRT /2 HRS / 3

HRPL) e cadastramento de 11 leitos (HRSM).

Conforme demonstra a Tabela 41, o Distrito Federal conta com 1.362 leitos de terapia intensiva, sendo 316 do SUS e 1.046 privados.

Ressalta-se que os leitos de UTI do SUS-DF são regulados pela Central de Regulação de Internação Hospitalar (CERIH) que é responsável também pela regulação das Unidades de Cuidado Intermediário Neonatal (UCIN) dos estabelecimentos de saúde da rede SES DF.

**Tabela 41** - Número de leitos de Unidade de Terapia Intensiva por especialidade, SUS, não SUS e total, no Distrito Federal, 2º quadrimestre, 2018

<b>Especialidade</b>	<b>Existentes</b>	<b>SUS</b>	<b>Não SUS</b>
Unidade de Isolamento	81	21	60
UTI Adulto - Tipo I	241	0	241
UTI Adulto - Tipo II	328	93	235
UTI Adulto - Tipo III	195	52	143
UTI Pediátrica - Tipo I	18	0	18
UTI Pediátrica - Tipo II	58	29	29
UTI Pediátrica - Tipo III	20	11	9

<b>Especialidade</b>	<b>Existentes</b>	<b>SUS</b>	<b>Não SUS</b>
UTI Neonatal - Tipo I	15	0	15
UTI Neonatal - Tipo II	84	25	59
UTI Neonatal - Tipo III	84	54	30
UTI de Queimados	6	6	0
UTI Coronariana Tipo II - UCO Tipo II	9	0	9
UTI Coronariana Tipo III - UCO Tipo III	10	0	10
Unidade de Cuidados Intermed Neonatal Convencional	126	25	101
Unidade de Cuidados Intermed Neonatal Canguru	63	0	63
Unidade de Cuidados Intermed Adulto	24	0	24
<b>Total</b>	<b>1.362</b>	<b>316</b>	<b>1.046</b>

**Fonte:** GECAD/DICS/CRCS/SUPLANS/SES-DF. Dados extraídos do CNES/DATASUS, referentes a competência de agosto de 2018.

A atualização do cadastro do cadastro CNES dos leitos complementares resultou em:

- ✓ Isolamento: exclusão de 2 leitos do HRPL;
- ✓ UTI ADULTO - TIPO III: exclusão de 2 leitos no Hospital SARAH
- ✓ UNIDADE DE CUIDADOS INTERMEDIARIOS NEONATAL CONVENCIONAL/UCINCO: exclusão de 30 leitos no HRG.

A Tabela 42 traz os leitos nas especialidades obstétrico, pediátrico, outras especialidades e do Hospital Dia existentes no DF e cadastradas no CNES até agosto de 2018.

**Tabela 42** - Número de leitos obstétrico, pediátrico, outras especialidades e Hospital Dia, SUS, não SUS e total, no Distrito Federal, 2º quadrimestre, 2018

<b>Especialidade</b>	<b>Leitos SUS</b>	<b>Não SUS</b>	<b>TOTAL</b>
<b>Obstétrico</b>			
Obstetrícia Cirúrgica	390	280	110
Obstetrícia Clínica	421	327	94
<b>Total</b>	<b>811</b>	<b>607</b>	<b>204</b>
<b>Pediátrico</b>			
Pediatria Clínica	563	496	67
Pediatria Cirúrgica	47	34	13
<b>Total</b>	<b>610</b>	<b>530</b>	<b>80</b>
<b>Outras Especialidades</b>			
Crônicos	118	97	21
Psiquiatria	590	120	470
Reabilitação	67	66	1
Pneumologia Sanitária	18	16	2
Acolhimento Noturno	21	21	0
<b>Total</b>	<b>814</b>	<b>320</b>	<b>494</b>

<b>Hospital Dia</b>			
Cirúrgico/Diagnóstico/Terapêutico	73	41	32
AIDS	5	5	0
Geriatria	3	0	3
Saúde Mental	43	0	43
<b>Total</b>	<b>124</b>	<b>46</b>	<b>78</b>
<b>Total Geral</b>	<b>2.359</b>	<b>1.503</b>	<b>856</b>
<b>Total Clínico/Cirúrgico</b>	<b>4.374</b>	<b>2.760</b>	<b>1.614</b>
<b>Total Geral Menos Complementar</b>	<b>6.733</b>	<b>4.263</b>	<b>2.470</b>

Fonte: GECAD/DICS/CCSGI/SUPLANS/SES-DF. Dados extraídos do CNES/DATASUS, referentes a competência de agosto de 2018.

- ✓ **Acolhimento Noturno:** reclassificação e exclusão de 8 leitos do CAPS AD Infante Juvenil III BSB;
- ✓ **Crônicos:** cadastramento de 66 leitos (40 HBDF/ 8 HRC/ 18 HRS);
- ✓ **Obstetrícia Clínica:** cadastramento de 2 leitos (HRS);
- ✓ **Pediatria Clínica:** cadastramento de 48 leitos (42 HRG/ 6 HRT) e exclusão de 4 leitos (2 HRC/ 2 HRS).

### 3.2. Produção dos Serviços Públicos de Saúde

A SES-DF possui uma ampla rede de serviços que produz um conjunto de ações de promoção, prevenção/proteção, tratamento e reabilitação. Essas ações/atividades são realizadas na rede própria e em outros estabelecimentos contratados como serviços complementares.

As informações da produção dos serviços de saúde da SES-DF são oriundas do Sistema de Informação Ambulatorial (SIA), do Sistema de Informação Hospitalar (SIH) e do e-SUS, que expressam aspectos relativos à Atenção Primária, Urgência e Emergência, Atenção Psicossocial, Atenção Ambulatorial Especializada e Hospitalar, Assistência Farmacêutica e Vigilância em Saúde.

A maioria dos procedimentos realizados nos estabelecimentos de saúde da rede SES-DF é processada junto ao Ministério da Saúde em conformidade com a **Tabela de Procedimentos, Medicamentos e OPM do SUS**. Esta tabela conta com mais 4.500 procedimentos divididos em seis Tipos de Financiamento, a saber:

- **Atenção Básica:** procedimentos com valores zerados na tabela, mas com seu repasse financeiro *per capita* sendo repassado à SES-DF em R\$ 23,00 por habitante/ano;
- **Vigilância em Saúde:** procedimentos com valores zerados na tabela, mas com seu repasse financeiro mediante piso fixo estabelecido pelo Ministério da Saúde - MS;

- **Incentivo MAC:** procedimentos relacionados à Saúde do Trabalhador e ao SAMU, com valores zerados na tabela, mas com seu repasse financeiro mediante piso fixo estabelecido pelo MS;

- **Assistência Farmacêutica:** procedimentos da Farmácia de Alto Custo, com repasse conforme a produção, fazendo-se uma média do valor produzido por bimestre, que subsidiará o valor a ser repassado no bimestre seguinte. Há medicamentos com valores zerados na tabela, que são comprados pelo MS e distribuídos para as Farmácias de Alto Custo de todo o país;

- **Fundo de Ações Estratégicas e Compensações (FAEC):** procedimentos de ações estratégicas, tais como nefrologia, alguns de oncologia, transplantes, OPM's para transplantes, mamografias para rastreamento e cirurgias eletivas, seu repasse se dá conforme a produção;

- **Média e Alta Complexidade (MAC):** equivalem a mais de 90% do total de procedimentos da tabela SUS e obedecem a um teto financeiro, com repasse independente da produção.

Somente esses três últimos tipos de financiamento têm valores financeiros vinculados aos procedimentos conforme a apresentação nas tabelas de produções.

Cabe esclarecer que, em relação à produção ambulatorial, identifica-se no comparativo entre os quadrimestres aumento no quantitativo de procedimentos realizados e uma diminuição no valor faturado, e outras vezes o oposto, com diminuição no quantitativo de procedimentos realizados e aumento no valor faturado. Isso ocorre porque foram realizados mais procedimentos de menor valor na tabela SUS ou aumento na produção de procedimentos de maior valor.

O mesmo ocorreu com a produção hospitalar, no comparativo entre quadrimestres, observa-se ora crescimento no valor faturado e diminuição no quantitativo, ora aumento no valor médio das AIH, com um melhor aproveitamento no faturamento das informações contidas nos prontuários dos pacientes.

A Resolução nº 06, de 25 de agosto de 2016 da Comissão Intergestores Tripartite (CIT), instituiu o Conjunto Mínimo de Dados (CMD), ferramenta que unifica os nove sistemas existentes relacionados ao faturamento (BPA, RAAS, APAC, SISAIH01, CIHA01, SIA, SIH, CIHA02 e SISRCA), com o objetivo de integrar o controle das ações, permitindo a correta aplicação dos recursos públicos e o fornecimento de dados adequados para o planejamento e para a execução das prioridades da saúde.

A Resolução da CIT estabeleceu um cronograma de implantação gradual do CMD por todos os estabelecimentos de saúde públicos e privados do território nacional, a ser realizado em três etapas. A primeira etapa consiste na implantação do registro dos

dados da Atenção Primária com a migração do registro da produção do SIA para o e-SUS AB. As restantes etapas preveem a migração dos demais registros e as informações relacionadas ao processamento para faturamento e pagamento por produção de procedimentos no âmbito do SUS.

### 3.2.1. Produção dos Serviços da Atenção Primária

É importante ressaltar que, em cumprimento à Portaria-GM/MS nº 2.148, de 28 de agosto de 2017, o registro da produção da Atenção Primária em Saúde (APS) no SIA encontra-se em progressiva diminuição, enquanto que o registro no e-SUS AB tem aumentado, cumprindo a primeira etapa de implantação do Conjunto Mínimo de Dados (CMD).

Dessa forma, desde setembro de 2017, a produção da APS passou a ser registrada no Sistema e-SUS AB, que busca reestruturar e integrar as informações de forma a reduzir a carga de trabalho na coleta, inserção, gestão e uso da informação da APS, permitindo que a coleta de dados esteja inserida nas atividades já desenvolvidas pelos profissionais (recepção, consultórios, sala de procedimentos), facilitando o processo de trabalho das equipes de APS (BRASIL, 2017).

A Tabela 43 mostra os 390.760 procedimentos, ainda registrados no SIA, durante os atendimentos realizados na APS neste quadrimestre.

**Tabela 43** - Produção ambulatorial da Atenção Primária, por grupo de procedimentos da tabela SUS, quantidade, SES-DF, 2º quadrimestre, 2018

Tipo	Procedimentos Realizados				
	Promoção e Prevenção em Saúde	Finalidade Diagnóstica	Clínicos	Cirúrgicos	Total Geral
Oeste	22.376	25.588	26.176	984	75.124
Sudoeste	2.814	29.648	19.189	1.691	53.342
Central	5.313	10.355	24.653	1.414	41.735
Centro-Sul	2.761	10.240	15.267	300	28.568
Norte	1.870	835	10.521	2.642	15.868
Leste	440	764	5.844	2.173	9.221
Sul	278	607	3.521	1.125	5.531
<b>Total das Regiões</b>	<b>35.852</b>	<b>78.037</b>	<b>105.171</b>	<b>10.329</b>	<b>229.389</b>
Contratada (*)	113.833	1.666	10.415	1.383	127.297
URD (**)	17.399	1.505	9.273	1.588	29.765
Público (***)	848	0	1.849	0	2.697
Serviços Centralizados (****)	129	1.281	192	10	1.612
<b>Total parcial (Serviços Centralizados, URD e Contratadas)</b>	<b>132.209</b>	<b>4.452</b>	<b>21.729</b>	<b>2.981</b>	<b>161.371</b>
<b>Total Geral</b>	<b>168.061</b>	<b>82.489</b>	<b>126.900</b>	<b>13.310</b>	<b>390.760</b>

Fonte: GEMOAS/DIPLAN/COPLAN/SUPLANS/SES-DF, maio-ago/2018. Dados extraídos na Sala de Situação/SES-DF (SIA/SUS), em 30/10/2018, sujeitos a alterações.

**Nota:** (\*) Contratada: HUB e ICDF.  
 (\*\*) URD: HAB, HSVP, HMIB, HSVP e IHB.  
 (\*\*\*) Público: Carrreta Odontológica I (HUB)  
 (\*\*\*\*) Serviços Centralizados: FHB e LACEN.

Observa-se na Tabela 44 a esperada queda de registros no SIA, neste quadrimestre em relação ao mesmo período do ano de 2017, em razão da transferência de sistema. Houve perdas de dados para o Sistema e-SUS AB pelo Ministério da Saúde.

**Tabela 44** - Comparativo da **produção ambulatorial da Atenção Primária**, por grupo de procedimento, quantidade, 2º quadrimestres, 2017 e 2018

Grupo de Procedimentos	2º Quadrimestre - 2017	2º Quadrimestre - 2018	Comparativo (%)
	Quantidade		
Ações de Promoção e Prevenção em Saúde	697.454	168.061	-75,90
Procedimentos Clínicos	2.169.290	126.900	-94,15
Procedimentos com Finalidade Diagnóstica	362.150	82.489	-77,22
Procedimentos Cirúrgicos	55.752	13.310	-76,13
<b>TOTAL</b>	<b>3.284.646</b>	<b>390.760</b>	<b>-88,10</b>

GEMOAS/DIPLAN/COPLAN/SUPLANS/SES-DF, maio-ago/2017-2018. Dados extraídos na Sala de Situação/SES-DF (SIA/SUS), em 30/10/2018, sujeitos a alterações.

A Tabela 45 demonstra que, no segundo quadrimestre, o registro da produção no novo sistema mais do que dobrou, quando comparado com o a fase inicial de implantação do sistema no primeiro quadrimestre de 2018. Tal resultado deve-se ao intenso treinamento de servidores e monitoramento semanal realizado pela GEPAP/DICS/CCSGI/SUPLANS, área responsável pela gestão local pelo sistema.

**Tabela 45** - Produção **ambulatorial da Atenção Primária - e-SUS AB**, por grupo de procedimentos da tabela SUS, quantidade, SES-DF, variação, 1º e 2º quadrimestres, 2018

Grupo de Procedimentos	1º quadrimestre - 2018	2º Quadrimestre - 2018	Variação (%) (*)
	Quantidade		
Ações de Promoção e Prevenção em Saúde	182.754	315.178	<b>72,46</b>
Procedimentos com Finalidade Diagnóstica	55.139	98.073	<b>77,87</b>
Procedimentos Clínicos	665.672	1.401.700	<b>110,57</b>
Procedimentos Cirúrgicos	2.846	13.705	<b>381,55</b>
<b>Total</b>	<b>906.401</b>	<b>1.828.656</b>	<b>101,75</b>

**Fonte:** GEPAP/DICS/CCSGI/SUPLANS/SES-DF, maio-ago/2018. Dados parciais extraídos do e-SUS/MS, em 30/10/2018.

**Nota:** (\*) % calculado em relação a quantidade produzida.

Na Tabela 46 observa-se que existem 229.389 procedimentos de atenção primária realizados nas regiões de saúde. As contratadas, Unidades de Referência Distrital

(URD), público e serviços centralizados totalizam 161.371, o correspondente a 41,29% do total de procedimentos realizados no segundo quadrimestre de 2018.

**Tabela 46 - Produção ambulatorial da Atenção Primária, por Região de Saúde, Contratada, URD, Público e Serviços Centralizados, por grupo de procedimento, SES-DF, 2º quadrimestre, 2018**

Tipo	Promoção e Prevenção em Saúde	Procedimentos Realizados			
		Finalidade Diagnóstica	Clínicos	Cirúrgicos	Total Geral
Oeste	22.376	25.588	26.176	984	75.124
Sudoeste	2.814	29.648	19.189	1.691	53.342
Central	5.313	10.355	24.653	1.414	41.735
Centro-Sul	2.761	10.240	15.267	300	28.568
Norte	1.870	835	10.521	2.642	15.868
Leste	440	764	5.844	2.173	9.221
Sul	278	607	3.521	1.125	5.531
<b>Total das Regiões</b>	<b>35.852</b>	<b>78.037</b>	<b>105.171</b>	<b>10.329</b>	<b>229.389</b>
Contratada(*)	113.833	1.666	10.415	1.383	127.297
URD(**)	17.399	1.505	9.273	1.588	29.765
Público (***)	848	0	1.849	0	2.697
Serviços Centralizados(****)	129	1.281	192	10	1.612
<b>Total parcial, (Serviços Centralizados, URD, Públicos e Contratadas)</b>	<b>132.209</b>	<b>4.452</b>	<b>21.729</b>	<b>2.981</b>	<b>161.371</b>
<b>Total Geral</b>	<b>168.061</b>	<b>82.489</b>	<b>126.900</b>	<b>13.310</b>	<b>390.760</b>

**Fonte:** GEMOAS/DIPLAN/COPLAN/SUPLANS/SES-DF, maio-ago/2018. Dados extraídos na Sala de Situação/SES-DF (SIA/SUS) , em 30/10/2018, sujeitos a alterações.

**Nota:** (\*) Contratada: HUB e ICDF  
 (\*\*) URD: HAB, HCB, HMIB, HSVP e IHB  
 (\*\*\*) Públicos: Carreta Odontológica (HUB)  
 (\*\*\*\*) Serviços Centralizados: FHB e LACEN

Na Tabela 47 percebe-se no segundo quadrimestre de 2018, uma redução de 92,88%, quando comparado ao mesmo período do ano de 2017. Isso se deve a migração dos dados para o novo sistema e-SUS AB. Porém, em relação as demais unidades (contratadas, URD, Público e os Serviços Centralizados), apresentaram um aumento de 161,33.

**Tabela 47 - Comparativo da produção ambulatorial da Atenção Primária, por Região de Saúde, Contratada, URD Público e Serviços Centralizados, quantidade, 2º quadrimestre, 2017 e 2018**

Tipo	Procedimentos Realizados		Comparativo (%) (*)
	2º Quadrimestre - 2017	2º Quadrimestre - 2018	
Região Oeste	409.367	75.124	-81,65
Região Sudoeste	802.627	53.342	-93,35
Região Central	137.648	41.735	-69,68
Região Centro-Sul	364.703	28.568	-92,17
Região Norte	357.226	15.868	-95,56

Tipo	Procedimentos Realizados		Comparativo (%) (*)
	2º Quadrimestre - 2017	2º Quadrimestre - 2018	
Região Leste	277.398	9.221	-96,68
Região Sul	873.927	5.531	-99,37
<b>Total das Regiões</b>	<b>3.222.896</b>	<b>229.389</b>	<b>-92,88</b>
<b>Total parcial, (Serviços Centralizados, URD e Contratadas)</b>	61.750	161.371	<b>161,33 (**)</b>
Total Geral	3.284.646	390.760	-88,10

**Fonte:** GEMOAS/DIPLAN/COPLAN/SUPLANS/SES-DF, maio-ago/2017-2018. Dados extraídos na Sala de Situação/SES-DF (SIA/SUS), em 30/10/2018, sujeitos a alterações.

**Nota:** (\*) % calculado em relação a quantidade apresentada.

(\*\*) Desconsidera o percentual apresentado em função da mudança da estrutura da SES-DF de 2017 para 2018.

A Tabela 48 traz a quantidade de atendimentos individuais dos profissionais da Atenção Primária, por Região de Saúde, extraído do e-SUS AB no segundo quadrimestre de 2018 que foi de 1.151.113 procedimentos realizados. Os restantes procedimentos foram de caráter coletivo.

**Tabela 48 - Produção ambulatorial da Atenção Primária - e-SUS AB, por Região de Saúde, quantidade, SES-DF, 2º quadrimestre, 2018**

Região	Quantidade				2º quadrimestre - 2018
	Maio	Junho	Julho	Agosto	
Central	8.658	12.551	17.125	22.860	<b>61.194</b>
Centro-sul	38.607	37.220	37.383	44.199	<b>157.409</b>
Leste	26.606	31.293	34.565	42.259	<b>134.723</b>
Norte	62.378	58.023	63.167	75.309	<b>258.877</b>
Oeste	42.055	44.138	48.119	60.561	<b>194.873</b>
Sudoeste	23.473	32.402	53.677	80.301	<b>189.853</b>
Sul	37.753	37.601	36.386	42.444	<b>154.184</b>
<b>Total</b>	<b>239.530</b>	<b>253.228</b>	<b>290.422</b>	<b>367.933</b>	<b>1.151.113</b>

**Fonte:** GEPAP/DICS/CCSGI/SUPLANS/SES-DF. Dados parciais extraídos do e-SUS/MS, em 10/10/2018.

Ao analisar a Tabela 49, a quantidade de procedimentos realizados e cadastrados no sistema e-SUS AB no segundo quadrimestre foi 87,27% maior em relação ao quadrimestre anterior, com aumento de registro em todas as Regiões. Esclarece-se que não está sendo apresentado o comparativo do mesmo período do quadrimestre anterior, porque a migração dos dados só foi iniciada a partir de setembro de 2017.

**Tabela 49 - Comparativo da Produção ambulatorial da Atenção Primária - e-SUS AB, por Região de Saúde, quantidade, SES-DF, 1º e 2º quadrimestre de 2018**

Região de Saúde	1º quadrimestre - 2018	2º Quadrimestre - 2018	Variação* (%)
	Quantidade		
Norte	166.417	258.877	<b>55,56</b>
Oeste	68.960	194.873	<b>182,59</b>
Sudoeste	43.321	189.853	<b>338,25</b>



Centro-sul	119.733	157.409	<b>31,47</b>
Sul	114.912	154.184	<b>34,18</b>
Leste	83.455	134.723	<b>61,43</b>
Central	17.868	61.194	<b>242,48</b>
<b>Total</b>	<b>614.666</b>	<b>1.151.113</b>	<b>87,27</b>

**Fonte:** GEPAP/DICS/CCSGI/SUPLANS/SES-DF. Dados parciais extraídos do e-SUS/MS, em 10/10/2018.

**Nota:** (\*) % calculado em relação à quantidade apresentada.

### 3.2.2. Produção da Atenção Especializada - Média e Alta Complexidade

#### 3.2.2.1. Produção de Urgência e Emergência Ambulatorial e Hospitalar

A Tabela 50 aqui apresentada traz os dados que foram registrados no Sistema de Informações Ambulatoriais (SIA/SUS) que detalham a produção e faturamento ambulatorial de urgência e emergência no segundo quadrimestre de 2018, bem como o comparativo com o mesmo período do ano de 2017.

A produção no segundo quadrimestre de 2018 da urgência e emergência foi de 705.900, gerando um faturamento de R\$ 8.723.824,30. A maior produção foi no componente Procedimentos Clínicos (695.456) representando 98,52% do total apurado no segundo quadrimestre de 2018.

Observa-se na Tabela 50 que no segundo quadrimestre de 2018 houve uma redução de 4,10% no total de procedimentos apresentados, no entanto, houve um aumento no faturamento de 5,99%, relativo aos valores dos procedimentos que são variáveis.

**Tabela 50** - Comparativo da Produção **ambulatorial de urgência/emergência**, por grupo de procedimento, quantidade, valor faturado pela tabela SUS, SES-DF, 2º quadrimestre de 2017 e de 2018

TIPO	2º Quadrimestre - 2017		2º Quadrimestre - 2018		Comparativo (%) (**)	
	Quant.	Valor Aprovado(R\$)	Quant.	Valor Aprovado(R\$)	Quant.	Valor Aprovado
Procedimentos Clínicos (*)	724.677	7.447.796,18	695.456	7.890.733,74	-4,03	5,95
Procedimentos com Finalidade Diagnóstica	8.817	281.213,26	7.776	187.637,15	-11,81	-33,28
Procedimentos Cirúrgicos	1.158	73.866,43	1.172	60.250,38	1,21	-18,43
Transplantes de Órgãos, Tecidos e Células	829	171.153,28	920	192.576,56	10,98	12,52
Órteses, próteses e Materiais Especiais	579	256.845,94	569	391.355,97	-1,73	52,37
Ações	0	-	7	1.270,50		-

Complementares da Atenção à Saúde						
<b>TOTAL</b>	<b>736.060</b>	<b>8.230.875,09</b>	<b>705.900</b>	<b>8.723.824,30</b>	<b>-4,10</b>	<b>5,99</b>

**Fonte:** GEMOAS/DIPLAN/COPLAN/SUPLANS/SES-DF, maio-ago/2017-2018. Dados extraídos na Sala de Situação/SES-DF (SIA/SUS), em 30/10/2018, sujeitos a alterações.

**Nota:** (\*) Com adição do componente BPA-C (Boletim de Procedimento Ambulatorial).

(\*\*) % calculado em relação à quantidade apresentada e valor aprovado.

A produção ambulatorial da urgência e emergência das regiões de saúde, no segundo quadrimestre de 2018, foi de 574.893 procedimentos realizados, gerando um faturamento de R\$ 6.139.263,44. As URD, Contratadas, Serviços Centralizados e Público (Carreta Odontológica 1) produziram juntas um total de 131.007 procedimentos, com um faturamento de R\$ 2.584.560,86 (Tabela 51).

**Tabela 51 - Produção ambulatorial de urgência/emergência, por região de saúde, URD, contratada, serviços centralizados e público, grupo de procedimento, quantidade, valor faturado pela tabela SUS, SES-DF, 2º quadrimestre de 2018**

Tipo	Procedimentos com Finalidade Diagnóstica		Procedimentos Clínicos (*)		Procedimentos Cirúrgicos		Transplantes de Órgãos, Tecidos e Células		Órteses, Próteses e Materiais Especiais		Ações Complementares da Atenção à Saúde		Total	
	Quantidade	Valor Aprovado(R\$)	Quantidade	Valor Aprovado(R\$)	Quantidade	Valor Aprovado(R\$)	Quantidade	Valor Aprovado(R\$)	Quantidade	Valor Aprovado(R\$)	Quantidade	Valor Aprovado(R\$)	Quantidade	Valor Aprovado(R\$)
Oeste	321	10.632,87	137.127	1.417.810,43	0	-	0	-	1	18,00	0	-	137.449	1.428.461,30
Norte	1.029	104.316,47	99.437	815.913,88	1.026	23.019,15	0	-	0	-	0	-	101.492	943.249,50
Leste	175	13.564,16	98.678	1.167.532,50	0	-	0	-	0	-	0	-	98.853	1.181.096,66
Sudoeste	5	78,74	96.857	1.036.444,54	2	44,24	0	-	0	-	0	-	96.864	1.036.567,52
Sul	0	-	94.217	1.041.771,15	0	-	0	-	0	-	0	-	94.217	1.041.771,15
Central	0	-	40.179	442.666,03	0	-	0	-	0	-	0	-	40.179	442.666,03
Centro-Sul	0	-	5.822	64.900,48	17	550,80	0	-	0	-	0	-	5.839	65.451,28
<b>Total das Regiões</b>	<b>1.530</b>	<b>128.592,24</b>	<b>572.317</b>	<b>5.987.039,01</b>	<b>1045</b>	<b>23.614,19</b>	<b>0</b>	<b>-</b>	<b>1</b>	<b>18,00</b>	<b>0</b>	<b>-</b>	<b>574.893</b>	<b>6.139.263,44</b>
URD(**)	6.006	46.338,49	117.944	1.899.951,42	120	35.365,69	3	6.210,00	375	362.791,97	0	-	124.448	2.350.657,57
Contratada(***)	140	12.580,42	4.821	966,23	7	1270,50	0	-	0	-	0	-	4.968	14.817,15
Serviços centralizados(****)	100	126	284	2.777,08	0	-	917	186.366,56	193	28.546,00	7	1.270,50	1.501	219.086,14
Público(*****)	0	-	90	-	0	-	0	-	0	-	0	-	90	-
<b>Total parcial: (URD Contratada, Serviços Centralizados e Público)</b>	<b>6.246</b>	<b>59.044,91</b>	<b>123.139</b>	<b>1.903.694,73</b>	<b>127</b>	<b>36.636,19</b>	<b>920</b>	<b>192.576,56</b>	<b>568</b>	<b>391.337,97</b>	<b>7</b>	<b>1.270,50</b>	<b>131.007</b>	<b>2.584.560,86</b>
<b>Total Geral</b>	<b>7.776</b>	<b>187.637,15</b>	<b>695.456</b>	<b>7.890.733,74</b>	<b>1.172</b>	<b>60.250,38</b>	<b>920</b>	<b>192.576,56</b>	<b>569</b>	<b>391.355,97</b>	<b>7</b>	<b>1.270,50</b>	<b>705.900</b>	<b>8.723.824,30</b>

**Fonte:** GEMOAS/DIPLAN/COPLAN/SUPLANS/SES-DF, maio-ago/2018. Dados extraídos da Sala de Situação/SES-DF (SIA/SUS), em 30/10/2018, sujeitos a alterações.

**Nota:** (\*) Com adição do componente Procedimentos Clínicos (BPAC).

(\*\*) URD: HAB, HMIB, HCB, HSVP e IHB.

(\*\*\*) Contratada: HUB.

(\*\*\*\*) Serviços centralizados: Banco de Olhos, Central de Regulação, FHB, Oficina Ortopédica do DF.

(\*\*\*\*\* Público: Classificação adotada pelo SCNES para a Carreta Odontológica 1.

Na Tabela 52 detalha-se a produção e faturamento **hospitalar de urgência e emergência** que foi de 67.603 e R\$ 70.517.179,52, respectivamente. A maior produção foi no componente Procedimentos Clínicos com 50.256 procedimentos e valor aprovado de R\$ 38.792.153,50, representando 74,34% do total produzido nos meses de maio a agosto de 2018.

Quando comparado o mesmo período do ano anterior, observa-se um aumento de 13,45% na quantidade de procedimentos e 20,30% no valor aprovado, realizados no segundo quadrimestre.

**Tabela 52 - Comparativo da Produção e faturamento hospitalar de urgência e emergência**, segundo grupos de procedimentos da Tabela SUS, SES-DF, 2º quadrimestre de 2017 e de 2018

Grupo de Procedimento	2º Quadrimestre - 2017		2º Quadrimestre - 2018		Comparativo (%) (*)	
	Quantidade	Valor Aprovado (R\$)	Quantidade	Valor Aprovado (R\$)	Quantidade	Valor Aprovado
Procedimentos clínicos	40.776	28.371.001,68	50.256	38.792.153,50	<b>23,25</b>	<b>36,73</b>
Procedimentos cirúrgicos	18.278	24.893.124,83	16.760	26.723.689,88	<b>-8,31</b>	<b>7,35</b>
Transplantes de órgãos, tecidos e células	404	5.248.767,54	470	4.896.770,04	<b>16,34</b>	<b>6,71</b>
Procedimentos com finalidade diagnóstica	130	106.629,92	117	104.566,10	<b>-10,00</b>	<b>1,94</b>
<b>TOTAL</b>	<b>59.588</b>	<b>58.619.523,97</b>	<b>67.603</b>	<b>70.517.179,52</b>	<b>13,45</b>	<b>20,30</b>

**Fonte:** GEMOAS/DIPLAN/COPLAN/SUPLANS/SES-DF, maio-ago/2017 e 2018. Dados extraídos da Sala de Situação/SES-DF(SIH/SUS), em 30/10/2018, sujeitos a alterações.

**Nota:** (\*) % calculado em relação a quantidade apresentada e valor aprovado.

No que diz respeito à produção das regiões de saúde, Tabela 53, a maior produção foi na Região Sul com 15.815 procedimentos realizados, gerando um faturamento de R\$ 11.871.413,55, seguida da Região Sudoeste (10.910 procedimentos) e da Região Oeste (8.356 procedimentos). As URD e as contratadas produziram juntas 17.112 procedimentos, gerando um faturamento de R\$ 34.343.885,85 e as contratadas a quantidade de 2.975, com faturamento de R\$ 13.886,192,14.

**Tabela 53 - Produção e faturamento hospitalar de urgência e emergência, por região de saúde, URD e contratada, segundo grupo de procedimentos, quantidade, valor faturado pela tabela SUS, SES-DF, 2º quadrimestre, 2018**

TIPO	Procedimentos com Finalidade Diagnóstica		Procedimentos Clínicos		Procedimentos Cirúrgicos		Transplantes de Órgãos, Tecidos e Células		Total	
	Quantidade	Valor Aprovado (R\$)	Quantidade	Valor Aprovado (R\$)	Quantidade	Valor Aprovado (R\$)	Quantidade	Valor Aprovado (R\$)	Quantidade	Valor Aprovado (R\$)
Região Sul	0	-	12.321	9.015.408,45	3.494	2.856.005,10	-	-	15.815	11.871.413,55
Região Sudoeste	-	-	8.329	5.648.406,70	2.581	2.734.938,96	-	-	10.910	8.383.345,66
Região Oeste	-	-	6.632	3.844.286,95	1.724	1.427.452,44	-	-	8.356	5.271.739,39
Região Norte	-	-	5.083	2.421.496,26	1.540	1.194.893,68	-	-	6.623	3.616.389,94
Região Central	1	113,68	3.635	2.500.115,33	1.340	1.405.122,32	-	-	4.976	3.905.351,33
Região Leste	6	2.764,20	1.283	1.000.943,13	1.518	1.739.818,02	-	-	2.807	2.743.525,35
Região Centro-Sul	-	0,00	1.004	381.528,45	-	0,00	-	-	1.004	381.528,45
<b>Total das Regiões</b>	<b>7</b>	<b>2.877,88</b>	<b>38.287</b>	<b>24.812.185,27</b>	<b>12.197</b>	<b>11.358.230,52</b>	<b>-</b>	<b>-</b>	<b>50.491</b>	<b>36.173.293,67</b>
Contratada(*)	86	69.405,02	1.528	2.346.116,06	1.054	6.765.386,61	307	4.705.194,45	2.975	13.886.102,14
URD(**)	24	32.283,20	10.441	11.633.852,17	3.509	8.600.072,75	163	191.575,59	14.137	20.457.783,71
<b>Total parcial contratada e URD</b>	<b>110</b>	<b>101.688,22</b>	<b>11.969</b>	<b>13.979.968,23</b>	<b>4.563</b>	<b>15.365.459,36</b>	<b>470</b>	<b>4.896.770,04</b>	<b>17.112</b>	<b>34.343.885,85</b>
<b>Total</b>	<b>117</b>	<b>104.566,10</b>	<b>50.256</b>	<b>38.792.153,50</b>	<b>16.760</b>	<b>26.723.689,88</b>	<b>470</b>	<b>4.896.770,04</b>	<b>67.603</b>	<b>70.517.179,52</b>

**Fonte:** GEMOAS/DIPLAN/COPLAN/SUPLANS/SES-DF, maio-ago/2018. Dados extraídos da Sala de Situação/SES-DF (SIH/SUS), em 30/10/2018, sujeitos a alterações.

**Nota:** (\*) Contratadas: ICDF, Hospital São Mateus e HUB.

(\*\*) URD: IHB, HSVP e HMIB.

Na Tabela 54 ao comparar a produção hospitalar de urgência e emergência com o mesmo quadrimestre do ano anterior, verifica-se um aumento de 15,29% na produção das regiões de saúde, das contratadas de 20,79% e das URD de 175,52%. No que se refere aos valores aprovados verifica-se um aumento de 17,98% nas regiões de saúde, das contratadas de 36,61% e das URD de 192,56%. No total geral houve um aumento de 31,55% no quantitativo apresentado e 47,47% no valor aprovado.

**Tabela 54 - Comparativo da Produção e faturamento hospitalar de urgência e emergência, por região de saúde, URD e contratada, quantidade, valor faturado pela tabela SUS, SES-DF, 2º quadrimestre de 2017 e de 2018**

TIPO	2º Quadrimestre - 2017		2º Quadrimestre - 2018		Comparativo (%) (*)	
	Quantidade	Valor Aprovado (R\$)	Quantidade	Valor Aprovado (R\$)	Quantidade	Valor Aprovado
Região Sul	10.848	7.379.540,26	15.815	11.871.413,55	<b>45,79</b>	<b>60,87</b>
Região Sudoeste	6.789	4.313.302,48	10.910	8.383.345,66	<b>60,70</b>	<b>94,36</b>
Região Oeste	7.752	4.925.387,82	8.356	5.271.739,39	<b>7,79</b>	<b>7,03</b>
Região Norte	5.167	3.051.730,79	6.623	3.616.389,94	<b>28,18</b>	<b>18,50</b>
Região Central	3.932	2.787.124,61	4.976	3.905.351,33	<b>26,55</b>	<b>40,12</b>
Região Leste	3.120	2.379.489,90	2.807	2.743.525,35	<b>-10,03</b>	<b>15,30</b>
Região Centro-Sul	6.188	5.822.715,28	1.004	381.528,45	<b>-83,78</b>	<b>-93,45</b>
<b>Total das Regiões</b>	<b>43.796</b>	<b>30.659.291,14</b>	<b>50.491</b>	<b>36.173.293,67</b>	<b>15,29</b>	<b>17,98</b>
Contratada(**)	2.463	10.164.739,27	2.975	13.886.102,14	<b>20,79</b>	<b>36,61</b>
URD(***)	5.131	6.992.563,99	14.137	20.457.783,71	<b>175,52</b>	<b>192,56</b>
<b>Total parcial contratada e URD</b>	<b>7.594</b>	<b>17.157.303,26</b>	<b>17.112</b>	<b>34.343.885,85</b>	<b>125,34</b>	<b>100,17</b>
<b>Total Geral</b>	<b>51.390</b>	<b>47.816.594,40</b>	<b>67.603</b>	<b>70.517.179,52</b>	<b>31,55</b>	<b>47,47</b>

**Fonte:** GEMOAS/DIPLAN/COPLAN/SUPLANS/SES-DF, maio-ago/2017 e 2018. Dados extraídos da Sala de Situação/SES-DF (SIH/SUS), em 30/10/2018, sujeitos a alterações.

**Nota:** (\*) % calculado em relação a quantidade apresentada e valor aprovado.

(\*\*) Contratadas: ICDF, Hospital São Mateus e HUB.

(\*\*\*) URD: IHB, HSVP e HMIB.

Na tabela abaixo, no segundo quadrimestre de 2018, a produção das Unidades de Pronto Atendimento (UPA), foi de 515.183 procedimentos, um aumento de 2,12% quando comparado com o mesmo período de 2017. Algumas unidades apresentaram queda no registro da produção devido problemas apresentados no período na migração dos dados para o Ministério da Saúde.

**Tabela 55** - Produção das **Unidades de Pronto Atendimento (UPAS)**, número de atendimentos, SES-DF, 2º quadrimestre de 2017 e de 2018

UPA	2017	2018	Comparativo (%)
	2º Quadrimestre	2º Quadrimestre	
UPA Sobradinho	49.454	24.291	-50,88
UPA Recanto das Emas	36.498	26.740	-26,74
UPA São Sebastião	64.590	66.334	2,70
UPA Núcleo Bandeirante	56.495	78.607	39,14
UPA Tipo III Samambaia	42.146	68.171	61,75
UPA Ceilândia	255.316	251.040	-1,67
<b>Total</b>	<b>504.499</b>	<b>515.183</b>	<b>2,12</b>

**Fonte:** GEMOAS/DIPLAN/COPLAN/SUPLANS/SES-DF, maio-ago/2017 e 2018. Dados extraídos da Sala de Situação/SES-DF (SIA/SUS), em 30/10/2018, sujeitos a alterações.

A Tabela 56 apresenta o total dos procedimentos registrados pela Central de Regulação de Urgência no segundo quadrimestre de 2017 e de 2018. Observa-se um crescimento de 2,15% nos atendimentos quando comparado com o mesmo período do ano anterior. A Central de Regulação das Unidades Móveis tem como finalidade racionalizar o uso dos serviços móveis de saúde, enviando o suporte necessário para o caso, conforme informações passadas na solicitação, e acionar o hospital, com estrutura necessária para o tratamento, que deve receber o caso.

**Tabela 56 - Produção ambulatorial da Central de Regulação da Unidade Móvel de Nível Pré-Hospitalar de Urgência e Emergência (SAMU-DF), por procedimentos realizados, 2º quadrimestre de 2017 e de 2018**

Procedimentos Realizados	2º Quadrimestre - 2017	2º Quadrimestre - 2018	Comparativo (%)
	Quantidade	Quantidade	
Regulação médica de urgência da central SAMU 192 c/ acionamento de múltiplos meios	2.282	2.272	-0,44
SAMU 192: atendimento das chamadas recebidas pela central de regulação das urgências com orientação	29.637	32.915	11,06
SAMU 192: envio de unidade de suporte avançado de vida terrestre (USA) e/ou aquático (equipe de EMBA)	1.349	2.505	85,69
SAMU 192: envio de unidade de suporte básico de vida terrestre (USB) e/ou aquático (equipe de EMBARC)	23.047	24.173	4,89
SAMU 192: atendimento das chamadas recebidas pela central de regulação das urgências	301.716	303.862	0,71
<b>Total Geral</b>	<b>358.031</b>	<b>365.727</b>	<b>2,15</b>

**Fonte:** GEMOAS/DIPLAN/COPLAN/SUPLANS/SES-DF, maio-ago/2017 e 2018. Dados extraídos da Sala de Situação/SES-DF (SIA/SUS), em 30/10/2018, sujeitos a alterações.

A Tabela 57 mostra a produção de serviços realizados por profissionais de Enfermagem no primeiro e segundo quadrimestres de 2018. No período de maio a agosto foram feitos 4.850 atendimentos, segundo as Bases do SAMU nas Regiões Administrativas onde estão lotadas as motocicletas utilizadas pelo serviço de urgência para atendimentos e ou avaliação pelo Médico Regulador sobre o suporte necessário ao atendimento da urgência solicitada.



**Tabela 57** - Base do SAMU das motocicletas utilizadas pelo serviço de urgência, por total de atendimentos, SES-DF, 2º quadrimestre de 2017 e de 2018

Base SAMU Motos	2º Quadrimestre - 2017	2º Quadrimestre - 2018
	Quantidade	Quantidade
SAMU Motol. Samab. I	305	431
SAMU Motol. Samab. II	305	431
SAMU Motol. Tagua. I	276	343
SAMU Motol. Tagua. II	276	343
SAMU Motol. Guara I	253	435
SAMU Motol. Guara II	253	435
SAMU Motol. R Fundo I	193	167
SAMU Motol. R Fundo II	193	167
SAMU Motol. Sob. I	180	218
SAMU Motol. Sob. II	180	218
SAMU Motol. Ceil. I	178	403
SAMU Motol. Ceil. II	178	403
SAMU Motol. Rec. Emas I	167	124
SAMU Motol. Rec. Emas II	167	124
SAMU Motol. Gama I	161	201
SAMU Motol. Gama II	161	195
SAMU Motol. Ceil. III	120	0
SAMU Motol. Ceil. IV	120	0
SAMU Motol. Plan. I	92	15
SAMU Motol. Plan. II	92	15
SAMU Motol. Sta Maria I	78	91
SAMU Motol. Sta Maria II	78	91
<b>Total</b>	<b>4.006</b>	<b>4.850</b>

**Fonte:** GEMOAS/DIPLAN/COPLAN/SUPLANS/SES-DF, maio-ago/2017 e 2018. Dados extraídos da Sala de Situação/SES-DF (SIA/SUS), em 30/10/2018, sujeitos a alterações.

A Tabela 58, mostra os atendimentos realizados pelas Unidades de Suporte Avançado (USA) do SAMU nos segundos quadrimestres de 2017 e 2018, apresentando, em 2018, um aumento de 46,29% quando comparado ao mesmo período do ano anterior.

**Tabela 58** - Produção ambulatorial da Unidade Móvel de Nível Pré-Hospitalar de Urgência e Emergência (SAMU-DF), e inter-hospitalar por RA, USA, SES-DF, 2º quadrimestres de 2017 e 2018

SAMU USA	2º Quadrimestre - 2017	2º Quadrimestre - 2018	Comparativo (%)
	Quantidade	Quantidade	
SAMU USA Ceil.	379	614	62,01
SAMU USA Samab.	(*)	522	-
SAMU USA NUSAm	333	467	40,24
SAMU USA P. Piloto	279	440	57,71
SAMU USA Neo	338	314	-7,10
SAMU USA Tagua.	229	511	123,14
SAMU USA Sob.	366	438	19,67
SAMU USA Gama	244	360	47,54
SAMU Recanto das Emas	338	(*)	-

SAMU USA	2º Quadrimestre - 2017	2º Quadrimestre - 2018	Comparativo (%)
	Quantidade	Quantidade	
<b>Total</b>	<b>2.506</b>	<b>3.666</b>	<b>46,29</b>

**Fonte:** GEMOAS/DIPLAN/COPLAN/SUPLANS/SES-DF, maio-ago/2017 e 2018. Dados extraídos da Sala de Situação/SES-DF (SIA/SUS), em 30/10/2018, sujeitos a alterações.

**Nota:** (\*) Sem produção para o período devido a problemas de migração dos dados.

A Tabela 59 mostra a produção das Unidades de Suporte Básico (USB) de vida terrestre no segundo quadrimestre de 2017 e de 2018, apresentando um aumento de 4,17% na produção ambulatorial da Unidade Móvel de Nível Pré-Hospitalar de Urgência e Emergência, por Região Administrativa.

**Tabela 59 - Produção ambulatorial da Unidade Móvel de Nível Pré-Hospitalar de Urgência e Emergência por RA, por USB, SES-DF, 2º quadrimestres, 2017 e 2018**

Local	USB (*)	2º Quadrimestre - 2017	2º Quadrimestre - 2018	Comparativo (%)
		Quantidade	Quantidade	
Águas Claras	SAMU DF 36 USB	682	842	23,46
Brasilândia	SAMU DF 32 USB	296	357	20,61
Ceilândia	SAMU DF 23 USB	2.662	2.837	6,57
	SAMU DF 29 USB			
	SAMU DF 30 USB			
	SAMU DF 31 USB			
Gama	SAMU DF 19 USB	1.153	1.115	-3,30
	SAMU DF 35 USB			
Guara	SAMU DF 08 USB	695	1.105	58,99
	SAMU DF 34 USB			
Núcleo Bandeirante	SAMU DF 07 USB	407	365	-10,32
Paranoá	SAMU DF 13 USB	715	717	0,28
Planaltina	SAMU DF 16 USB	1.036	1.217	17,47
	SAMU DF 17 USB			
Plano Piloto	SAMU DF 12 USB	1.939	1.716	-11,50
	SAMU DF 06 USB			
	SAMU DF 33 USB			
Recanto das Emas	SAMU DF 38 USB	1.382	1.410	2,03
	SAMU DF 27 USB			
Samambaia	SAMU DF 24 USB	1.436	1.732	20,61
	SAMU DF 22 USB			
Santa Maria	SAMU DF 20 USB	1.001	1.040	3,90
	SAMU DF 21 USB			
São Sebastião	SAMU DF 37 USB	613	633	3,26
Sobradinho	SAMU DF 18 USB	947	939	-0,84
	SAMU DF 59 USB			
Taguatinga	SAMU DF 14 USB	2.332	1.294	-44,51
	SAMU DF 15 USB			

Local	USB (*)	2º Quadrimestre - 2017	2º Quadrimestre - 2018	Comparativo (%)
		Quantidade	Quantidade	
	SAMU DF 03 USB			
Riacho Fundo	SAMU DF 44 USB	501	507	1,20
Vicente Pires	SAMU DF USB	0	714	-
<b>Total</b>		<b>17.797</b>	<b>18.540</b>	<b>4,17</b>

**Fonte:** GEMOAS/DIPLAN/COPLAN/SUPLANS/SES-DF, maio-ago/2017 e 2018. Dados extraídos da Sala de Situação/SES-DF (SIA/SUS), em 30/10/2018, sujeitos a alterações.

**Nota:** (\*) USB - Unidade de Suporte Básico.

### 3.2.2.2. Produção da Atenção Psicossocial Ambulatorial e Hospitalar

A produção **ambulatorial da Atenção Psicossocial** é realizada nos **16 CAPS** existentes no DF, nos ambulatórios do IHB, HSVP e no HUB. Assim, a produção **ambulatorial da Atenção Psicossocial** no segundo quadrimestre de 2018 apresentou a quantidade de 35.258 procedimentos, faturando R\$ 298.204,68 (Tabela 60).

**Tabela 60** - Comparativo da Produção e faturamento **ambulatorial da Atenção Psicossocial** por forma de organização, quantidade e valor, SES-DF, 2º quadrimestre de 2017 e de 2018

Forma de Organização	2º Quadrimestre de 2017		2º Quadrimestre de 2018		Comparativo * (%)	
	Quantidade	Valor Aprovado (R\$)	Quantidade	Valor Aprovado (R\$)	Quantidade	Valor Aprovado
Atendimento / Acompanhamento Psicossocial	14.165	150.189,36	35.258	298.204,68	148,91	98,55
<b>TOTAL</b>	<b>14.165</b>	<b>150.189,36</b>	<b>35.258</b>	<b>298.204,68</b>	<b>148,91</b>	<b>98,55</b>

**Fonte:** GEMOAS/DIPLAN/COPLAN/SUPLANS/SES-DF, maio-ago/2018. Dados extraídos da Sala de Situação/SES-DF (SIA/SUS), em 30/10/2018, sujeitos a alterações.

**Nota:** (\*) % calculado em relação a quantidade apresentada e valor aprovado.

No que diz respeito às regiões de saúde, Tabela 61, a maior produção foi na Região Sudoeste com 13.365 atendimentos/acompanhamentos, gerando um faturamento de R\$ 156.727,41, seguido das regiões Centro-Sul (7.852), e Oeste (5.021), com faturamentos de R\$ 50.869,27 e R\$ 89.353,99, respectivamente. A produção ambulatorial nas Unidades de Referência Distrital (URD) e da Contratada somam juntas 28 atendimentos/acompanhamentos, gerando um faturamento de R\$ 566,04.

Quando comparado ao mesmo período do ano de 2017, a produção das regiões de saúde obteve um aumento de 149,93%. Observa-se uma redução na produção das Unidades de Referência Distrital (URD) que foi de 59,42%. A contratada não apresentou produção para o período em análise (Tabela 61). Ao se observar a evolução do Valor Aprovado nota-se que quase dobrou atingindo 98,55% de aumento.

**Tabela 61 - Comparativo da Produção ambulatorial da Atenção Psicossocial, por região de saúde, URD e Contratada, quantidade, valor faturado pela tabela SUS, SES-DF, 2º de 2017 e 2018**

TIPO	2º Quadrimestre - 2017		2º Quadrimestre - 2018		Comparativo* (%)	
	Quantidade	Valor Aprovado(R\$)	Quantidade	Valor Aprovado(R\$)	Quantidade	Valor Aprovado
Sudoeste	1.373	2.830,06	13.365	156.727,41	873,42	5.437,95
Centro-Sul	6.566	56.895,28	7.852	50.869,27	19,59	-10,59
Oeste	4.660	88.674,58	5.021	89.353,99	7,75	0,77
Central	389	647,70	4.563	239,17	1.073,01	-63,07
Leste	196	6,11	2.165	252,45	1.004,59	4.031,75
Sul	677	158,10	2.008	196,35	196,60	24,19
Norte	235	-	256	-	8,94	-
<b>Total das Regiões</b>	<b>14.096</b>	<b>149.211,83</b>	<b>35.230</b>	<b>297.638,64</b>	<b>149,93</b>	<b>99,47</b>
URD (**)	69	977,54	28	566,04	-59,42	-42,10
Contratada (***)	-	-	-	-	-	-
<b>Total parcial das URD e Contratada</b>	<b>69</b>	<b>977,54</b>	<b>28</b>	<b>566,04</b>	<b>-59,42</b>	<b>-42,10</b>

TIPO	2º Quadrimestre - 2017		2º Quadrimestre - 2018		Comparativo* (%)	
	Quantidade	Valor Aprovado(R\$)	Quantidade	Valor Aprovado(R\$)	Quantidade	Valor Aprovado
<b>Total Geral</b>	<b>14.165</b>	<b>150.189,37</b>	<b>35.258</b>	<b>298.204,68</b>	<b>148,91</b>	<b>98,55</b>

**Fonte:** GEMOAS/DIPLAN/COPLAN/SUPLANS/SES-DF, maio-ago/2018. Dados extraídos da Sala de Situação/SES-DF (SIA/SUS), em 30/10/2018, sujeitos a alterações.

**Nota:** (\*) % calculado em relação a quantidade apresentada e valor aprovado.

(\*\*) URD: HAB, HSVP e IHB.

(\*\*\*) Contratada: HUB: sem produção registrada para o período analisado.

A Tabela 62 traz a produção **hospitalar** da **Atenção Psicossocial** com registro no segundo quadrimestre de 2018 de 1.398 procedimentos, com um faturamento de R\$ 763.887,08.

Ao analisar o mesmo período do ano de 2017, o segundo quadrimestre de 2018 apresentou um aumento de 33,65% nos registros referentes aos transtornos mentais e comportamentais, e de 39,71% no faturamento .

**Tabela 62 - Comparativo da Produção e faturamento hospitalar da Atenção Psicossocial por forma de organização, quantidade e valor, SES-DF, 2º quadrimestre de 2018**

Forma de Organização	2º Quadrimestre - 2017		2º Quadrimestre - 2018		Comparativo (%) (*)	
	Quantidade	Valor Aprovado (R\$)	Quantidade	Valor Aprovado (R\$)	Quantidade	Valor Aprovado
Transtornos mentais e comportamentais	1.046	546.759,25	1.398	763.887,08	33,65	39,71
<b>Total</b>	<b>1.046</b>	<b>546.759,25</b>	<b>1.398</b>	<b>763.887,08</b>	<b>33,65</b>	<b>39,71</b>

**Fonte:** GEMOAS/DIPLAN/COPLAN/SUPLANS/SES-DF, maio-ago/2018. Dados extraídos da Sala de Situação/SES-DF (SIH/SUS), em 30/10/2018, sujeitos a alterações.

**Nota:** (\*) % em relação a quantidade apresentada e valor aprovado.

No que diz respeito às Regiões de Saúde, o maior quantitativo foi na Região Oeste (108 atendimentos), gerando um faturamento de R\$ 7.355,83. O quantitativo da produção das URDs foi de 1.119 atendimentos, com um faturamento de R\$ 763.887,08 (Tabela 63).

Quando comparado ao mesmo período do ano anterior, houve um aumento de 162,26% no total do quantitativo das Regiões de Saúde. Quanto às URDs e contratadas o aumento foi de 19,15% no segundo quadrimestre de 2018. Ainda, em relação ao Valor Aprovado houve um acréscimo de 39,71% para o período citado.

**Tabela 63** - Comparativo da Produção e faturamento hospitalar da Atenção Psicossocial por região de saúde, URD e Contratada, quantidade e valor, SES-DF, 2º quadrimestre de 2017 e de 2018

Tipo	2º Quadrimestre - 2017		2º Quadrimestre - 2018		Comparativo (%) (*)	
	Quantidade	Valor Aprovado (R\$)	Quantidade	Valor Aprovado (R\$)	Quantidade	Valor Aprovado
Oeste	52	3.283,00	108	7.355,83	107,69	124,06
Sul	10	6.685,77	88	3.957,33	780,00	-40,81
Centro-Sul	23	2.199,48	30	2.067,70	30,43	-5,99
Norte	11	795	24	2.373,10	118,18	198,50
Sudoeste	6	527	23	2.054,17	283,33	289,79
Leste	4	2.004,42	5	0,00	25,00	-100,00
<b>Total da Região</b>	<b>106</b>	<b>15494,67</b>	<b>278</b>	<b>17.808,13</b>	<b>162,26</b>	<b>14,93</b>
URD (**)	940	531.264,77	1.119	746.021,95	19,04	40,42
Contratada (***)	-	-	1	57,00	(****)	-
<b>Total parcial (URD e Contratadas)</b>	<b>940</b>	<b>531.264,77</b>	<b>1.120</b>	<b>746.078,95</b>	<b>19,15</b>	<b>40,43</b>
<b>Total Geral</b>	<b>1.046</b>	<b>546.759,44</b>	<b>1.398</b>	<b>763.887,08</b>	<b>33,65</b>	<b>39,71</b>

Fonte: GEMOAS/DIPLAN/COPLAN/SUPLANS/SES-DF, maio-ago/2018. Dados extraídos da Sala de Situação/SES-DF (SIH/SUS), em 30/10/2018, sujeitos a alterações.

Nota: (\*) Percentual calculado em relação a quantidade apresentada e valor aprovado.

(\*\*) URD: IHB, HSVP e HAB.

(\*\*\*) Contratada: HUB.

(\*\*\*\*) Não foi possível fazer o comparativo visto que não houve produção no segundo quadrimestre de 2017.

### 3.2.2.3. Produção da Assistência Farmacêutica Ambulatorial

Verifica-se na Tabela 64 que a produção ambulatorial da Assistência Farmacêutica no segundo quadrimestre de 2018, foi de 2.977.867 procedimentos, gerando um faturamento de R\$ 4.246.440,81.

Quando comparado ao segundo quadrimestre de 2017, em 2018 observa-se uma redução de 28,81% na produção ambulatorial da assistência farmacêutica (Tabela 64), em sentido contrário o Valor Aprovado aumentou em 15,63%.

**Tabela 64** - Comparativo da Produção ambulatorial da Assistência Farmacêutica, por grupo de procedimento, quantidade e valor faturado pela tabela SUS, SES-DF, 2º de 2017 e 2018

Grupo de Procedimento	2º Quadrimestre - 2017		2º Quadrimestre - 2018		Comparativo (%) (*)	
	Quantidade	Valor Aprovado (R\$)	Quantidade	Valor Aprovado (R\$)	Quantidade	Valor Aprovado
Medicamentos	4.182.792	3.672.325,23	2.977.867	4.246.440,81	-28,81	15,63

**Fonte:** GEMOAS/DIPLAN/COPLAN/SUPLANS/SES-DF, maio-ago/2018. Dados extraídos da Sala da Situação/SES-DF (SIA/SUS), em 30/10/2018, sujeitos a alterações.

**Nota:** (\*) % calculado em relação a quantidade apresentada e valor aprovado.

As farmácias dos componentes especializados, também conhecidas como farmácias de alto custo, são as que atendem os usuários que precisam de medicamentos de raro acesso, seja pelo custo, seja pela baixa produção industrial, o que motiva uma baixa ou nenhuma concorrência, o que torna mais complexo o processo de aquisição.

A SES-DF, atualmente possui três Farmácias de alto custo, localizadas, uma na Asa Sul do Plano Piloto, outra na Ceilândia e outra no Gama considerando o grande número de habitantes nessas regiões.

Além das três farmácias, existe ainda o núcleo, localizado no Hospital Dia, que está subordinado à Região de Saúde Centro-Sul, que dispensa medicamentos para controle das hepatites, HIV e tratamento do HPV.

A Tabela 65 mostra a produção e faturamento do componente da farmácia especializada, por localidade. A farmácia da Asa Sul representou a maior produção com 1.256.129, gerando um faturamento de R\$ 1.905.400,33 e foi a que obteve a maior queda (47,36%) em relação ao mesmo período de 2017. No total geral, para o período citado, obteve-se queda de 28,81% na produção, e aumento de 15,64% no Valor Aprovado.



**Tabela 65** - Comparativo da produção do Componente da farmácia especializada, **por localidade**, por **quantitativo, valor aprovado**, SES-DF, 2º quadrimestre de 2017 e de 2018

Localidade	2º Quadrimestre - 2017		2º Quadrimestre - 2018		Comparativo (%) (*)	
	Quantidade	Valor Aprovado (R\$)	Quantidade	Valor Aprovado (R\$)	Quantidade	Valor Aprovado (R\$)
<b>Asa Sul</b>	2.386.305	2.196.180,81	1.256.129	1.905.400,33	-47,36 (***)	-13,24
<b>Ceilândia</b>	1.796.487	1.476.044,42	1.115.148	1.499.961,08	-37,93 (***)	1,62
<b>Gama</b>	0	-	606.590	841.079,40	(**)	-
<b>Total Geral</b>	<b>4.182.792</b>	<b>3.672.225,23</b>	<b>2.977.867</b>	<b>4.246.440,81</b>	<b>-28,81</b>	<b>15,64</b>

**Fonte:** GEMOAS/DIPLAN/COPLAN/SUPLANS/SES-DF, maio-ago/2018. Dados extraídos da Sala da Situação/SES-DF (SIAISUS), em 30/10/2018, sujeitos a alterações.

**Nota:** (\*) % calculado em relação a quantidade apresentada e valor aprovado.

(\*\*) Não foi possível fazer o comparativo visto que não houve produção no segundo quadrimestre de 2017, tendo em vista que a farmácia foi inaugurada em 07/11/2017.

(\*\*\*) Houve glosas em virtude de erros ou ausência de cadastro no CNES, além de problemas com apresentação de APAC (Autorização de Procedimento Ambulatorial).

#### 3.2.2.4. Produção da Atenção Ambulatorial Especializada e Hospitalar

A produção **ambulatorial especializada** apresentou, no segundo quadrimestre de 2018, a quantidade de 6.477.736 procedimentos, faturando R\$ 68.940.766,92 (Tabela 66), sendo que o maior quantitativo ocorreu no componente Procedimentos com finalidade Diagnóstica (4.433.347), seguido dos Procedimentos Clínicos (1.980.793), gerando um faturamento de R\$ 30.294.084,34 e de R\$ 34.590.860,79, respectivamente.

Quando comparado ao mesmo período de 2017, a produção da atenção ambulatorial especializada apresentou um aumento de 8,72% e de 10,17% no valor aprovado neste quadrimestre.

**Tabela 66** - Comparativo da Produção **ambulatorial especializada**, por tipo de procedimento, quantidade, valor, SES-DF, 2º quadrimestre de 2017 e 2018

Grupo de procedimento	2º Quadrimestre - 2017		2º Quadrimestre - 2018		Comparativo (%) (*)	
	Quantidade	Valor Aprovado (R\$)	Quantidade	Valor Aprovado (R\$)	Quantidade	Valor Aprovado
Procedimentos com finalidade diagnóstica	3.980.242	24.820.646,96	4.433.347	30.294.084,34	11,38	22,05%
Procedimentos clínicos	1.902.690	32.326.369,88	1.980.793	34.590.860,79	4,10	7,01%
Procedimentos cirúrgicos	46.141	1.708.180,47	37.613	1.778.279,25	-18,48	4,10%
Ações de Promoção e Prevenção em Saúde	15.611	51.730,38	17.912	56.560,14	14,74	9,34%
Transplantes de órgãos, tecidos e células	13.578	3.671.672,06	8.071	2.220.982,40	-40,56 (**)	-39,51%
<b>TOTAL</b>	<b>5.958.262</b>	<b>62.578.599,75</b>	<b>6.477.736</b>	<b>68.940.766,92</b>	<b>8,72</b>	<b>10,17%</b>

**Fonte:** GEMOAS/DIPLAN/COPLAN/SUPLANS/SES-DF, maio-ago/2018. Dados extraídos da Sala de Situação/SES-DF (SIA/SUS), em 30/10/2018, sujeitos a alterações.

**Nota:** (\*) % calculado em relação a quantidade apresentada e valor aprovado.

(\*\*) Não foram identificados dados significativos no relatório de críticas referente às rejeições dos procedimentos. Sugere-se que houve redução da apresentação dos procedimentos do referido grupo.

No que diz respeito às regiões de saúde (Tabela 67), o maior quantitativo foi na Região Sudoeste com 951.486 procedimentos, seguido das Regiões Oeste (736.488) e Central (533.507), gerando um faturamento de R\$ 8.076.230,79, R\$ 3.903.767,76 e R\$ 3.502.066,67 respectivamente.

**Tabela 67 - Produção ambulatorial especializada, por Região de Saúde, URD, Contratada, Serviços Centralizados, SAMU, Público e SVS, por tipo de procedimento, quantidade e valor, SES-DF, 2º quadrimestre de 2018**

TIPO	01 - Ações de Promoção e Prevenção em Saúde: Grupo		02 - Procedimentos com Finalidade Diagnóstica: Grupo		03 - Procedimentos Clínicos: Grupo		04 - Procedimentos Cirúrgicos: Grupo		05 - Transplantes de Órgãos, Tecidos e Células: Grupo		TOTAL	
	Quantidade	Valor Aprovado(R\$)	Quantidade	Valor Aprovado(R\$)	Quantidade	Valor Aprovado(R\$)	Quantidade	Valor Aprovado(R\$)	Quantidade	Valor Aprovado(R\$)	Quantidade	Valor Aprovado(R\$)
Região Sudoeste	2.675	9.122,12	683.843	2.887.166,76	258.361	4.829.006,21	6.607	350.935,70	0	-	951.486	8.076.230,79
Região Oeste	2.056	7.234,12	449.545	1.639.624,14	283.161	2.221.292,83	1.686	35.616,67	0	-	736.448	3.903.767,76
Região Central	4.907	13.848,20	341.582	1.542.897,53	177.477	1.601.488,53	9.541	343.832,41	0	-	533.507	3.502.066,67
Região Sul	1.520	5.274,48	318.049	1.582.266,40	201.322	2.059.705,17	1.744	106.929,87	0	-	522.635	3.754.175,92
Região Norte	1.304	4.453,96	305.373	1.240.037,84	199.090	2.186.086,89	3.225	94.288,28	0	-	508.992	3.524.866,97
Região Leste	835	2.877,52	106.380	419.713,10	141.316	1.545.349,76	1.106	24.601,73	0	-	249.637	1.992.542,11
Região Centro-Sul	154	415,80	192.191	576.710,33	50.975	380.649,30	353	2.742,27	0	-	243.673	960.517,70
<b>Total das Regiões</b>	<b>13.451</b>	<b>43.226,20</b>	<b>2.396.963</b>	<b>9.888.416,10</b>	<b>1.311.702</b>	<b>14.823.578,69</b>	<b>24.262</b>	<b>958.946,93</b>	<b>0</b>	<b>-</b>	<b>3.746.378</b>	<b>25.714.167,92</b>
URD(*)	1.919	7.450,86	1.133.684	6.861.616,72	345.596	8.500.194,67	8.011	400.132,82	13	26.910,00	1.489.223	15.796.305,07
Contratada(**)	2.028	5.748,08	606.454	8.952.897,07	187.393	10.443.356,32	5.339	419.184,48	3.286	755.192,74	804.500	20.576.378,69
Serviços Centralizados(***)	50	135	295.865	4.589.949,86	45.679	812.049,15	0	-	4.772	1.438.879,66	346.366	6.841.013,67
SAMU	0	-	0	-	88.921	-	0	-	0	-	88.921	-
Público (****)	0	-	381	1.204,59	1.502	11.681,96	1	15,02	0	-	1.884	12.901,57
SVS(*****)	464	-	0	-	0	-	0	-	0	-	464	0,00
<b>Total parcial (SVS, Serviços Centralizados, URD, Público e SAMU)</b>	<b>4.461</b>	<b>13.333,94</b>	<b>2.036.384</b>	<b>20.405.668,24</b>	<b>669.091</b>	<b>19.767.282,10</b>	<b>13.351</b>	<b>819.332,32</b>	<b>8.071</b>	<b>2.220.982,40</b>	<b>2.731.358</b>	<b>43.226.599,00</b>
<b>Total Geral</b>	<b>17.912</b>	<b>56.560,14</b>	<b>4.433.347</b>	<b>30.294.084,34</b>	<b>1.980.793</b>	<b>34.590.860,79</b>	<b>37.613</b>	<b>1.778.279,25</b>	<b>8.071</b>	<b>2.220.982,40</b>	<b>6.477.736</b>	<b>68.940.766,92</b>

**Fonte:** GEMOAS/DIPLAN/COPLAN/SUPLANS/SES-DF, maio-ago/2018. Dados extraídos da Sala de Situação/SES-DF(SIA/SUS), em 30/10/2018, sujeitos a alterações.

**Nota:** (\*) URD: HAB, HCB, HMIB,HSVP e IHB

(\*\*) Contratada: CBV, CRNV, Ceal LP, Diagnostik, HUB, Hospital São Francisco, ICDF, IDR, Nephron, Radiograph, Renal Care, Seane Serv Assist Clin., Soclimed, Ultramed e VitaLab..

(\*\*\*) Serviços centralizados: Banco de Olhos, FHB, LACEN e Ofinina Ortopédica.

(\*\*\*\*) Público: Carreta Odontológica I e Carreta Oftalmológica.

(\*\*\*\*\*) SVS: CEREST.

A SES-DF, a partir da última reestruturação, estabeleceu a **Atenção Ambulatorial Secundária**, entendida como um conjunto de ações e serviços especializados em nível ambulatorial, com densidade tecnológica intermediária entre a atenção primária e terciária, tanto de apoio diagnóstico quanto terapêutico, vem sendo organizado em andamento com a organização da atenção primária à saúde.

O grande avanço deste nível de atenção foi a publicação da Portaria-SES-DF nº 773, de 19 de julho de 2018 (DODF, 07/08/2018), que estabeleceu diretrizes e normas para a organização da Atenção Ambulatorial Secundária. Ela trouxe o detalhamento do funcionamento dos serviços ambulatoriais para todas as policlínicas.

As Policlínicas são unidades de saúde de nível intermediário no SUS, entre a atenção primária e a atenção hospitalar, destinada a desenvolver o atendimento especializado ao cidadão, na promoção e recuperação da saúde, desenvolvendo o diagnóstico e o tratamento de patologias que exigem a atenção especializada, sendo a referência para unidades de saúde básicas ou hospitalares, visando garantir a continuidade e qualidade do atendimento.

Em nível administrativo foram criadas as referências gestoras da Atenção Secundária nas regiões de saúde, por meio do Decreto nº 38.982, de 11 de abril de 2018.

Por fim, para implementar a regulação de 100% das Consultas do Nível Ambulatorial Secundário foram realizadas as seguintes ações:

1. A parametrização das agendas definidas pela Portaria-SES-DF nº 773, de 19 de julho de 2018 (DODF, 07/08/2018).
2. O início da regulação pelo Complexo Regulador da SES-DF, via SISREG/SUS, das consultas das especialidades médicas de panorama 1, desde 1º de julho de 2018.

As regiões de saúde finalizaram a etapa de formalização do cadastro das policlínicas (conceito MS/SCSNES: Unidade de saúde para prestação de atendimento ambulatorial em várias especialidades, incluindo ou não as especialidades básicas, podendo ainda ofertar outras especialidades não médicas, ou seja, outros profissionais de saúde e onde muitas vezes podem ser oferecidos também SADT - Serviços de Apoio Diagnóstico e Terapêutico e Pronto atendimento 24 Horas) no SCNES.

Foram credenciadas **23 policlínicas** (unidades exclusivas de policlínicas e intra hospitalares), destas 15 foram habilitadas pelo Ministério da Saúde no segundo quadrimestre.

As policlínicas criadas nas regiões de saúde são as seguintes:

- SRSNO: Planaltina e Sobradinho;
- SRSSU: Gama e Santa Maria;

- SRSLE: Paranoá e São Sebastião;
- SRSSO: Taguatinga unidade 1, Taguatinga unidade 2 e Samambaia;
- SRSCS: Asa Norte (HRAN), Asa Sul (514 Sul), Lago Sul, CEDOH, Hospital Dia, Adolescento e COMPP;
- SRSCS: Guará, Riacho Fundo I, Núcleo Bandeirante e Riacho Fundo II (ISM); e
- SRSOE: Ceilândia unidade 1, Ceilândia unidade 2 (HRC) e Brazlândia.

As policlínicas que iniciaram os registros de suas produções, após terem sido criados os centros de custos, foram as Policlínica de Taguatinga, Gama, Sobradinho e CEDOH - Asa Norte, conforme tabela abaixo:

**Tabela 68** - Produção ambulatorial Atenção Secundária (Policlínicas), por estabelecimento, por quantidade, mensal, SES-DF, 2º quadrimestre de 2017

Estabelecimentos	Produção da Atenção Secundária (Policlínicas)								Total
	Jan	Fev	Mar	Abr	Mai	Jun	Jul	Ago	
Policlínica de Taguatinga	34.665	41.592	56.008	59.289	86.308	93.259	95.664	140.701	607.486
Policlínica do Gama	1.851	0	3.697	3.080	2.352	2.815	1.121	2.952	17.868
Policlínica de Sobradinho	0	0	0	169	687	713	886	775	3.230
CEDOH (*) - Asa Norte	1.037	1.431	2.339	1.277	939	1.195	1.036	1.473	5.920
<b>Total</b>	<b>37.553</b>	<b>43.023</b>	<b>62.044</b>	<b>63.815</b>	<b>90.286</b>	<b>97.982</b>	<b>98.707</b>	<b>145.901</b>	<b>634.504</b>

**Fonte:** DICS/CCGSI/SUPLANS, jan-ago/2018. Dados extraídos do SAI/SUS, em 08/11/2018, sujeitos a alterações.

**Nota:** (\*) CEDOH (Centro Especializado em Diabetes, Obesidade e Hipertensão Arterial), referência especializada em endocrinologia adulto, pediátrica e nefrologia para usuários do SUS, procedentes das Unidades Básicas de Saúde da SES-DF.

A Tabela 69 apresenta no quadrimestre a produção hospitalar de 77.389 procedimentos realizados, gerando um faturamento de R\$ 83.451.187,82.

Quando comparado ao mesmo período do quadrimestre anterior, a produção apresentou um aumento de 29,87% e de 42,36% no valor aprovado neste quadrimestre de 2018.

**Tabela 69 - Comparativo da Produção hospitalar, por tipo de procedimento, quantidade, valor, SES-DF, 2º quadrimestre de 2017 e de 2018**

Grupo de procedimento	2º Quadrimestre - 2017		2º Quadrimestre - 2018		Comparativo (%)	
	Quantidade	Valor Aprovado(R\$)	Quantidade	Valor Aprovado(R\$)	Quantidade	Valor Aprovado
Procedimentos clínicos	40.776	28.371.001,68	53.413	41.711.720,31	30,99	47,02
Procedimentos cirúrgicos	18.278	24.893.124,83	23.236	35.167.494,52	27,13	41,27
Transplantes de órgãos, tecidos e células	404	5.248.767,54	583	6.445.797,30	44,31	22,81
Procedimentos com finalidade diagnóstica	130	106.629,92	157	126.175,69	20,77	18,33
<b>TOTAL</b>	<b>59.588</b>	<b>58.619.523,97</b>	<b>77.389</b>	<b>83.451.187,82</b>	<b>29,87</b>	<b>42,36</b>

**Fonte:** GEMOAS/DIPLAN/COPLAN/SUPLANS/SES-DF, maio-ago/2018. Dados extraídos da Sala de Situação/SES-DF (SIH/SUS), em 30/10/2018, sujeitos a alterações.

**Nota:** (\*) % calculado em relação a quantidade apresentada e valor aprovado.

No que diz respeito às Regiões de Saúde, o total da produção hospitalar foi de 53.836 procedimentos, gerando um faturamento de R\$ 38.478.390,24. O maior quantitativo foi na Região de Saúde Sul (15.995), seguido da Sudoeste (12.090) e Oeste (8.967), gerando respectivamente, um faturamento de R\$ 11.974.429,86, R\$ 9.119.255,96 e R\$ 5.752.649,85, conforme Tabela 70.

**Tabela 70 - Produção hospitalar, por região de saúde, URD e Contratada, por tipo de procedimento, quantidade e valor, SES-DF, 2º quadrimestre, 2018**

TIPO	Procedimentos com Finalidade Diagnóstica		Procedimentos Clínicos		Procedimentos Cirúrgicos		Transplantes de Órgãos, Tecidos e Células		Total Geral	
	Quantidade	Valor Aprovado(R\$)	Quantidade	Valor Aprovado(R\$)	Quantidade	Valor Aprovado(R\$)	Quantidade	Valor Aprovado(R\$)	Quantidade	Valor Aprovado(R\$)
Região Sul	0	-	12.340	9.022.748,20	3.655	2.951.681,66	0	-	15.995	11.974.429,86
Região Sudoeste	0	-	8.350	5.653.915,78	3.740	3.465.340,18	0	-	12.090	9.119.255,96
Região Oeste	0	-	6.639	3.847.845,32	2.328	1.904.804,53	0	-	8.967	5.752.649,85
Região Norte	1	85,69	5.089	2.423.201,18	1.904	1.463.764,78	0	-	6.994	3.887.051,65
Região Central	2	228,04	3.728	2.530.079,44	2.106	2.003.563,72	0	-	5.836	4.533.871,20
Região Leste	6	2.764,20	1.284	1.001.198,14	1.660	1.825.640,93	0	-	2.950	2.829.603,27
Região Centro-Sul	0	-	1.004	381.528,45	0	-	0	-	1.004	381.528,45
<b>Total da Região</b>	<b>9</b>	<b>3.077,93</b>	<b>38.434</b>	<b>24.860.516,51</b>	<b>15.393</b>	<b>13.614.795,80</b>	<b>0</b>	<b>-</b>	<b>53.836</b>	<b>38.478.390,24</b>
Contratada(*)	110	88.214,43	2.273	3.516.933,33	2.495	9.797.480,23	391	6.213.726,64	<b>5.269</b>	<b>19.616.354,63</b>
URD(**)	38	34.883,33	12.706	13.334.270,47	5.348	11.755.218,49	192	232.070,66	<b>18.284</b>	<b>25.356.442,95</b>
<b>Total parcial (URD e Contratadas)</b>	<b>148</b>	<b>123.097,76</b>	<b>14979</b>	<b>16.851.203,80</b>	<b>7843</b>	<b>21.552.698,72</b>	<b>583</b>	<b>6.445.797,30</b>	<b>23553</b>	<b>44.972.797,58</b>
<b>Total</b>	<b>157</b>	<b>126.175,69</b>	<b>53.413</b>	<b>41.711.720,31</b>	<b>23.236</b>	<b>35.167.494,52</b>	<b>583</b>	<b>6.445.797,30</b>	<b>77.389</b>	<b>83.451.187,82</b>

**Fonte:** GEMOAS/DIPLAN/COPLAN/SUPLANS/SES-DF, maio-ago/2018. Dados extraídos da Sala de Situação/SES-DF(SIH/SUS), em 30/10/2018, sujeitos a alterações.

**Fonte:** (\*) Contratada: HUB, ICDF, São Mateus, CBV

(\*\*) URD: IHB, HCB, HSVP, HMIB e HAB

### 3.2.2.4.1. Internações de Pacientes Residentes no DF e Fora do DF

Quando analisados os Pacientes Residentes Fora do Distrito Federal (DF), o total de internações realizadas no segundo quadrimestre de 2018, foi de 80.501, sendo 77,16% residentes no DF (62.116) e 22,84% fora do DF (18.385) (Tabela 71).

**Tabela 71** - Números de internações de pacientes, por estado de origem (residentes no DF e fora do DF), por % em relação ao Estado de origem e total de internações, SES-DF, 2º quadrimestre, 2018

Internação por Estado de origem	2º Quadrimestre - 2018		
	Quantidade	% em relação ao Estado de origem	% em relação ao total de internações
Goiás	16.245	88,36	20,18
Minas Gerais	753	4,10	0,94
Bahia	171	0,93	0,21
Outros Estados	1.216	6,61	
<b>Subtotal de residentes fora do DF</b>	<b>18.385</b>	<b>100</b>	<b>22,84</b>
<b>Subtotal de residentes do DF</b>	<b>62.116</b>	<b>29,60</b>	<b>77,16</b>
<b>Total Geral</b>	<b>80.501</b>	<b>129,60</b>	<b>100</b>

**Fonte:** GEPI/DICS/CRCS/SUPLANS/SES-DF, maio-ago/2018. Dados extraídos do SIH/DATASUS/SES, sujeitos a alterações.

Na tabela abaixo, ao se comparar o mesmo período do quadrimestre do ano de anterior, observa-se no segundo quadrimestre de 2018 um aumento de 27,71% no total de internações de pacientes residentes fora do DF, sendo 29,43%, oriundos do Goiás, 15,31% de Minas Gerais e 19,33% de outros Estados. Houve redução de 1,16% de pacientes vindos da Bahia e um aumento de 28,47% de internações de pacientes do DF.

**Tabela 72** - Comparativo do total de internações de pacientes por estado de origem (fora do DF e residentes no DF), SES-DF, 2º quadrimestres de 2017 e de 2018

Internação por Estado de origem	2º Quadrimestre - 2017	2º Quadrimestre - 2018	Comparativo (%)
	Quantidade		
Goiás	12.551	16.245	29,43
Minas Gerais	653	753	15,31
Bahia	173	171	-1,16
Outros Estados	1.019	1.216	19,33
<b>Subtotal residentes fora do DF</b>	<b>14.396</b>	<b>18.385</b>	<b>27,71</b>
<b>Distrito Federal</b>	<b>48.349</b>	<b>62.116</b>	<b>28,47</b>
<b>Total</b>	<b>62.745</b>	<b>80.501</b>	<b>28,30</b>

**Fonte:** GEPI/DICS/CRCS/SUPLANS/SES-DF, maio-ago/2018. Dados extraídos do SIH/DATASUS/SES, sujeitos a alterações.



Ao analisar os **atendimentos de emergência** nas unidades hospitalares da SES-DF, verifica-se na tabela abaixo, que no segundo quadrimestre em 2018 foram 643.556, sendo 595.024 (92,46%) de residentes no Distrito federal e 48.532 (7,54%) de pacientes fora do DF. Em relação aos residentes fora do DF, o maior número vem do Estado de Goiás (46.743), seguido de Minas (611), Bahia (181) e outros Estados somam juntos 997 atendimentos.

**Tabela 73** - Números de atendimentos de emergência de pacientes, por estado de origem (residentes no DF e fora do DF), por % em relação ao Estado de origem e total de internações, SES-DF, 2º quadrimestre, 2018

Atendimentos de Emergência por Estado de origem (*)	2º Quadrimestre - 2018		
	Quantidade	% em relação ao Estado de origem	% em relação ao total de internações
Goiás	46.743	96,31	7,26
Minas Gerais	611	1,26	0,09
Bahia	181	0,37	0,03
Outros Estados	997	2,05	0,15
<b>Subtotal de residentes fora do DF</b>	<b>48.532</b>	<b>100</b>	<b>7,54</b>
<b>Subtotal de residentes do DF</b>	<b>595.024</b>	<b>8,16</b>	<b>92,46</b>
<b>Total Geral</b>	<b>643.556</b>	<b>108,16</b>	<b>100</b>

**Fonte:** GEPI/DICS/CRCS/SUPLANS/SES-DF, maio-ago/2018. Dados parciais extraídos de Relatórios Estatísticos produzidos pelas Unidades Hospitalares, sujeitos a alterações.

**Nota: (\*)** No 2º quadrimestre, não foram recebidos dados das seguintes unidades hospitalares: IHB, HRAN, HRPL, HRGU e HCB.

A Tabela 74, ao se comparar o segundo quadrimestre de 2017 com o de 2018, observa-se um aumento de 20,15% (46.743) de atendimento para pacientes no Estado de Goiás, redução de 31,50 (Minas Gerais), Bahia (16,59) e Outros Estados (24,30%). Devido à quantidade de atendimentos do Goiás há um aumento de 17,52% no total geral de atendimentos de pacientes nas emergências. Por outro lado, quando se leva em conta o próprio DF, há uma queda de 10,98% no total de atendimentos de emergência.

**Tabela 74** - Comparativo do número total de **atendimentos de emergência** por estado de origem (residentes no DF e fora do DF), SES-DF, 2º quadrimestre de 2017 e de 2018

Internação por Estado de origem	2º Quadrimestre - 2017	2º Quadrimestre - 2018 (*)	Comparativo (%)
	Quantidade		
Goiás	38.870	46.743	20,25
Minas Gerais	892	611	-31,50
Bahia	217	181	-16,59
Outros Estados	1317	997	-24,30
<b>Subtotal residentes fora do DF</b>	<b>41.296</b>	<b>48.532</b>	<b>17,52</b>

Internação por Estado de origem	2º Quadrimestre - 2017	2º Quadrimestre - 2018 (*)	Comparativo (%)
	Quantidade		
Distrito Federal	681.657	595.024	-12,71
<b>Total</b>	<b>722.953</b>	<b>643.556</b>	<b>-10,98</b>

**Fonte:** GEPI/DICS/CRCS/SUPLANS/SES-DF, maio-ago/201. Dados parciais extraídos de Relatórios Estatísticos produzidos pelas Unidades Hospitalares, sujeitos a alterações.

**Nota: (\*)** No 2º quadrimestre, não foram recebidos dados das seguintes unidades hospitalares: IHB, HRAN, HRPL, HRGU e HCB.

### 3.2.2.5. Produção Ambulatorial e Hospitalar por Tipo de Financiamento

Na Tabela 75, verifica-se que a produção ambulatorial por tipo de financiamento apresentou um quantitativo de 6.805.910, gerando um faturamento de R\$ 74.504.034,20. O maior quantitativo foi no componente Média e Alta Complexidade (MAC) com 6.354.798, o que representou o valor aprovado de R\$ 59.099.571,79, seguido do componente Incentivo MAC com 393.274 procedimentos realizados.

Observa-se na tabela abaixo um aumento de 8,04% na quantidade aprovada e 9,11% do valor aprovado da produção ambulatorial por tipo de financiamento neste quadrimestre, quando comparado ao mesmo período do ano 2017.

**Tabela 75 - Comparativo da Produção ambulatorial por tipo de Financiamento**, quantidade e valor aprovado, SES-DF, 2º quadrimestre de 2017 e de 2018

TIPO	2º Quadrimestre - 2017		2º Quadrimestre - 2018		Comparativo (%) (*)	
	Quantidade	Valor Aprovado(R\$)	Quantidade	Valor Aprovado(R\$)	Quantidade	Valor Aprovado
Fundo de Ações Estratégicas e Compensação (FAEC)	209.471	17.832.705,00	57.838	15.404.462,41	-72,39	13,62
Incentivo MAC	-	-	393.274	-	-	-
Média e Alta Complexidade (MAC)	6.089.755	50.452.009,00	6.354.798	59.099.571,79	4,35	17,14
<b>TOTAL</b>	<b>6.299.226</b>	<b>68.284.714,00</b>	<b>6.805.910</b>	<b>74.504.034,20</b>	<b>8,04</b>	<b>9,11</b>

**Fonte:** GEMOAS/DIPLAN/COPLAN/SUPLANS/SES-DF, maio-ago/2018. Dados extraídos da Sala de Situação/SES-DF (SIA/SUS), em 30/10/2018, sujeitos a alterações.

**Nota:** (\*) % calculado em relação a quantidade apresentada e valor aprovado.

Observa-se na Tabela 76, a produção hospitalar por tipo de financiamento dos componentes (MAC) e (FAEC) totalizaram quantitativo de 77.389 procedimentos e um faturamento de R\$ 83.451.187,82. Quando comparado ao mesmo período do ano anterior, a produção aumentou em 29,87% e 42,36% no valor aprovado.

**Tabela 76 - Comparativo da Produção hospitalar por tipo financiamento FAEC e MAC**, quantidade e valor faturado pela tabela SUS, SES-DF, 2º quadrimestre de 2017 e de 2018

TIPO	2º Quadrimestre de 2017		2º Quadrimestre de 2018		Comparativo (%) (*)	
	Quantidade	Valor Aprovado (R\$)	Quantidade	Valor Aprovado(R\$)	Quantidade	Valor Aprovado (R\$)
Média e Alta Complexidade (MAC)	59.141	53.311.247,29	74.900	73.775.255,94	26,65	38,39
Fundo de Ações Estratégicas e Compensações FAEC	447	5.308.276,68	2.489	9.675.931,88	456,82	82,28
<b>Total</b>	<b>59.588</b>	<b>58.619.523,97</b>	<b>77.389</b>	<b>83.451.187,82</b>	<b>29,87</b>	<b>42,36</b>

**Fonte:** GEMOAS/DIPLAN/COPLAN/SUPLANS/SES-DF, maio-ago/2018. Dados extraídos da Sala de Situação/SES-DF (SIH/SUS), em 30/10/2018, sujeitos a alterações.

**Nota:** (\*) % calculado em relação a quantidade apresentada e valor aprovado.

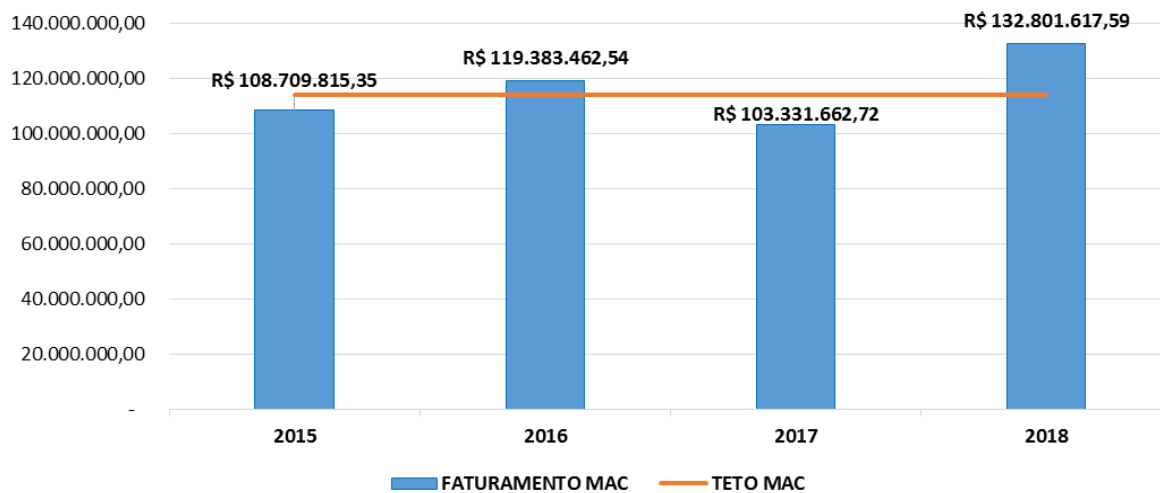
A tabela a seguir traz a série histórica do faturamento da SES-DF nos segundo quadrimestres dos anos de 2015 até o ano 2018.

**Tabela 77** - Faturamento da SES-DF nos 2º quadrimestres de 2015 a 2018, por tipo de financiamento, por valor e percentual da diferença do teto MAC

<b>SIA</b>					
<b>Tipo de Financiamento</b>	<b>2015 (R\$)</b>	<b>2016 (R\$)</b>	<b>2017 (R\$)</b>	<b>2018 (R\$)</b>	<b>Total (R\$)</b>
ASSIST FARM	5.183.621,71	4.058.806,30	3.672.325,23	4.246.440,81	<b>17.161.194,05</b>
FAEC	14.577.634,55	14.489.471,26	17.854.201,46	15.404.462,41	<b>62.325.769,68</b>
MAC	53.932.804,34	55.382.056,84	50.430.512,56	59.026.361,65	<b>218.771.735,39</b>
<b>Total</b>	<b>73.694.060,60</b>	<b>73.930.334,40</b>	<b>71.957.039,25</b>	<b>78.677.264,87</b>	<b>298.258.699,12</b>
<b>SIH</b>					
<b>Tipo de Financiamento</b>	<b>2015 (R\$)</b>	<b>2016 (R\$)</b>	<b>2017 (R\$)</b>	<b>2018 (R\$)</b>	<b>Total (R\$)</b>
FAEC	4.668.430,66	4.190.340,30	5.720.286,00	9.675.931,88	<b>24.254.988,84</b>
MAC	54.777.011,01	64.001.405,70	52.901.150,16	73.775.255,94	<b>245.454.822,81</b>
<b>Total</b>	<b>59.445.441,67</b>	<b>68.191.746,00</b>	<b>58.621.436,16</b>	<b>83.451.187,82</b>	<b>269.709.811,65</b>
<b>Total</b>					
<b>Tipo de Financiamento</b>	<b>2015 (R\$)</b>	<b>2016 (R\$)</b>	<b>2017 (R\$)</b>	<b>2018 (R\$)</b>	<b>Total (R\$)</b>
ASSIST FARM	5.183.621,71	4.058.806,30	3.672.325,23	4.246.440,81	<b>17.161.194,05</b>
FAEC	19.246.065,21	18.679.811,56	23.574.487,46	25.080.394,29	<b>86.580.758,52</b>
MAC	108.709.815,35	119.383.462,54	103.331.662,72	132.801.617,59	<b>464.226.558,20</b>
<b>Total</b>	<b>133.139.502,27</b>	<b>142.122.080,40</b>	<b>130.578.475,41</b>	<b>162.128.452,69</b>	<b>567.968.510,77</b>
TETO MAC NO QUADRIMESTRE	114.309.917,12	114.309.917,12	114.309.917,12	114.309.917,12	<b>457.239.668,48</b>
DIFERENÇA (TETO MAC - FATUR)	- 5.600.101,77	5.073.545,42	- 10.978.254,40	18.491.700,47	<b>6.986.889,72</b>
<b>DIF. %</b>	<b>-4,90%</b>	<b>4,44%</b>	<b>-9,60%</b>	<b>16,18%</b>	<b>1,53%</b>

Fonte: GEPI/DICS/CRCS/SUPLANS/SES-DF, maio-ago/2015 a 2018. Dados extraídos do SIH/DATASUS/SES, em 14/11/2018, sujeitos a alterações.

**Gráfico 5** - Faturamento da MAC e teto MAC nos 2º quadrimestres de 2015 a 2018



**Fonte:** GEPI/DICS/CRCS/SUPLANS/SES-DF, maio-ago/2015 a 2018. Dados extraídos do SIH/DATASUS/SES, em 14/11/2018, sujeitos a alterações.

### 3.2.3. Produção de Serviços da Vigilância em Saúde

A Vigilância em Saúde do Distrito Federal é composta pelas áreas de Vigilância Ambiental, Vigilância Epidemiológica, Vigilância Sanitária, Centro de Referência em Saúde do Trabalhador (CEREST) e pelo Laboratório Central de Saúde Pública (LACEN).

De acordo com a Tabela 78, a produção no segundo quadrimestre de 2018 foi de 12.279 procedimentos sendo 367 de Ações de promoção e prevenção em saúde, correspondente ao registro de atividade de educação para a saúde da população voltada para a prevenção de doenças transmissíveis. Entretanto, os Procedimentos com finalidade diagnóstica apresentaram 11.912 ações.

Ao se comparar o mesmo período do ano de 2017, em 2018, as ações de promoção e prevenção em saúde apresentou uma grande queda (82,41%). Já os procedimentos de finalidade diagnóstica obteve um aumento pequeno de 0,53% (Tabela 78) e no total geral houve uma redução de 11,88% no mesmo período do quadrimestre do ano anterior.

**Tabela 78** - Comparativo da Produção **ambulatorial** da Vigilância em Saúde, por tipo de procedimento e quantidade, SES-DF, 2º quadrimestre de 2017 e de 2018

TIPO	2º Quadrimestre - 2017	2º Quadrimestre - 2018	Comparativo (%) (*)
Ações de promoção e prevenção em saúde	2.086	367	-82,41
Procedimentos com finalidade diagnóstica	11.849	11.912	0,53
<b>Total</b>	<b>13.935</b>	<b>12.279</b>	<b>-11,88</b>

**Fonte:** GEMOAS/DIPLAN/COPLAN/SUPLANS/SES-DF, maio-ago/2017-2018. Dados extraídos na Sala de Situação/SES-DF (SIA/SUS), em 30/10/2018, sujeitos a alterações.

**Nota:** (\*) Percentual calculado em relação à quantidade apresentada.

No que diz respeito às regiões de saúde o total produzido foi de 3.853 procedimentos de vigilância em saúde. A que apresentou a maior produção foi a Região Leste com 1.337 procedimentos realizados, seguida das Regiões Sudoeste (804) e da Sul (589). Os serviços centralizados e as Unidades de Referência Distrital (URD) realizaram juntas 8.426 procedimentos.

Quando comparado ao mesmo período de 2017, em 2018 ocorreu, no geral, uma redução de 10,23% no total da produção da vigilância em saúde (Tabela 79). Observa-se também uma queda da produção das Regiões de Saúde de 49,75% e das URD de 25,98%. Os serviços centralizados um aumento de 48,39% na produção ambulatorial de vigilância.

**Tabela 79** - Comparativo da Produção **ambulatorial** da Vigilância em Saúde por **região de saúde, serviços centralizados e URD**, quantidade, SES-DF, 2º quadrimestre de 2017 e de 2018

TIPO	2º Quadrimestre - 2017	2º Quadrimestre - 2018	Comparativo (%) (*)
Oeste	144	166	15,28
Norte	204	203	-0,49
Centro-Sul	870	589	-32,30
Central	563	210	-62,70
Sul	1.257	544	-56,72
Sudoeste	2.636	804	-69,50
Leste	1.994	1.337	-32,95
<b>Total das Regiões</b>	<b>7.668</b>	<b>3.853</b>	<b>-49,75</b>
Serviços Centralizados(*)	5.348	7.936	48,39
URD(**)	662	490	-25,98
<b>Total parcial das outras unidades SES e URD</b>	<b>6.010</b>	<b>8.426</b>	<b>40,20</b>
<b>Total</b>	<b>13.678</b>	<b>12.279</b>	<b>-10,23</b>

**Fonte:** GEMOAS/DIPLAN/COPLAN/SUPLANS/SES-DF, maio-ago/2018. Dados extraídos da Sala de Situação/SES-DF (SIA/SUS), em 30/10/2018, sujeitos a alterações.

**Nota:** (\*) % calculado em relação a quantidade apresentada.

Verifica-se na tabela abaixo que no Distrito Federal, a SES-DF registrou 2.782 casos suspeitos de dengue, até a semana epidemiológica (SE) 36 de 2018, dos quais 2.614, ou seja, 94% são residentes do Distrito Federal e 168 (6%) de outras Unidades Federativas (UF's). Dentre os 1.768 casos prováveis de dengue, 1.685 residem no DF e 83 residem em outros Estados.

**Tabela 80** - Número de casos de dengue notificados e prováveis em residentes no DF e outras unidades da federação (UF), variação, SE 36 de 2017 e 2018

Casos de dengue	Residentes no DF			Residentes em Outras UF			Total de Casos 2018
	2017	2018	% Variação	2017	2018	% Variação	
<b>Notificados</b>	5.248	2.614	-50,19	702	168	-76,07	<b>2.782</b>
<b>Prováveis (*)</b>	3.495	1.685	-51,79	511	83	-83,76	<b>1.768</b>

**Fonte:** Dados extraídos do Informativo Epidemiológico Dengue, Chikungunya, Zika e Febre Amarela, ano 13, nº 37, set/2018 (SE-36 de 2018), atualizados em 12/09/2018 até a SE 36 de 2017 e 2018, sujeitos a alterações.

**Nota: (\*)** Todos os casos notificados, exceto os descartados, conforme definição do Ministério da Saúde.

Foram registrados 03 casos graves e 01 óbito por dengue até a SE 52 de 2017, em residentes no DF. No mesmo período, em 2016, ocorreram 43 casos graves e 23 óbitos em residentes no DF.

Em relação ao comparativo do mesmo período do ano anterior houve uma redução de casos graves de 51,16% (Tabela 81).

**Tabela 81** - Casos graves de dengue, cura e óbitos em residentes no DF, comparativo de 2017 e 2018

Dengue grave	2017	2018	Comparativo %
Casos Graves	16	03	-18,75
Óbitos	10	01	-10

**Fonte:** Dados extraídos do Informativo Epidemiológico Dengue, Chikungunya, Zika e Febre Amarela, ano 13, nº 37, set/2018 (SE-36 de 2018), atualizados em 11/09/2018 até a SE 36 de 2017 e 2018, sujeitos a alterações.

Relativo aos casos da **Chikungunya**, doença transmitida pelo mesmo vetor da dengue, verifica-se que foram notificados 145 casos suspeitos da febre de Chikungunya, até a SE 36 de 2018, dos quais 127 residem no Distrito Federal (88%) e 18 (12%) em outras Unidades da Federação. Dentre os 56 casos prováveis, 51 residem no DF e 05 em outros Estados. (Tabela 82).



**Tabela 82** - Número de casos de Chikungunya notificados e prováveis em residentes no DF e outras unidades da federação (UF), variação, SE 36 de 2017 e 2018

Casos de Chikungunya	Residentes no DF			Residentes em Outras UF			Total de Casos 2018
	2017	2018	% Variação	2017	2018	% Variação	
<b>Notificados</b>	312	127	-59	60	18	-70	<b>145</b>
<b>Prováveis (*)</b>	107	51	-52	10	05	-50	56

**Fonte:** Dados extraídos do Informativo Epidemiológico Dengue, Chikungunya, Zika e Febre Amarela, ano 13, nº 37, set/2018 (SE-36 de 2018), atualizados em 11/09/2018 até a SE 36 de 2017 e 2018, sujeitos a alterações.

**Nota: (\*)** Todos os casos notificados, exceto os descartados, conforme definição do Ministério da Saúde.

No DF, foram registrados 118 casos suspeitos da doença aguda pelo vírus Zika até a SE 36 de 2018, dos quais 91 (77%) residem no Distrito Federal e 27 (23%) a maioria do Estado de Goiás. Dentre os 41 casos prováveis registrados, observa-se que 32 residem no DF e 9 residem em outros Estados. (Tabela 83).

**Tabela 83** - Número de casos da doença aguda pelo vírus Zika, residentes no DF e em outras Unidades da Federação (UF), variação, SE 36 de 2017 e 2018

Casos de Doença Aguda pelo Vírus Zika	Residentes no DF			Residentes em Outras UF			Total de Casos 2018
	2017	2018	% Variação	2017	2018	% Variação	
<b>Notificados</b>	179	91	-49	52	27	-48	<b>118</b>
<b>Prováveis (*)</b>	46	32	-30	18	09	-50	41

**Fonte:** Dados extraídos do Informativo Epidemiológico Dengue, Chikungunya, Zika e Febre Amarela, ano 13, nº 37, set/2018 (SE-36 de 2018), atualizados em 11/09/2018 até a SE 36 de 2017 e 2018, sujeitos a alterações.

**Nota: (\*)** Todos os casos notificados, exceto os descartados, conforme definição do Ministério da Saúde.

No Distrito Federal, a Secretaria de Estado de Saúde (SES) registrou 145 casos suspeitos de Febre Amarela Silvestre, da SE 1 até a SE 36 de 2018 conforme tabela abaixo. Destes, 114 (79%) casos são de residentes no Distrito Federal e 31 (21%) de residentes em outros Estados.

**Tabela 84** - Número de casos notificados de Febre Amarela, segundo o local de residência, variação, SE 36 de 2017 e 2018

Casos de Febre Amarela	Residentes no DF			Residentes em Outras UF			Total de Casos 2018
	2017	2018	% Variação	2017	2018	% Variação	
<b>Notificados</b>	83	114	37	28	31	11	<b>145</b>
<b>Confirmados</b>	01	02	100	01	0	-100	2
<b>Em Investigação</b>	0	01	+/-	0	01	(+/-)	2
<b>Descartados</b>	82	111	35	27	30	11	141

**Fonte:** Dados extraídos do Informativo Epidemiológico Dengue, Chikungunya, Zika e Febre Amarela, ano 13, nº 37, set/2018 (SE-36 de 2018), atualizados em 11/09/2018 até a SE 36 de 2017 e 2018, sujeitos a alterações.

**Nota:** (+/-) Não há registro de casos no mesmo período em 2017 para comparação da variação percentual.

#### 3.2.4. Resumo da Produção Ambulatorial e Hospitalar da SES-DF

Verifica-se nas Tabelas 85 e 86, o **resumo da produção ambulatorial e hospitalar** no segundo quadrimestre de 2018, bem como os comparativos com o mesmo período do ano anterior. Aqui, estão reunidos todos os atendimentos por grupo de procedimento na Atenção Básica, Urgência e Emergência, Ambulatorial Especializada e Hospitalar, e Vigilância em Saúde.

Observa-se, na Tabela 85, o resumo da **produção ambulatorial** aprovada no segundo quadrimestre de 2018 com **10.599.800** procedimentos, representando um faturamento de **R\$ 82.209.236,71**.

Ao se analisar o apresentado no segundo quadrimestre de 2017 com o de 2018, observa-se uma queda de 25,30% na produção ambulatorial porém um aumento de 10,15% no valor aprovado (Tabela 85).

**Tabela 85** - Comparativo do Resumo da produção **ambulatorial** por modalidade de atendimento, quantidade e valor, SES-DF, 2º quadrimestre de 2017 e de 2018

Modalidade de Atendimento	2º Quadrimestre - 2017		2º Quadrimestre - 2018		Comparativo (%) (*)	
	Quantidade	Valor Aprovado (R\$)	Quantidade	Valor Aprovado (R\$)	Quantidade	Valor Aprovado
Atenção Básica	3.284.646	-	390.760	0,00	-88,10	-
Urgência e Emergência	736.060	8.230.875,09	705.900	8.723.824,30	-4,10	5,99%
Atenção Psicossocial	14.165	150.189,36	35.258	298.204,68	148,91	98,55%
Assistência Farmacêutica	4.182.792	3.672.325,23	2.977.867	4.246.440,81	-28,81	15,63%
Ambulatorial Especializada	5.958.262	62.578.599,75	6.477.736	68.940.766,92	8,72	10,17%
Vigilância em Saúde	13.935	-	12.279	0,00	-11,88	-
<b>Total</b>	<b>14.189.860</b>	<b>74.631.989,43</b>	<b>10.599.800</b>	<b>82.209.236,71</b>	<b>-25,30</b>	<b>10,15%</b>

**Fonte:** GEMOAS/DIPLAN/COPLAN/SUPLANS/SES-DF, maio-ago/2017 e 2018. Dados extraídos da Sala de Situação/SES-DF (SIA/SUS), sujeitos a alterações.

**Nota:** (\*) % calculado em relação à quantidade apresentada e valor aprovado.

A Tabela 86 apresenta o resumo da **produção hospitalar** aprovada no segundo quadrimestre de 2018 com produção de **223.779**, representando **R\$ 238.183.442,24** de faturamento. Houve aumento de 86,40% na produção hospitalar do quantitativo apresentado e 85,94% do valor aprovado.

**Tabela 86** - Resumo da produção **hospitalar** por modalidade de atendimento, quantidade e valor, SES-DF, 2º quadrimestres, 2017 e 2018

Modalidade de Atendimento	2º Quadrimestre - 2017		2º Quadrimestre - 2018		Comparativo (%) (*)	
	Quantidade	Valor Aprovado (R\$)	Quantidade	Valor Aprovado (R\$)	Quantidade	Valor Aprovado
Urgência e Emergência	55.649	59.247.476,17	67.603	70.517.179,52	21,48	19,02
Tipo de Financiamento	63.175	68.191.746,00	77.389	83.451.187,82	22,50	22,38
Atenção Psicossocial	1.230	654.919,61	1.398	763.887,08	13,66	16,64
Hospitalar	63.175	68.191.746,00	77.389	83.451.187,82	22,50	22,38
<b>Total</b>	<b>120.054</b>	<b>128.094.141,78</b>	<b>223.779</b>	<b>238.183.442,24</b>	<b>86,40</b>	<b>85,94</b>

**Fonte:** GEMOAS/DIPLAN/COPLAN/SUPLANS/SES-DF, maio-ago/2017 e 2018. Dados extraídos da Sala de Situação/SES-DF (SIH/SUS), sujeitos a alterações.

**Nota:** (\*) % calculado em relação à quantidade apresentada e valor aprovado.

#### 4. Programação Anual de Saúde (PAS - 2018)

A Programação Anual de Saúde (PAS-2018), aprovada pelo CSDF, conforme a Resolução-CSDF nº 498, de 13 de março de 2018, DODF nº 71, de 13 de abril de 2018, p. 11, é um instrumento que oriunda do Plano Distrital de Saúde (PDS), representando sua operacionalização anual e está organizada por eixos, diretrizes, objetivos, execuções orçamentárias, metas, indicadores (passíveis de mensuração quadrimestral) e, as ações, tendo seu desempenho acompanhado quadrimestralmente onde ajustes são adotados na perspectiva de cumprimento das metas propostas para o ano em exercício.

O Plano Distrital de Saúde possui três Eixos: 01 - Modelo de Atenção, 02 - Modelo de Gestão e 03 - Modelo de Infraestrutura e Logística.

O **Eixo 1 - Modelo de Atenção** contempla as seguintes diretrizes:

D1 - Ampliação e qualificação das ações de saúde a toda população em suas necessidades específicas;

D2 - Organização, implementação e expansão das Redes de atenção à saúde, orientadas a partir da Atenção Primária à Saúde para ampliação do acesso e da assistência com qualidade; e

D3 - Ampliação e qualificação da Política Pública de promoção e vigilância em saúde para prevenção, redução, eliminação dos riscos e agravos à saúde da população.

O **Eixo 2 - Modelo de Gestão** contempla as seguintes diretrizes:

D1 - Desconcentração das ações em gestão de saúde com autonomia e corresponsabilidade para as Regiões de Saúde;

D2 - Qualificação dos processos de gestão em saúde na SES-DF, com foco na regionalização, corresponsabilização e resultados assistenciais;

D3 - Fortalecimento das práticas de Gestão do Trabalho e Educação em Saúde para valorização e qualificação dos servidores;

D4 - Fortalecimento da participação da comunidade e controle social na gestão da SES-DF;

D5 - Integração de políticas de saúde com os municípios do entorno para qualificar o acesso aos serviços de saúde no SUS-DF;

D6 - Integração de políticas saúde com os municípios do Entorno para qualificar o acesso aos serviços de saúde no SUS-DF; e

D7 - Desenvolvimento de uma política de formação profissional, com fortalecimento da integração ensino-serviço, por meio da qualificação, especialização e pesquisa em saúde; e

O **Eixo 3 - Infraestrutura e Logística** contempla as seguintes diretrizes:

D1 - Reorganização da cadeia logística, dos serviços de apoio e de suprimentos da SES;

D2 - Promoção da gestão e incorporação de tecnologias em saúde;

D3 - Modernização da estrutura física e tecnológica da SES-DF; e

D4 - Ampliação, adequação e modernização da tecnologia da informação em saúde para a qualificação dos serviços.

#### 4.1. Eixo 1 - Modelo de Atenção - (PSD-2016-2019): PAS-2018)

Trata do Modelo de Atenção, contendo a execução orçamentária por código do programa de trabalho, nome do programa de trabalho, as Diretrizes, Objetivos, Indicadores, Metas e Ações voltadas para atenção à saúde no âmbito da assistência e da vigilância em saúde.

##### 4.1.1. Diretriz 1.1. Ampliação e qualificação das Ações de saúde a toda população em suas necessidades específicas

##### Objetivo 1.1.1. Fortalecer a política de Atenção Primária à Saúde com foco na expansão da Estratégia da Saúde da Família

**Tabela 87** - Execução Orçamentária da Diretriz 1 (PDS: PAS/2018), Eixo 1, código do programa de trabalho - objetivo 1.1.1, nome do programa de trabalho, lei, dotação autorizada, empenhado, liquidado, recursos empenhados x autorizados, recursos liquidados x empenhados, disponível, até agosto de 2018

Código Programa de Trabalho - Objetivo 1.1.1	Nome Programa de Trabalho	Lei (Dotado) (R\$)	Dotação Autorizada (R\$)	Empenhado (R\$)	Liquidado (R\$)	Recursos Empenhados / Autorizados %	Recursos Liquidados / Empenhados %	Disponível R\$
10.301.6202.4208.5612	Desenvolvimentos das ações de Atenção Primária em Saúde-SES-DF	59.355.230,00	16.086.694,00	5.524.447,82	2.496.089,24	34,34%	45,18%	10.562.246,18
<b>Total</b>		<b>59.355.230,00</b>	<b>16.086.694,00</b>	<b>5.524.447,82</b>	<b>2.496.089,24</b>	<b>34,34%</b>	<b>45,18%</b>	<b>10.562.246,18</b>

Fonte: GEPLoS/DIPLAN/COPLAN/SUPLANS/SES-DF, jan-ago/2018. Dados extraídos do SIGGO, QDD, em 17/09/2018.

**Tabela 88** - Indicadores relacionados ao Objetivo 1.1.1, Diretriz 1, Eixo 1 (PDS: PAS/2018), unidade, meta anual, resultado parcial, 2º quadrimestre, 2018

Indicadores	Unidade	Meta Anual	Resultado Parcial
Cobertura populacional estimada pelas equipes de Saúde da Família	%	70	68,84
Cobertura populacional estimada por equipes de Saúde da Família implantadas *	%	70	45,53
Cobertura populacional estimada pelas equipes de Atenção Básica **	%	-	-
Cobertura populacional estimada de Saúde Bucal na Atenção Básica	%	29	29,89
Média de Ação coletiva de escovação dental supervisionada	%	42	30

**Fonte:** GEPLAN/DIPLAN/COPLAN/SUPLANS/SES-DF, maio-ago/2018. Dados extraídos do SESPLAN, em 08/11/2018.

**Nota:** (\*) Dados disponibilizados até a competência de jul/2018, devido a problemas na base de dados do Ministério da Saúde.

(\*\*) Indicador da Pactuação Interfederativa em fase de repactuação com o Ministério da Saúde, conforme Processo SEI nº 00060-00357887/2018-19, de 27/07/2018, face a PRT-SES-DF nº 7, de 14/02/2017, que estabelece a Política de Atenção Primária à Saúde e Lei nº 6.133, de 06/04/2018, que estabelece a Estratégia de Saúde da Família como Modelo de Atenção Primária no Distrito Federal.

**Quadro 1** - Ações referentes ao Objetivo 1.1.1, Diretriz 1, Eixo 1 (PDS: PAS/2017), meta, situação, considerações, 2º quadrimestre, 2018

Ações	Meta	Situação	Considerações
Disponer de 562 equipes de saúde da família para cobertura em Atenção Primária no DF	562 equipes	530 equipes (competência de ago/2018)	Ação de acompanhamento mensal. O resultado considera para cobertura as equipes completas com a carga horária mínima exigida pelo Ministério da Saúde. Potencial de 594 equipes, sendo 64 incompletas (falta ACS).
Apoiar a implantação dos protocolos assistenciais para a APS (Atendimento às demandas espontâneas na APS, Saúde da Criança, Diabetes, Hipertensão, Pré Natal e Puerpério e Cuidados ao RN, Detecção precoce do Câncer de mama, Condutas para rastreamento do câncer do colo de útero e Saúde da Pessoa Idosa).	8	Em andamento	Previsão de encerramento dessa ação em dez/18. O apoio para implantação dos protocolos assistenciais para a APS estão levando em consideração as necessidades das Regiões de Saúde. Assim, na Região Centro-Sul, implementação do protocolo de Pré-Natal, Puerpério e Cuidados ao Recém Nascido, com capacitação prevista para nov e dez/18. O protocolo de Atendimento à Demanda Espontânea retornou à consulta pública.
Implantar Linha Guia de Saúde Bucal	1	Em	Ação prevista para finalizar em



<b>Ações</b>	<b>Meta</b>	<b>Situação</b>	<b>Considerações</b>
- Fluxos de referência e contra-referência dos pacientes, - Implantação da Classificação de risco e estratificação de risco em saúde bucal na APS		andamento	dez/2018. Neste quadrimestre foi concluída a Linha Guia de Saúde e cartilha distribuída para todas as Regiões de Saúde, incluindo os 3 níveis de atenção; está em fase de monitoramento o correto fluxo e classificação de risco.
Realizar cursos com foco nos profissionais da Saúde Bucal da Atenção Primária a Saúde (Biossegurança para THD's e curso de Humanização para os profissionais da saúde bucal)	2	Em andamento	Ação prevista para finalizar até dez/2018. Neste quadrimestre foi realizado o curso de Biossegurança em parceria com a ETESB/FEPECS, em ago/2018, para 3 turmas, com carga horária de 10h e o segundo está previsto para concluir até dez/2018.
Implantar o Protocolo de Saúde Bucal na Criança nas Regiões de Saúde Centro-Sul, Norte e Centro-Norte	1	Em andamento	Ação prevista conclusão até dez/2018. Cursos agendados para as seguintes turmas: - 5ª turma de Odontopediatria para Cirurgião-Dentista - Região Norte; 6ª turma de Odontopediatria para Cirurgião-Dentista - Região Norte; 7ª turma de Odontopediatria para Cirurgião-Dentista - Região Central e Centro-Sul.
Realizar parceria com instituição de ensino para aperfeiçoamento técnico dos profissionais de nível superior que atuam na APS	1	Em andamento	Foi solicitada a UNA-SUS a apresentação dos documentos necessários para a contratação de curso de aperfeiçoamento, feitos contatos telefônicos, aguardando o envio da documentação solicitada para contratação.
Elaborar os protocolos assistenciais para a APS (Saúde do homem, Queixas ginecológicas na APS, Saúde do adolescente)	3	Em andamento Nov/Dez	Protocolo de Queixas Ginecológicas em fase de revisão pela equipe técnica, com planejamento de estar em consulta pública até novembro. O protocolo da Saúde do Homem está em processo de elaboração, mas não será concluído este ano. Os principais motivos se referem a mudança do processo de trabalho da gerência, a qual tem priorizado a

Ações	Meta	Situação	Considerações
			integralidade de suas ações. O protocolo da Saúde do adolescente que seria iniciado no 2º semestre de 2018 não obedeceu a esse calendário, sendo necessário a revisão desta ação.

**Fonte:** GEPLAN/DIPLAN/COPLAN/SUPLANS/SES-DF, jan-ago/2018. Dados extraídos do SESPLAN, em 08/11/2018.

**Análises/Considerações:** A Atenção Primária à Saúde (APS) as ações caracterizam-se pela promoção e proteção da saúde, prevenção de agravos, diagnóstico oportuno, tratamento, reabilitação e a manutenção da saúde. No que tange a execução orçamentária, o convênio previsto com a UNASUS/Fiocruz, não foi concluída, sendo executado até o momento com as demais ações 34,34% do valor autorizado. Todas as ações para este objetivo no quadrimestre foram mantidas e estão em andamento normal, com previsão de conclusão até dez/2018.

Ressalta-se que houve aumento de 64 equipes ESF equivalentes, sendo 530 consistidas (completas para o MS), totalizando 594 (potenciais). No que que respeito ao capital humano as Equipes de Saúde da Família, Equipes de Saúde Bucal e Agentes Comunitários de Saúde constituem outra importante estratégia para fortalecimento dessa atenção. Desta forma, os cursos para as Equipes de Saúde Bucal, uma foi concluída e outra está em curso. O Convênio com a UNASUS aguarda documentação e os protocolos assistenciais dois estão em fase de conclusão e um terá que ser revisto novo prazo. O rol dos indicadores passíveis de acompanhamento quadrimestral neste objetivo, estão acima do esperado, com bom desempenho, alcançando mais de 70% da meta anual.

**Objetivo 1.1.2 - Fortalecer as ações referentes à Política de Sangue e Hemoderivados para população do DF**

**Tabela 89** - Execução Orçamentária da Diretriz 1 (PDS:PAS/2018), Eixo 1, código do programa de trabalho - objetivo 1.1.2, nome do programa de trabalho, lei, dotação autorizada, empenhado, liquidado, recursos empenhados x autorizados, recursos liquidados x empenhados, disponível, até agosto de 2018

Código Programa de Trabalho - Objetivo 1.1.2	Nome Programa de Trabalho	Lei (Dotado) (R\$)	Dotação Autorizada (R\$)	Empenhado (R\$)	Liquidado (R\$)	Recursos Empenhados / Autorizados %	Recursos Liquidados / Empenhados %	Disponível (R\$)
10.122.60002.8517.0063	Manutenção de serviços administrativos gerais - ação executada pela FHB Plano Piloto	2.684.000,00	2.334.000,00	1.271.413,19	918.076,15	54,47	72,21%	1.062.586,81
<b>Total</b>		<b>2.684.000,00</b>	<b>2.334.000,00</b>	<b>1.271.413,19</b>	<b>918.076,15</b>	<b>54,47</b>	<b>72,21%</b>	<b>1.062.586,81</b>

Fonte: GEPLoS/DIPLAN/COPLAN/SUPLANS/SES-DF, jan-ago/2018. Dados extraídos do SIGGO, QDD em 17/09/2018.

**Tabela 90** - Indicadores relacionados ao Objetivo 1.1.2, Diretriz 1, Eixo 1 (PDS:PAS/2018), unidade, meta anual, resultado parcial, 2º quadrimestre, 2018

Indicadores	Unidade	Meta Anual	Resultado Parcial
Taxa de doação de sangue na população do Distrito Federal	%	2,00	2,37
Índice de satisfação do doador	%	97,00	91,03

Fonte: GEMOAS/DIPLAN/COPLAN/SUPLANS/SES-DF, maio-ago/2018. Dados extraídos do SESPLAN, em 08/11/2018.

**Quadro 2** - Ações referentes ao Objetivo 1.1.2, Diretriz 1, Eixo 1 (PDS:PAS/2017), meta, situação, considerações, 2º quadrimestre, 2018

Ações	Meta	Situação	Considerações
Realizar eventos temáticos em datas comemorativas com objetivo de ampliar e fidelizar os doadores (Carnaval, Páscoa, Dia Mundial do Doador, Halloween, Semana Nacional do Doador, Natal e Semana de Mobilização de Doação de Médula Óssea)	7	Em andamento	Ação prevista para finalizar em dez/2018, realizados até ago/2018 (2 no primeiro quadrimestre e 3 no segundo). - Em jun/2018, a FHB realizou em alusão ao Dia Mundial do Doador de Sangue - 14 de junho, uma campanha de comunicação interna e de redes sociais (Instagram e Facebook) intitulada " No nosso time, você é titular absoluto." - Em 14/06/18, o FHB foi escolhido para o lançamento da Campanha Nacional de Doação de Sangue. - Realizado no quadrimestre evento interno de festa junina para servidores e colaboradores da FHB.
Realizar palestras educativas de sensibilização para multiplicador e Doador do Futuro nas escolas.	30	39 Concluída	Foram realizadas até ago/2018 39 ações educativas com os seguintes eventos: 04 treinamentos de multiplicadores com palestras (1 Hemotour; 06 palestras totalizando 358 participantes). O quantitativo realizado excede o previsto devido à alteração da chefia do núcleo de captação de doadores, o que acarretou em mudanças nas atividades propostas e realizadas.

**Fonte:** GEPLAN/DIPLAN/COPLAN/SUPLANS/SES-DF, jan-ago/2018. Dados extraídos do SESPLAN, em 08/11/2018.

**Análises/Considerações:** No que tange à execução orçamentária até agosto foi empenhado 54,47% do autorizado. As ações referentes ao estoque de sangue e seus componentes a tem sido garantida à população pela FHB com serviços e produtos seguros com qualidade e em quantidade que atende 100% das demandas de sangue do SUS no DF. Os eventos temáticos programados até ago/2018, cinco foram realizados e até dezembro concluí-se a meta. No que concerne as ações, estas foram superadas e dos indicadores um superado e outro dentro do esperado

**Objetivo 1.1.3.** Fortalecer as ações referentes à Política de Captação e Transplantes de Órgãos no SUS-DF.

Para este objetivo não está prevista dotação orçamentária específica.

**Tabela 91** - Indicadores relacionados ao Objetivo 1.1.3, Diretriz 1, Eixo 1 (PDS:PAS/2018), unidade, meta anual, resultado parcial, SES-DF, 2º quadrimestre, 2018

Indicadores (*)	Unidade	Meta Anual	Resultado Parcial
Número de notificações de potencial doador por milhão de população.	Por milhão	111,00	63,83

Indicadores (*)	Unidade	Meta Anual	Resultado Parcial
Número de transplantes de tecidos, por milhão de população	Por milhão	197,00	87,85
Número de transplantes de órgãos, por milhão de população	Por milhão	81,00	44,75
Número de doadores efetivos, por milhão de população	Por milhão	28,00	13,82

**Fonte:** GEMOAS/DIPLAN/COPLAN/SUPLANS/SES-DF, maio-ago/2018. Dados extraídos do SESPLAN, em 08/11/2018.

**Nota:** (\*) As notificações por parte dos hospitais continuam baixa e persiste a dificuldade de comunicação por falta de telefone fixo. Mais da metade das notificações no DF foram oriundas do IHB.

**Quadro 3 - Ações referentes ao Objetivo 1.1.3, Diretriz 1, Eixo 1 (PDS:PAS/2017), meta, situação, considerações, 2º quadrimestre, 2018**

Ações	Meta	Situação	Considerações
Elaborar o plano de ação para adequação aos critérios da Portaria GM/MS nº 2.600, de 21 de outubro de 2009, relacionados ao funcionamento da CIHDOTT (Comissão Intra-Hospitalar de Doação de Órgãos e Tecidos para Transplantes).	1	Atrasada	Plano ainda em discussão da CET junto a Coordenação do Complexo Regulador do DF.
Implantar reuniões sistemáticas para avaliação do desempenho e definição dos processos de trabalho da CIHDOTT das unidades hospitalares do DF com maior potencial de doação ou que tenham serviço de transplante credenciado	10	Em andamento	Ação prevista para finalizar em dez/2018. Trata-se de uma atividade contínua. As reuniões iniciadas em março, sete até agosto, têm sido espaços para avaliação de desempenho e pactuação de metas e elaboração de planos de ação utilizando matriz SWOT.
Implantar reuniões sistemáticas entre OPO/CIHDOTT e as chefias das unidades responsáveis pelo cuidado de pacientes críticos para apresentação dos resultados e discussão de propostas para a melhoria do processo nas unidades	10	Em andamento	Ação prevista para finalizar em dez/2018. Trata-se de uma atividade contínua durante o ano em exercício. Nessas reuniões foi apresentado um Curso Básico em Doação de Órgãos, Tecidos e Transplantes.
Capacitar os médicos das áreas de urgência e emergência, UTI, SRPA e UPAs nos protocolos de diagnóstico de morte encefálica e manutenção do potencial doador	80	Em andamento	Ação prevista para finalizar em dez/2018. Feita parceria com HOBRA para contratação de curso particular pela AMIB. Fechamento da lista de médicos que irão participar do primeiro curso em 26 de maio.
Estabelecer fluxos de Regulação para entrada ambulatorial dos candidatos a transplante de coração, fígado, rins e córnea no ICDF	4	Em andamento	Ação prevista para finalizar em out/2018. Definidos os critérios de prioridade para agendamentos com a equipe de regulação ambulatorial do CRDF. A regulação ambulatorial do transplante

Ações	Meta	Situação	Considerações
			(Panorama 3 de regulação) está prevista para iniciar em junho de 2018.

**Fonte:** GEPLAN/DIPLAN/COPLAN/SUPLANS/SES-DF, jan-ago/2018. Dados extraídos do SESPLAN, em 08/11/2018.

**Análises/Considerações:** Com relação aos transplantes e doadores de órgãos, até agosto de 2018, os indicadores não apresentaram bom desempenho. O número de doadores e de transplantes estão abaixo do esperado. O desempenho dos hospitais com as notificações continua baixo, há dificuldade de comunicação por falta de telefone fixo persiste e houve redução do número de entrevistas com familiares associado à manutenção hemodinâmica inadequada. Ações como curso básico para os profissionais estão em andamento. A falta de doação de órgãos tem sido suprida com captações em outros Estados. A ação como plano de ação para implantação da PRT-GM/MS nº 2.700, de 21/10/2009, encontra-se atrasada e em fase de discussão. As demais ações estão em andamento dentro do esperado, com previsão de conclusão até dezembro de 2018.

**Objetivo 1.1.4.** Desenvolver serviços e ações de saúde para segmentos das populações vulneráveis e com necessidades específicas e riscos à saúde prioritários de forma integral e humanizada

**Tabela 92** - Execução Orçamentária da Diretriz 1 (PDS: PAS/2018), Eixo 1, código do programa de trabalho - objetivo 1.1.4, nome do programa de trabalho, lei, dotação autorizada, empenhado, liquidado, recursos empenhados x autorizados, recursos liquidados x empenhados, disponível, até agosto de 2018

Código Programa de Trabalho - Objetivo 1.1.4	Nome Programa de Trabalho	Lei (Dotado) (R\$)	Dotação Autorizada (R\$)	Empenhado (R\$)	Liquidado (R\$)	Recursos Empenhados / Autorizados %	Recursos Liquidados / Empenhados %	Disponível (R\$)
10.301.6202.6055.0001 (*)	Assistência à Saúde no Sistema Prisional - Saúde da População Penitenciária - SES-DF	98.790,00	-	-	-	-	-	-
10.302.6202.4138.0001	Desenvolvimento de Ações de Serviços Sociais - Usuários em Situação de Vulnerabilidade Social - SES-DF	2.700.000,00	4.700.000,00	1.530.000,00	800.490,25	32,55%	52,32%	3.170.000,00
10.421.6211.2426.8527 (**)	Fortalecimento das Ações de Apoio ao Interno e sua Família - SES-DF	825.000,00	6.955,00	-	-	-	-	6.955,00
<b>Total</b>		<b>3.623.790,00</b>	<b>4.706.955,00</b>	<b>1.530.000,00</b>	<b>800.490,25</b>	<b>32,55%</b>	<b>52,32%</b>	<b>3.176.955,00</b>

**Fonte:** GEPLoS/DIPLAN/COPLAN/SUPLANS/SES-DF, jan-ago/2018. Dados extraídos do SIGGO, QDD em 17/09/2018.

**Nota:** (\*) Não houve dotação autorizada. Ressalta-se que o contingenciamento é realizado pela SEPLAG.

(\*\*) Dotação autorizada para apoio ao interno e sua família contingenciado.

**Tabela 93** - Indicadores relacionados ao Objetivo 1.1.4, Diretriz 1, Eixo 1 (PDS:PAS/2018), unidade, meta anual, resultado parcial, 2º quadrimestre, 2018

Indicadores	Unidade	Meta Anual	Resultado Parcial
Percentual de ingressos avaliados pela equipe de saúde na entrada do sistema prisional	%	60	70,27
Taxa de internação hospitalar por fratura de fêmur de pessoas idosas*	%	11,33	8,72

**Fonte:** GEMOAS/DIPLAN/COPLAN/SUPLANS/SES-DF, maio-ago/2018. Dados extraídos do SESPLAN, em 08/11/2018.

**Quadro 4** - Ações referentes ao Objetivo 1.1.4, Diretriz 1, Eixo 1 (PDS:PAS/2017), meta, situação, considerações, 2º quadrimestre, 2018

Ações	Meta	Situação	Considerações
Realizar oficinas de capacitação das equipes de unidades básicas de saúde para acompanhamento das condicionalidades de saúde do PBF nas Regiões de Saúde (Oeste, Norte e Sudeste)	3	Concluído	Foram realizadas 6 oficinas de capacitação sobre o novo sistema de saúde do Programa Bolsa Família. Todas as Regiões de saúde foram contempladas com a ação. Foram capacitados cerca de 325 profissionais
Realizar eventos com as equipes da Atenção Primária para aperfeiçoamento do acolhimento e acompanhamento das populações em situação de vulnerabilidade (LGBT, população em situação de rua, negros, indígenas, pessoas com deficiência) nas regiões de saúde Oeste, Norte e Sudeste	3	Em andamento	Ação prevista para ser concluída em out/2018. O projeto do evento foi revisto junto à EAPSUS para adequação da metodologia. A área técnica mantém contato com a Região de Saúde Oeste para a realização do mesmo a partir da nova proposta, que deverá ter início nos meses de setembro e outubro.
Monitorar o acompanhamento em saúde dos adolescentes nas unidades socioeducativas de internação e semiliberdade	100%	Em andamento	Ação prevista para finalizar em dez/2018. O acompanhamento consiste na quantidade de adolescentes que realizaram ao menos uma avaliação clínica, dentre os que deram entrada nas unidades socioeducativas no período. Até agosto alcançou-se 86,30%.
Normatizar a avaliação de saúde dos ingressos no sistema prisional	1	Em andamento	Ação prevista para concluir em out/2018. Em fase de análise das dificuldades e facilidades para realização do acolhimento em todas as Unidades Prisionais. Agendamento para discussão com as Equipes assistenciais. Elaborada a minuta de nota técnica e encaminhado para avaliação das Gerentes de Serviços de Atenção Primária Prisional, aguardando retorno e contribuições.
Implantar o circuito multissensorial para prevenção de queda dos idosos em todas as Regiões de Saúde	7	Em andamento	Ação prevista para concluir em out/2018. Está programada para o mês de outubro (26/10/2018) a realização da capacitação para a implantação do Circuito Multissensorial de Prevenção de Quedas em Idosos a ser



Ações	Meta	Situação	Considerações
			implementado em seis regiões de saúde do DF, a saber: Sudoeste, Sul,

**Fonte:** GEPLAN/DIPLAN/COPLAN/SUPLANS/SES-DF, jan-ago/2018. Dados extraídos do SESPLAN, em 08/11/2018.

**Análises/Considerações:** No que diz respeito à execução orçamentária, os recursos foram contingenciados e o autorizado foi executado 32,55% até agosto. Os indicadores passíveis de acompanhamento quadrimestral teve bom desempenho. A melhor cobertura de ESF com visitas e ações educativas para atenção à saúde do idoso, como prevenção de quedas contribuíram para positivamente com o resultado do indicador de fratura de fêmur nos idosos e das cinco ações uma foi concluída e as demais estão em andamento normal com previsão de conclusão em outubro de 2018.

**Objetivo 1.1.5 - Fortalecer as ações referentes à Política Distrital de Práticas Integrativas em saúde na rede SES DF**

**Tabela 94** - Execução Orçamentária da Diretriz 1 (PDS:PAS/2018), Eixo 1, código do programa de trabalho - objetivo 1.1.5, nome do programa de trabalho, lei, dotação autorizada, empenhado, liquidado, recursos empenhados x autorizados, recursos liquidados x empenhados, disponível, até agosto de 2018

Código Programa de Trabalho - Objetivo 1.1.5	Nome Programa de Trabalho	Lei (Dotado) (R\$)	Dotação Autorizada (R\$)	Empenhado (R\$)	Liquidado (R\$)	Recursos Empenhados / Autorizados %	Recursos Liquidados / Empenhados %	Disponível (R\$)
10.301.6202.4208.5612	Desenvolvimentos das ações de atenção primária em saúde-SES-Distrito Federal	59.355.230,00	16.086.694,00	5.524.447,82	2.496.089,24	34,34%	45,18%	10.562.246,18
<b>Total</b>		<b>59.355.230,00</b>	<b>16.086.694,00</b>	<b>5.524.447,82</b>	<b>2.496.089,24</b>	<b>34,34%</b>	<b>45,18%</b>	<b>10.562.246,18</b>

Fonte: GEPLoS/DIPLAN/COPLAN/SUPLANS/SES-DF, jan-ago/2018. Dados extraídos do SIGGO, QDD em 17/09/2018.

**Tabela 95** - Indicadores relacionados ao Objetivo 1.1.5, Diretriz 1, Eixo 1 (PDS:PAS/2018), unidade, meta anual, resultado parcial, 2º quadrimestre, 2018

Indicadores	Unidade	Meta Anual	Resultado Parcial
Proporção de unidades de saúde da Rede SES-DF que ofertam as Práticas Integrativas em Saúde (PIS)	%	60,00	39,29
Percentual de GSAP (Gerências de Serviços de Atenção Primária) que ofertam Práticas Integrativas em Saúde (PIS)	%	66,58	70,59

Fonte: GEMOAS/DIPLAN/COPLAN/SUPLANS/SES-DF, maio-ago/2018. Dados extraídos do SESPLAN, em 08/11/2018.

**Quadro 5** - Ações referentes ao Objetivo 1.1.5, Diretriz 1, Eixo 1 (PDS: PAS/2017), meta, situação, considerações, 2º quadrimestre, 2018

Ações	Meta	Situação	Considerações
Capacitar novos servidores em práticas integrativas em saúde	170	Em andamento	Ação a ser desenvolvida durante todo o ano de 2018. Já foram realizados cursos de: Hatha Yoga, Automassagem, Homeopatia, Tai Chi Chuan e Terapia Comunitária Integrativa.
Implantar no mínimo 1 PIS em cada território (GSAP) preferencialmente Tai Chi Chuan, Shantala, Automassagem e Terapia Comunitária.	80%	Em andamento	Ação prevista até dez/2018. A reestruturação da rede de saúde do DF, realocação de alguns servidores e mudança no processo de trabalho levou à perda de alguns serviços de PIS que estão sendo novamente reestruturados para alcance da meta.

**Fonte:** GEPLAN/DIPLAN/COPLAN/SUPLANS/SES-DF, jan-ago/2018. Dados extraídos do SESPLAN em 08/11/2018.

**Análises/Considerações:** A execução orçamentária deste objetivo faz parte do mesmo programa de trabalho destinado ao objetivo 1.1.1 da APS. O indicador pactuado de implantação das práticas reflete a baixa adesão da Atenção Secundária e Especializada, no entanto a oferta das práticas tem crescido devido à oferta de capacitações permanente e apoio aos facilitadores e gestores na implantação desse serviço.

**Objetivo 1.1.6 - Aprimorar as ações de Atenção Domiciliar com ênfase na desospitalização.**

**Tabela 96** - Execução Orçamentária da Diretriz 1 (PDS:PAS/2018), Eixo 1, código do programa de trabalho - objetivo 1.1.6, nome do programa de trabalho, lei, dotação autorizada, empenhado, liquidado, recursos empenhados x autorizados, recursos liquidados x empenhados, disponível, até agosto/2018

Código Programa de Trabalho - Objetivo 1.1.6	Nome Programa de Trabalho	Lei (Dotado) (R\$)	Dotação Autorizada (R\$)	Empenhado (R\$)	Liquidado (R\$)	Recursos Empenhados / Autorizados %	Recursos Liquidados / Empenhados %	Disponível (R\$)
10.302.6202.6052.0003	Assistência Voltada à Internação Domiciliar-Assistência Continuada - SES-DF	18.500.000,00	25.500.000,00	22.419.979,15	10.481.813,28	87,92%	46,75%	3.080.020,85
<b>Total</b>		<b>18.500.000,00</b>	<b>25.500.000,00</b>	<b>22.419.979,15</b>	<b>10.481.813,28</b>	<b>87,92%</b>	<b>46,75%</b>	<b>3.080.020,85</b>

Fonte: GEPLoS/DIPLAN/COPLAN/SUPLANS/SES-DF, jan-ago/2018. Dados extraídos do SIGGO, QDD em 17/09/2018.

**Tabela 97** - Indicadores relacionados ao Objetivo 1.1.6, Diretriz 1, Eixo 1 (PDS:PAS/2018), unidade, meta anual, resultado parcial, 2º quadrimestre, 2018

Indicadores	Unidade	Meta Anual	Resultado Parcial
Cobertura populacional pelas equipes de Atenção Domiciliar	%	75,00	54,92
Percentual de desospitalizações realizadas em determinado local e período	%	65	53,92

Fonte: GEMOAS/DIPLAN/COPLAN/SUPLANS/SES-DF, maio-ago/2018. Dados extraídos do SESPLAN, em 08/11/2018.

**Quadro 6** - Ações referentes ao Objetivo 1.1.6, Diretriz 1, Eixo 1 (PDS:PAS/2017), meta, resultado, considerações, 2018

<b>Ações</b>	<b>Meta</b>	<b>Resultado</b>	<b>Considerações</b>
Habilitar dez novas equipes de atenção domiciliar (8 EMAD e 2 EMAP)	10 equipes: 8 EMAD 2 EMAP	Em andamento	Ação prevista para conclusão em dez/2018. O projeto de credenciamento foi enviado à GCCH/DICS/CCGSI/SUPLANS.
Monitorar a adesão ao protocolo de fluxo de desospitalização nas unidades da rede SES	65%	Em andamento	Ação continuada com previsão de conclusão até 2018. Continuação das visitas para divulgação do fluxo de desospitalização.
Capacitar profissionais no Curso de Atualização para Atenção Domiciliar (I ciclo)	60%	Em andamento	Prevista conclusão em dez/2018. Término dos ajustes de conteúdo e contratação por parte da Fepecs dos profissionais docentes.
Ampliar o número de vagas para pacientes atendidos no SAD AC - Serviço de Atenção Domiciliar de Alta Complexidade Tipo A (pacientes que dependem de ventilação mecânica contínua).	29	Em andamento	Prevista conclusão em dez/2018. Processo regular encontra-se em análise no TCDF.
Elaborar os protocolos clínicos em AD - Protocolo de fisioterapia na AD (1); Protocolos de enfermagem (3)	4	Em andamento	Prevista conclusão em dez/2018. Protocolo de fisioterapia aprovado e Protocolo de enfermagem em andamento. Protocolo de enfermagem com dificuldades devido a carga horária reduzida dos servidores e a grande demanda da Gerência.
Implantar E-SUS AD	100%	Em andamento	Prevista conclusão em dez/2018. Acompanhamento no SEI Processo nº 00060-00113188/2018-79 sobre o suporte da CTINF para a implantação do E-SUS AD.

**Fonte:** GEPLAN/DIPLAN/COPLAN/SUPLANS/SES-DF. Dados extraídos do SESPLAN em 08/11/2018.

**Análises/Considerações:** As ações estão em andamento com previsão de conclusão em dezembro de 2018. A área técnica relata que está tendo dificuldade nas visitas domiciliares em razão da falta de carros.

**Tabela 98** - Execução Orçamentária da Diretriz 1 (PDS:PAS/2018), Eixo 1, código do programa de trabalho - objetivo 1.1.7, nome do programa de trabalho, lei, dotação autorizada, empenhado, l, liquidado, recursos empenhados x autorizados, recursos liquidados x empenhados, disponível, até agosto de 2018

<b>Código Programa de Trabalho - Objetivo 1.1.7</b>	<b>Nome Programa de Trabalho</b>	<b>Lei (Dotado) (R\$)</b>	<b>Dotação Autorizada (R\$)</b>	<b>Empenhado (R\$)</b>	<b>Liquidado (R\$)</b>	<b>Recursos Empenhados / Autorizados %</b>	<b>Recursos Liquidados / Empenhados %</b>	<b>Disponível (R\$)</b>
10.302.6202.4205.0001	Desenvolvimento de ações de atenção especializada em saúde-atenção ambulatorial especializada e hospitalar- SES-Distrito Federal	30.964.634,00	42.288.170,00	32.226.912,10	12.209.494,74	76,21%	37,89%	10.061.257,90
<b>Total</b>		<b>30.964.634,00</b>	<b>42.288.170,00</b>	<b>32.226.912,10</b>	<b>12.209.494,74</b>	<b>76,21%</b>	<b>37,89%</b>	<b>10.061.257,90</b>

**Fonte:** GEPLoS/DIPLAN/COPLAN/SUPLANS/SES-DF, jan-ago/2018. Dados extraídos do SIGGO, QDD em 17/09/2018.

**Tabela 99** - Indicadores relacionados ao Objetivo 1.1.7, Diretriz 1, Eixo 1 (PDS:PAS/2018), unidade, meta anual, resultado parcial, 2º quadrimestre, 2018

<b>Indicadores</b>	<b>Unidade</b>	<b>Meta Anual</b>	<b>Resultado Parcial</b>
Percentual de Unidades de Saúde de Média e Alta Complexidade da Rede SES-DF com Protocolo de Higienização das Mãos implantado.	%	85,00	73,91
Percentual de Unidades de Saúde de Média e Alta Complexidade com Protocolo de Identificação do Paciente Implantado.	%	60,00	52,17

**Fonte:** GEMOAS/DIPLAN/COPLAN/SUPLANS/SES-DF, maio-ago/2018. Dados extraídos do SESPLAN, em 08/11/2018.

**Quadro 7** - Ações referentes ao Objetivo 1.1.7, Diretriz 1, Eixo 1 (PDS:PAS/2017), meta, situação, considerações, 2018

Ações	Meta	Situação	Considerações
Elaborar o Plano Distrital de Segurança do Paciente, em consonância com as Metas Internacionais de Segurança do Paciente.	1	Em andamento	Previsão de conclusão em dez/2018. O Plano Distrital de Segurança do Paciente (PDSP) começou a ser elaborado em julho após a finalização da construção dos Protocolos.No entanto, trata-se de instrumento complexo que está envolvendo diversas áreas da SES. Assim, a DIENF segue coordenando as reuniões quinzenais para construção das ações estratégias do PDSP.
Publicar Portaria Normativa com o Plano Distrital de Segurança do Paciente.	1	Em andamento	Em julho, o Plano Distrital de Segurança do paciente começou a ser elaborado. Segue em construção.

**Fonte:** GEPLAN/DIPLAN/COPLAN/SUPLANS/SES-DF, jan-ago/2018. Dados extraídos do SESPLAN em 08/111072018.

**Análises/Considerações:** Os protocolos de higienização e Identificação do paciente utilizados são ministeriais. Os protocolos próprios da SES-DF estão em fase de consulta pública.

**Objetivo 1.1.8 - Aperfeiçoar a Gestão de Leitos para execução sistemática em todos os hospitais da rede SES DF**

**Tabela 100-** Execução Orçamentária da Diretriz 1 (PDS:PAS/2018), Eixo 1, código do programa de trabalho - objetivo 1.1.8, nome do programa de trabalho, lei, dotação autorizada, empenhado, liquidado, recursos empenhados x autorizados, recursos liquidados x empenhados, disponível, até agosto de 2018

Código Programa de Trabalho - Objetivo 1.1.8	Nome Programa de Trabalho	Lei (Dotado) (R\$)	Dotação Autorizada (R\$)	Empenhado (R\$)	Liquidado (R\$)	Recursos Empenhados / Autorizados %	Recursos Liquidados / Empenhados %	Disponível (R\$)
10.302.6202.4205.0001	Desenvolvimento de ações de atenção especializada em saúde-atenção ambulatorial especializada e hospitalar- SES-Distrito Federal	30.964.634,00	42.288.170,00	32.226.912,10	12.209.494,74	76,21%	37,89%	10.061.257,90
<b>Total</b>		<b>30.964.634,00</b>	<b>42.288.170,00</b>	<b>32.226.912,10</b>	<b>12.209.494,74</b>	<b>76,21%</b>	<b>37,89%</b>	<b>10.061.257,90</b>

Fonte: GEPLoS/DIPLAN/COPLAN/SUPLANS/SES-DF, jan-ago/2018. Dados extraídos do SIGGO, QDD em 17/09/2018.

**Tabela 101** - Indicadores relacionados ao Objetivo 1.1.8, Diretriz 1, Eixo 1 (PDS:PAS/2018), unidade, meta anual, resultado parcial, 2º quadrimestre, 2018

Indicadores	Unidade	Meta Anual	Resultado Parcial
Taxa de Ocupação Hospitalar	%	75,00	77,40

Fonte: GEMOAS/DIPLAN/COPLAN/SUPLANS/SES-DF, maio-ago/2018. Dados extraídos do SESPLAN, em 08/11/2018.



**Quadro 8** - Ações referentes ao Objetivo 1.1.8, Diretriz 1, Eixo 1 (PDS: PAS/2017), meta, situação, considerações, 2º quadrimestre, 2018

Ações	Meta	Situação	Considerações
Descrever os processos de trabalho dos NGINT (Núcleo de Gestão de Internação)	1	Concluído	Esta atividade é um serviço de educação continuada, sendo realizado reuniões constantes com os NGINTs e GIRs no qual temos introduzido melhorias do processo de trabalho das equipes. Os processos foram descritos nessas reuniões e estão em processo de melhoria contínua.
Publicar Câmara Técnica da Racionalização do uso de Leitos Gerais	1	Cancelado	Esta ação foi cancelada, e optamos por trocar por um grupo de trabalho (GT) de leitos de longa permanência, sendo mais viável e produtivo a execução do mesmo. Publicado no DODF em 04/07/2018.

**Fonte:** GEPLAN/DIPLAN/COPLAN/SUPLANS/SES-DF. Dados extraídos do SESPLAN, em 08/10/2018.

**Análises/Considerações:** Embora a meta do indicador tenha sido atingida, outros indicadores devem ser avaliados em conjunto, como a media de permanência e o giro de leitos, pois impactam diretamente neste indicador.

**Objetivo 1.1.9.** Ampliar o acesso e a qualidade da Atenção Especializada (média e alta complexidade).

**Tabela 102** - Execução Orçamentária da Diretriz 1 (PDS:PAS/2018), Eixo 1, código do programa de trabalho - objetivo 1.1.9, nome do programa de trabalho, lei, dotação autorizada, empenhado, liquidado, recursos empenhados x autorizados, recursos liquidados x empenhados, disponível, até agosto de 2018

Código Programa de Trabalho - Objetivo 1.1.9	Nome Programa de Trabalho	Lei (Dotado) (R\$)	Dotação Autorizada (R\$)	Empenhado (R\$)	Liquidado (R\$)	Recursos Empenhados / Autorizados %	Recursos Liquidados / Empenhados %	Disponível (R\$)
10.302.6202.4205.0001	Desenvolvimento de Ações de Atenção Especializada em Saúde - Atenção Ambulatorial Especializada e Hospitalar - SES-DF	30.964.634,00	42.288.170,00	32.226.912,10	12.209.494,74	76,21%	37,89%	10.061.257,90
10.302.6202.4205.0002	Desenvolvimento de Ações de Atenção Especializada em Saúde - Aquisição de Materiais Médico-Hospitalares-SES-DF	108.339.240,00	120.554.468,00	87.555.408,57	36.625.514,63	72,63%	41,83%	32.999.059,43
10.302.6202.2145.0009	Serviços Assistenciais Complementares em Saúde - Unidade de Terapia Intensiva - UTI - SES-DF	77.000.000,00	85.581.775,00	73.624.686,45	9.823.671,08	86,03%	13,34%	11.957.088,55
10.302.6202.2145.2549	Serviços Assistenciais Complementares em Saúde - SES-DF	80.955.692,00	91.538.750,00	83.949.886,58	44.199.907,80	91,71%	52,65%	7.588.863,42

<b>Código Programa de Trabalho - Objetivo 1.1.9</b>	<b>Nome Programa de Trabalho</b>	<b>Lei (Dotado) (R\$)</b>	<b>Dotação Autorizada (R\$)</b>	<b>Empenhado (R\$)</b>	<b>Liquidado (R\$)</b>	<b>Recursos Empenhados / Autorizados %</b>	<b>Recursos Liquidados / Empenhados %</b>	<b>Disponível (R\$)</b>
10.302.6202.6049.0007	Atenção à Saúde Bucal - Ações de Assistência - SES-DF	4.588.135,00	4.588.135,00	1.528.215,82	227.787,70	33,31%	14,91%	3.059.919,18
10.302.6202.2145.0008	Serviços Assistenciais Complementares em Saúde - Terapia Renal - SES-DF	37.500.000,00	48.284.945,00	35.820.656,38	12.978.555,48	74,19%	36,23%	12.464.288,62
10.302.6202.6016.4216	Fornecimento de Aparelhos de Órteses e Próteses-Cirúrgicas - SES-DF	25.665.388,00	20.271.627,00	13.304.873,18	6.454.053,19	65,63%	48,51%	6.966.753,82
10.302.6202.4206.0001	Execução de Contratos de Gestão-Ambul. Especializadas e Hospitalares - SES-DF	80.000.000,00	138.469.681,00	114.201.034,68	75.016.686,92	82,47%	65,69%	24.268.646,32
10.364.6202.4137.0001	Contratualização dos Hospitais de Ensino-Modernização para Manutenção dos Credenciamentos - SES-DF	10.424.198,00	3.754.128,00	738.779,97	7.394,35	19,68%	1,00%	3.015.348,03
10.302.6202.2899.0001	Serviço social autônomo-Instituto Hospital de Base do Distrito Federal - IHB- Plano Piloto	180.645.287,00	134.497.023,00	102.324.317,00	50.533.638,76	76,08%	49,39%	32.172.706,00

<b>Código Programa de Trabalho - Objetivo 1.1.9</b>	<b>Nome Programa de Trabalho</b>	<b>Lei (Dotado) (R\$)</b>	<b>Dotação Autorizada (R\$)</b>	<b>Empenhado (R\$)</b>	<b>Liquidado (R\$)</b>	<b>Recursos Empenhados / Autorizados %</b>	<b>Recursos Liquidados / Empenhados %</b>	<b>Disponível (R\$)</b>
<b>Total</b>		<b>338.823.008,00</b>	<b>349.865.539,00</b>	<b>267.917.877,03</b>	<b>145.218.116,40</b>	<b>79,04%</b>	<b>45,50%</b>	<b>81.947.661,97</b>

**Fonte:** GEPLoS/DIPLAN/COPLAN/SUPLANS/SES-DF, jan-ago/2018. Dados extraídos do SIGGO, QDD em 17/09/2018.

**Quadro 9** - Ações referentes ao Objetivo 1.1.9, Diretriz 1, Eixo 1 (PDS:PAS/2018), meta, situação, considerações, 2º quadrimestre, 2018

<b>Ações</b>	<b>Meta</b>	<b>Situação</b>	<b>Considerações</b>
Definir os critérios clínicos de solicitação para os exames (espectrometria de massa para ácidos orgânicos urinários, gasometria lactato, amônia, vitamina B12 e homocisteína) na rede SESDF.	5	Em andamento	Ação prevista para conclusão em dez/2018. Reunião com fornecedores, RTD de Doenças Raras e equipe do laboratório do Hospital de Apoio de Brasília para determinar quais os equipamentos e exames eram viáveis de serem implantados em Brasília em um curto período de tempo.
Implementar as unidades de Policlínicas no modelo de RAS sendo pelo menos uma por região de saúde (pelo menos 7).	7	Em andamento	Ação prevista para conclusão em dez/2018. Ações para implementação: - Publicação da Portaria 773, de 19 de julho de 2018 (DODF, 07/08/2018), que estabelece diretrizes e normas para a organização da Atenção Ambulatorial Secundária (AASE); - Organização da AASE, foram instituídas 23 policlínicas (intra e extra hospitalares). - Priorização para o atendimento a partir da Atenção Primária. Destacam-se as seguintes policlínicas: Policlínica da Leste - Unidade Paranoá; Policlínica da Oeste - Unidade I da Ceilândia e CEDOH.
Reorganizar a atenção ambulatorial especializada pediátrica e a rede de urgência e emergência pediátrica.	1	Em andamento	Ação prevista para conclusão em dez/2018. Foram elaboradas 7 notas técnicas de subespecialidades pediátricas (gastro, cardio, dermat, endocrino, neuro, alergia e pneumo), a fim de organizar o encaminhamento do usuário na rede, além de dar celeridade a gestão das filas da regulação. As notas técnicas não substituem em definitivo os protocolos (clínicos e de encaminhamento) mas dão celeridade à implementação das linhas de cuidado.
Implementar o Programa de Diálise Peritoneal ao portador de lesão renal aguda no HRC e HRL	2	Em andamento	Ação prevista para conclusão em dez/2018. Foi criado o grupo de trabalho da diálise peritoneal em 19/07 e foram realizadas reuniões em 01/08 e 08/08. Definiu-se pela padronização de cada item (insumo / medicamento) e consumo médio mensal

Ações	Meta	Situação	Considerações
			estimado para a primeira aquisição, o HRT, HRG e HRS serão os centros que farão agudos e crônicos e que HRC, HRAN, HRSM, HRSM e HRL farão apenas agudos e darão suporte nas intercorrências dos crônicos. Será adotado o protocolo de peritonite do HRT. As ações podem ser acompanhadas pelo SEI 00060.00366924/2018-90.
Elaborar protocolos odontológicos para Atenção Especializada (Laserterapia e Radiologia).	2	Em andamento	Ação prevista para conclusão em dez/2018. Em fase de elaboração do protocolo de Laserterapia para posterior publicação. Reuniões periódicas com Coordenadores das redes de saúde bucal para ajustes finais do referido protocolo.
Reorganizar a atenção ambulatorial especializada pediátrica e a rede de urgência e emergência pediátrica	1	Em andamento	Ação prevista para conclusão em dez/2018. Com vistas à organização da atenção ambulatorial para a Pediatria, foi proposta a composição de critérios de encaminhamento da Atenção Primária para a Atenção Secundária por meio de notas técnicas. Foram elaboradas 7 notas técnicas de subespecialidades pediátricas (gastro, cardio, dermat, endocrino, neuro, alergia e pneumo) a fim de organizar o encaminhamento do usuário na rede, além de dar celeridade à gestão das filas da regulação. As notas técnicas não substituem em definitivo os protocolos (clínicos e de encaminhamento) mas dão celeridade à implementação das linhas de cuidado.
Implantar sistema integrado de laudos e imagens em todos os serviços de Radiologia e Medicina Nuclear junto com a criação da Central de Laudos.	1	Em andamento	Ação prevista para conclusão em dez/2018. Núcleo de Medicina Nuclear: o serviço está inoperante e segue os trâmites do Instituto Hospital de Base, considerando o Decreto nº 38.332, de 13 de julho de 2017, que dispõe sobre a criação do Instituto Hospital de Base do Distrito Federal-IHB, em consonância com o previsto em seu Art. 20 e o Regulamento Próprio de Compras e Contratações

Ações	Meta	Situação	Considerações
			(DODF nº 231, de 05 de dezembro de 2017).
Normalizar o Protocolo de SEPSE na rede SESDF	1	Em andamento	Ação prevista para conclusão em dez/2018. Protocolo em elaboração. Está em atraso em decorrência da reestruturação da SAIS, e transição para GASFURE, além de mudança de RTDs das especialidades de Infectologia e Medicina de emergência.
Elaborar o Fluxo de encaminhamento dos pacientes com Insuficiência Renal Crônica para confecção de acessos vasculares para hemodiálise na SES-DF.	1	Em andamento	Ação prevista para conclusão em dez/2018. Discussão com a SRSSO, definido o empréstimo de 2 bandejas para a confecção de Fístulas arteriovenosas - FAVS do Hospital Regional de Taguatinga - HRT, para o Hospital Regional da Samambaia- HRSAM; Reunião com a DIVISA dia 23/08 para rediscussão da Nota Técnica nº 01/2017 GRSS/DIVISA. Decidido por envio de sugestão de correção pela área técnica, para permissão de passagem de CLDs fora do ambiente cirúrgico em regime de urgência e emergência.

**Fonte:** GEPLAN/DIPLAN/COPLAN/SUPLANS/SES-DF, jan-ago/2018. Dados extraídos do SESPLAN, em 08/11/2018.

**Análises/Considerações:** A Atenção Especializada desenvolve um conjunto de diversos pontos de atenção com diferentes densidades tecnológicas para a realização de ações e serviços de urgência, ambulatorial especializado e hospitalar que apoiam e complementam os serviços da APS.

**OBJETIVO 1.1.10.** Ampliar e otimizar a Rede de Assistência Farmacêutica em todas as Regiões de Saúde do DF de forma integral e qualificada

**Tabela 103** - Execução Orçamentária da Diretriz 1 (PDS:PAS/2018), Eixo 1, código do programa de trabalho - objetivo 1.1.10, nome do programa de trabalho, lei, dotação autorizada, empenhado, liquidado, recursos empenhados x autorizados, recursos liquidados x empenhados, disponível, até agosto/2018

Código Programa de Trabalho - Objetivo 1.1.10	Nome Programa de Trabalho	Lei (Dotado) (R\$)	Dotação Autorizada (R\$)	Empenhado (R\$)	Liquidado (R\$)	Recursos Empenhados / Autorizados %	Recursos Liquidados / Empenhados %	Disponível (R\$)
10.302.6202.4215.0001	Desenvolvimento das Ações de Assistência Farmacêutica - SES-DF	3.500.000,00	8.325.313,00	5.801.142,72	3.259.518,81	69,68%	56,19%	2.524.170,28
<b>Total</b>		<b>3.500.000,00</b>	<b>8.325.313,00</b>	<b>5.801.142,72</b>	<b>3.259.518,81</b>	<b>69,68%</b>	<b>56,19%</b>	<b>2.524.170,28</b>

Fonte: GEPLoS/DIPLAN/COPLAN/SUPLANS/SES-DF, jan-ago/2018. Dados extraídos do SIGGO, QDD em 17/09/2018.

**Tabela 104** - Indicadores relacionados ao Objetivo 1.1.10, Diretriz 1, Eixo 1 (PDS:PAS/2018), unidade, meta anual, resultado parcial, 2º quadrimestre, 2018

Indicadores	Unidade	Meta Anual	Resultado Parcial
Número de unidades básicas de saúde com o Cuidado Farmacêutico implantado por região de Saúde	Número absoluto	24	12
Porcentagem de leitos dos hospitais da SES-DF com implantação do sistema de distribuição por dose individualizada	%	90	43,32
Número pacientes/dia acompanhados pelo farmacêutico clínico	Número absoluto	21.453	20.405

Fonte: GEMOAS/DIPLAN/COPLAN/SUPLANS/SES-DF, maio-ago/2018. Dados extraídos do SESPLAN, em 08/11/2018.



**Quadro 10** - Ações referentes ao Objetivo 1.1.10, Diretriz 1, Eixo 1 (PDS:PAS/2018), meta, situação, considerações, 2º quadrimestre, 2018

Ações	Meta	Situação	Considerações
Estabelecer o fluxo de referência e contra referência de usuários na rede de Assistência Farmacêutica	1	Em andamento	Ação prevista para conclusão em dez/2018. Todas as atividades do grupo de trabalho referentes à definição do fluxo estão descritas no processo 00060-00065295/2018-83. O fluxo está definido, em fase de avaliação, a fim de verificar se o mesmo está sendo efetivo, e assim ser elaborado o relatório final do GT.
Estruturar os Núcleos de Logística Farmacêutica da APS (Centro Sul e Norte).	2	Em andamento	Ação prevista para conclusão em dez/2018. Nos meses de abril a agosto a SES-DF decidiu implantar o sistema de gestão de estoque do Ministério da Saúde, o Hórus. Definidas as Regiões Norte e Oeste como piloto. Como há interface de informatização com os NLF de 5 das regiões de saúde (Norte, Oeste, Central, Sul, Sudoeste), o projeto foi redirecionado para paara as mesmas com aumento do número de carga horária de pessoal, mobiliários e estrutura física.
Ampliar o projeto da dose individualizada nos leitos hospitalares da SES-DF	2	Em andamento	Ação prevista para conclusão em dez/2018. A entrega dos equipamentos e mobiliários para ampliação da dose individualizada está atrasada, o que acabou prejudicando o projeto de ampliação de cobertura dos leitos com dose individualizada. A ampliação ocorreu com a nomeação de novos AOSD Farmácia, porém abaixo do esperado.

**Fonte:** GEPLAN/DIPLAN/COPLAN/SUPLANS/SES-DF, jan-ago/2018. Dados extraídos do SESPLAN, em 08/11/2018.

**Análises/Considerações:** As ações estão em andamento normal. Até o final do quadrimestre foram realizados cursos de capacitação. Estima-se que 26 Unidades Básicas de Saúde terão o Cuidado Farmacêutico. Os hospitais cujos indicadores estão com resultado parcial insatisfatórios foram notificados para se justificarem quanto a não apresentação dos dados e informações.

**4.1.2. Diretriz 1.2 - Organização, implementação e expansão das Redes de atenção à saúde, orientadas a partir da Atenção Primária à Saúde para ampliação do acesso e da assistência com qualidade**

**Objetivos 1.2.1. Consolidar e expandir a Rede Cegonha em todas as Regiões de Saúde do DF**

**Tabela 105** - Execução Orçamentária da Diretriz 2 (PDS:PAS/2018), Eixo 1, código do programa de trabalho - objetivo 1.2.1, nome do programa de trabalho, lei, dotação autorizada, empenhado, liquidado, recursos empenhados x autorizados, recursos liquidados x empenhados, disponível, até agosto de 2018

<b>Código Programa de Trabalho - Objetivo 1.2.1</b>	<b>Nome Programa de Trabalho</b>	<b>Lei (Dotado) (R\$)</b>	<b>Dotação Autorizada (R\$)</b>	<b>Empenhado (R\$)</b>	<b>Liquidado (R\$)</b>	<b>Recursos Empenhados / Autorizados %</b>	<b>Recursos Liquidados / Empenhados %</b>	<b>Disponível (R\$)</b>
10.302.620.242.250.000	Desenvolvimento das Ações de Atenção às Redes de Saúde - Rede De Atenção à Saúde Materna - Infantil - SES-DF	16.842.958,00	21.007.152,00	18.988.410,09	10.297.215,16	90,39%	54,23%	2.018.741,91
10.302.620.221.452.500	(EPI) Serviços assistenciais complementares em saúde - apoio ao programa de reprodução humana do HMIB - Distrito Federal	250.000,00	110.000,00	110.000,00	110.000,00	100,00%	100,00%	-
<b>Total</b>		<b>17.092.958,00</b>	<b>21.117.152,00</b>	<b>19.098.410,09</b>	<b>10.407.215,16</b>	<b>90,44%</b>	<b>54,49%</b>	<b>2.018.741,91</b>

Fonte: GEPLoS/DIPLAN/COPLAN/SUPLANS/SES-DF, jan-ago/2018. Dados extraídos do SIGGO, QDD em 17/09/2018.

**Tabela 106** - Indicadores relacionados ao Objetivo 1.2.1, Diretriz 2, Eixo 1 (PDS: PAS/2018), unidade, meta anual, resultado parcial, 2º quadrimestre, 2018

<b>Indicadores</b>	<b>Unidade</b>	<b>Meta Anual</b>	<b>Resultado Parcial</b>
Volume (litros) de leite humano doado aos Bancos de Leite Humano do DF.	Número absoluto	16.951	12.327
Proporção de óbitos infantis e fetais investigados	%	98,00	65,61
Número de óbitos maternos	Número absoluto	13	12,00
Proporção de parto normal no SUS e na saúde suplementar	%	70,00	46,74
Percentual de gravidez na adolescência entre as faixas etárias de 10 a 19 anos	%	13,00	11,90
Número de recém-nascidos que recebem leite materno doado nos hospitais do DF.	Número absoluto	9.890	7.680
Número de casos novos de sífilis congênita em menores de um ano de idade	Número absoluto	175	196
Proporção de óbitos maternos investigados	%	100	58,33
Proporção de óbitos de mulher em idade fértil investigados (MIF)	%	94,00	41,30

**Fonte:** GEMOAS/DIPLAN/COPLAN/SUPLANS/SES-DF, maio-ago/2018. Dados extraídos do SESPLAN, em 08/11/2018.

**Quadro 11** - Ações referentes ao Objetivo 1.2.1, Diretriz 2, Eixo 1 (PDS: PAS/2018), meta, situação, considerações, SES-DF, 2º quadrimestre, 2018

<b>Ações</b>	<b>Meta</b>	<b>Situação</b>	<b>Considerações</b>
Realizar monitoramento dos casos de sífilis em gestantes e sífilis congênita. (1 ciclo)	1	Em Andamento	Ação de monitoramento é contínua. Em 2018, de janeiro à agosto foram 200 casos novos de sífilis congênita (SINAN. Extraído em 30/08/18, sujeito à atualização).
Implementar o modelo de assistência com enfermagem obstétrica no parto e nascimento nas maternidades públicas do DF	2	Em Andamento	Realizado o concurso de Enfermeiro Obstetra. Homologação do resultado publicado no DODF nº 142 de 27 de julho de 2018. Como foi homologado no período eleitoral só posteriormente será possível convocação dos aprovados.
Capacitar multiplicadores na implementação do protocolo de pré-natal com ênfase na sífilis e na paternidade ativa	7	Em Andamento	Ação prevista para concluir em dez/2018. Divulgação para a APS dos protocolos publicados em relação Pré Natal. Em organização os treinamentos com as regiões e ampla divulgação dos protocolos para a APS.
Elaborar os protocolos (Emergências obstétricas: (Hemorragias, Síndromes hipertensivas da gestação, Gravidez tubária, Roprema, Restrição de crescimento Intra uterino, Parto prematuro e pós datismo)	7	Em Andamento	Ação prevista para concluir em dez/2018. Protocolos concluídos e em consultas publicas.

<b>Ações</b>	<b>Meta</b>	<b>Situação</b>	<b>Considerações</b>
Elaborar o protocolo de critérios internação no trabalho de parto.	1	Em Andamento	Ação prevista para concluir em dez/2018. Protocolo em processo de implementação nas regiões com capacitação e competência nos hospitais para a efetivação.
Implementar reuniões sistemáticas dos comitês das Regiões para monitoramento e avaliação dos resultados e proposição de ações de prevenção dos óbitos Materno, Fetal e Infantil.	12	Em Andamento	Ação prevista para concluir em dez/2018. Reuniões ocorrendo todas as 4 <sup>o</sup> terças feiras do mês com participação dos comitês regionais e central. Cronograma sendo cumprido dentro do estabelecido.
Reestruturar o processo de trabalho e fluxo da investigação no Comitês das Regiões de Saúde de Prevenção e Controle dos Óbitos Materno, Fetal e Infantil	2	2 Concluída	Reestruturações realizadas como programado.
Capacitar os profissionais dos Comitês Regionais de Prevenção e Investigação de Óbitos para preenchimento da ficha de investigação de óbito infantil, materno e mulheres em idade fértil.	7	7 Concluída	Curso de capacitação realizado de março a junho de 2018.
Realizar campanhas educativas envolvendo comunidade em geral quanto à importância da promoção, proteção e apoio ao aleitamento materno e de doação do leite materno.	2	2 Concluída	Grande mobilização dos Bancos de Leite Humano/Posto de coletas juntamente com ASCOM/SEDF para mobilização e conscientização da doação de leite materno.

**Fonte:** GEPLAN/DIPLAN/COPLAN/SUPLANS/SES-DF, jan-ago/2018. Dados extraídos do SESPLAN, em 09/11/2018.

**Análises/Considerações:** Relativo a execução orçamentária deste objetivo apresentou execução de 90,44%. Quanto aos indicadores apresentaram o seguinte desempenho:

Volume (litros) de leite humano doado aos Bancos de Leite Humano do DF: Resultados foram excelentes, a mobilização pelo Agosto Dourado trouxe grande resultado.

Proporção de óbitos infantis e fetais investigados: Observa-se no primeiro semestre de 2018, a falta de leitos de UTI neonatal, a rede não consegue referenciar a mãe para um serviço apropriado na hora do parto. Está havendo maior empenho nas investigações de 2018 com o término a partir de julho/2018 das investigações de 2017. Melhora do processo de trabalho de investigação e de qualificação das ações para a redução de óbitos. Qualificação do pré-natal e do atendimento a criança para a melhoria dos dados.

Número de óbitos maternos: Morte materna obstétrica direta é aquela que ocorre por complicações obstétricas durante gravidez, parto ou puerpério devido a intervenções, omissões, tratamento incorreto ou a uma cadeia de eventos resultantes de qualquer causas. Assim há necessidade que se intensifique o encaminhamento da mãe no final do pré-natal, um melhor acesso na hora do parto, profissionais mais qualificados no atendimento da mãe.

Proporção de parto normal no SUS e na saúde suplementar: A cesárea é uma cirurgia

muito importante que salva vidas, tanto da mãe como do bebê, mas o parto é um processo natural e só deve ser interrompido pela assistência quando estritamente necessário. É destacar que na Rede SES DF, a porcentagem de parto normal foi de 60%. A SES-DF realizou reunião com a com a rede suplementar de saúde, MS e a ANS para discutir as boas práticas no parto e nascimento, face ao bom desempenho da Rede SES-DF.

Percentual de gravidez na adolescência entre as faixas etárias de 10 a 19 anos: A análise até o momento indica que a proporção de nascidos vivos de mães adolescentes está dentro do esperado. Observa-se que as regiões Leste, Oeste e Norte ultrapassam a meta estimada para o ano de 2018, indicando a necessidade de maior atenção a essas regiões. No que diz respeito as ações desenvolvidas pela SES-DF, ressalta-se que na vigência atual de adesão ao Programa de Saúde na Escola, o DF conta com 258 escolas que aderiram ao programa com destaque "Saúde e prevenção nas Escolas (SPE): educação para a saúde sexual, saúde reprodutiva e prevenção das DST/aids. A expansão as equipes da ESF, bem como das equipes Nasf-AB reafirmam o fortalecimento da APS no DF, sendo uma estratégia importante para melhoria de diversos indicadores de saúde.

Número de recém-nascidos que recebem leite materno doado nos hospitais do DF: Os resultados foram bom, foram realizadas coletas acima da meta de 1.500 litros. Necessário intensificar as ações de propaganda para o período de dezembro a janeiro, onde há redução nos estoques nos meses de férias.

Número de casos novos de sífilis congênita em menores de um ano de idade: O Brasil vive um período de aumento dos casos de sífilis nos últimos anos. Brasília integra o rol das capitais que apresentaram taxas menores do que as nacionais. Indica ainda patamares altos, similares ao ano de 2017, no mesmo período. Segundo dados do SINAN, tem aumentado nos últimos anos a notificação da gestante com sífilis detectadas no pré-natal e reduzido a detecção no parto. A meta estabelecida será de difícil alcance, devido ao panorama nacional. No mês de agosto o Plano Distrital de Enfrentamento da Sífilis foi divulgado às Regiões de Saúde para que cada uma trace suas linhas de ação para enfrentamento do problema. Foi instituído que a partir do mês de setembro todas as regiões deverão realizar investigação dos casos de sífilis congênita de residentes na localidade a fim de investigar possíveis falhas e propor ações para corrigi-las. Está elaborado Projeto de Contracepção para populações vulneráveis - focado, nesse momento, em mulheres em situação de rua/usuárias de drogas.

Proporção de óbitos maternos investigados: Na avaliação dos óbitos maternos investigados destaca-se que não há investigação oportuna para investigação do óbito materno, assim deve-se fortalecer os comitês de mortalidade materna no DF. Observa-se maior desempenho nas investigações de 2018 estão ocorrendo a partir de julho/2018 com o

termino das investigações de 2017. Estamos organizando junto aos comitês das regiões para melhorar o processo de trabalho de investigação e qualificar as ações para a redução de óbitos.

Proporção de óbitos de mulher em idade fértil investigados (MIF): Com o fortalecimento dos comitês de mortalidade materna, o desempenho das investigações em 2018 está dentro do esperado.

Quanto as nove ações para o período estão dentro do esperado, tendo sido concluídas três.

**Objetivo 1.2.2.** Consolidar a Rede de Urgência e Emergência (RUE) com ênfase no Acolhimento com Classificação de Risco em todas as Regiões de Saúde do DF

**Tabela 107** - Execução Orçamentária da Diretriz 2 (PDS: PAS/2018), Eixo 1, código do programa de trabalho - objetivo 1.2.2, nome do programa de trabalho, lei, dotação autorizada, empenhado, liquidado, recursos empenhados x autorizados, recursos liquidados x empenhados, disponível, até agosto de 2018

Código Programa de Trabalho - Objetivo 1.2.2	Nome Programa de Trabalho	Lei (Dotado) (R\$)	Dotação Autorizada (R\$)	Empenhado (R\$)	Liquidado (R\$)	Recursos Empenhados / Autorizados %	Recursos Liquidados / Empenhados %	Disponível (R\$)
10.302.6202.4225.0001	Desenvolvimento das Ações de Atenção às Redes de Saúde - Rede de Urgência e Emergência - SES-DF	6.713.232,00	8.206.212,00	6.197,68	6.197,68	0,08%	100,00%	8.200.014,32
10.302.6202.2060.0003	Atendimento de Urgência Pré-Hospitalar - Serviço de Atendimento Móvel de Urgência-Samu/192 - SES-DF	5.269.152,00	7.474.527,00	3.908.566,01	1.946.366,44	52,29%	49,80%	3.565.960,99
10.128.6202.9083.5117	Concessão de Bolsas de Estudo-Programa do Observatório de Saúde do Samu - SES-DF	211.200,00	-	-	-	-	-	-
<b>Total</b>		<b>12.193.584,00</b>	<b>15.680.739,00</b>	<b>3.914.763,69</b>	<b>1.952.564,12</b>	<b>24,97%</b>	<b>49,88%</b>	<b>11.765.975,31</b>

Fonte: GEPLoS/DIPLAN/COPLAN/SUPLANS/SES-DF, jan-ago/2018. Dados extraídos do SIGGO, QDD em 17/09/2018.

**Tabela 108** - Indicadores relacionados ao Objetivo 1.2.2, Diretriz 2, Eixo 1 (PDS: PAS/2018), unidade, meta anual, resultado parcial, SES-DF, 2º quadrimestre, 2018

Indicadores	Unidade	Meta Anual	Resultado Parcial
Proporção de óbitos nas internações por Infarto Agudo do Miocárdio (IAM)	%	6	4,81
Percentual de atendimentos abertos (GAE) com classificação de risco (manhã, tarde e noite)	%	90	39,30
Número de intervenções necessárias sem meio (transporte) disponível pelo SAMU/DF	Número absoluto	18.272	11.873
Tempo-resposta ao chamado do SAMU DF	Número absoluto	25	35

**Fonte:** GEMOAS/DIPLAN/COPLAN/SUPLANS/SES-DF, maio-ago/2018. Dados extraídos do SESPLAN, em 08/11/2018.

**Quadro 12** - Ações referentes ao Objetivo 1.2.2, Diretriz 2, Eixo 1 (PDS: PAS/2018), meta, situação e considerações, SES-DF, 2º quadrimestre, 2018

Ações	Meta	Situação	Considerações
Monitorar a adesão às Portaria SES-DF nº 386, de 27 de julho de 2017 e Portaria SES-DF nº 408, de 03 de agosto de 2017 nas unidades de urgência e emergência nas regiões de saúde.	7	Em Andamento	Ação contínua de monitoramento. Foram realizadas visitas técnicas as emergências dos hospitais da Rede-SES-DF, para diagnóstico situacional e verificação da adesão e operacionalização das PT nº 386 e 408. Elaboração de propostas de intervenção in loco.
Operacionalizar oficinas nas regiões de saúde para desdobramento do Plano de Ação da RUE.	7	Em Andamento	Ação prevista para concluir em dez/2018. Foram realizadas reuniões por Regiões de Saúde para a avaliação diagnóstica da rede, nas quais foram apresentadas os indicadores relativos a revisão do PAR. Plano concluído e enviado ao TCDF.
Reabilitar 15 USB, 6 motolâncias e 4 USA, junto ao Ministério da Saúde.	100%	Em Andamento	Ação prevista para concluir em dez/2018. Aguardando a conclusão das adequações do lava jato do Recanto, para pedir a habilitação de mais 04 USAS, 05 USB e 04 motos.
Formalizar a cessão dos terrenos e imóveis para as bases descentralizadas do SAMU.	4	Em Andamento	Ação prevista para concluir em dez/2018. Os imóveis de Taguatinga e GAMA estão com transferência definitiva para SES. Ceilândia, Samambaia e Riacho Fundo 1, todos com cessão formalizada para SES. Sobradinho não há possibilidade de formalização, porque está com pendência judicial. Santa Maria processo está n DCC para elaboração do termo de cessão.
Capacitar profissionais das unidades móveis e regulação do SAMU na linha de cuidado do IAM (ofertar 120 vagas)	80%	Em Andamento	Ação prevista para concluir em dez/2018. Agosto: realizado curso de capacitação pediátrica para facilitadores nos dias 04, 11 e 18/08/2018.
Capacitar profissionais das unidades	80%	Em	Ação prevista para concluir em



<b>Ações</b>	<b>Meta</b>	<b>Situação</b>	<b>Considerações</b>
móveis e regulação do SAMU na linha de cuidado do AVC (ofertar 120 vagas)		Andamento	dez/2018. Realizada capacitação para Linha de Cuidado do AVC nas datas de 19/05 e 23/05. Junho: realizada capacitação para linha de cuidado do AVC na data de 06/06/2018. Julho e Agosto: ação não programada.
Capacitar as equipes médicas, enfermeiros e técnicos de enfermagem das unidades de emergências hospitalares e UPA 24h na linha de cuidado do AVC.	60%	Em Andamento	Ação prevista para concluir em dez/2018. Nos meses de maio e junho foram realizadas capacitações junto ao NUEDU/SAMU. Julho/Agosto: elaboração e desenho da proposta com cronograma de oficinas de setembro a dezembro.
Capacitar profissionais das unidades móveis e regulação do SAMU na linha de cuidado do TRAUMA (ofertar 120 vagas)	80%	Em Andamento	Ação prevista para concluir em dez/2018. Maio a agosto: realizadas capacitações para leigos, enfermeiros e médicos.
Capacitar as equipes médicas, enfermeiros e técnicos de enfermagem das unidades de emergências hospitalares e UPA 24h na linha de cuidado do TRAUMA.	60%	Em Andamento	Ação prevista para concluir em dez/2018. Foram realizadas capacitações em maio e junho julho e agosto, elaboração e desenho da proposta com cronograma de oficinas de setembro a dezembro.
Capacitar turmas de profissionais do SAMU em emergências clínicas, traumáticas e cardiológicas no SAMU Virtual (ofertar 40 turmas)	60%	Em Andamento	Ação prevista para concluir em dez/2018. Realizadas capacitações em maio, junho e agosto.
Capacitar profissionais das equipes da RUE em Suporte Avançado de Vida Pediátrico (ofertar 240 vagas: 6 turmas de 40 profissionais)	80%	Em Andamento	Ação prevista para concluir em dez/2018. Realizadas capacitações em maio, junho, julho e agosto.
Capacitar profissionais das equipes da RUE em Emergências em Saúde Mental/Psiquiátricas (ofertar 500 vagas)	70%	Em Andamento	Ação prevista para concluir em dez/2018. Realizadas capacitações em maio, junho, julho e agosto.
Capacitar profissionais das equipes da RUE em Emergências em protocolos de emergências toxicológicas (ofertar 400 vagas)	60%	Em Andamento	Ação prevista para concluir em dez/2018. Realizadas capacitações em maio, junho, julho e agosto.
Capacitar profissionais das unidades móveis e regulação do SAMU em atendimento a incidentes com múltiplas vítimas (IMV) (ofertar 120 vagas).	80%	Em Andamento	Ação prevista para concluir em dez/2018. Ação não programada para os meses de maio e junho. Em julho, realizadas duas capacitações. Nenhuma ação em agosto.
Realizar levantamento na rede SES-DF de profissionais técnicos de enfermagem com habilidade e interesse para condução de veículos de emergência, a fim de permitir expansão da frota e cobertura.	92	94	Ação prevista para concluir em dez/2018. Concluído com meta superada. A equipe apresenta 94 profissionais da Rede de Urgência e Emergência - RUE para o quadrimestre considerado.

**Fonte:** GEPLAN/DIPLAN/COPLAN/SUPLANS/SES-DF, jan-ago/2018. Dados extraídos do SESPLAN, em 09/11/2018.

**Análises/Considerações:** A execução orçamentária para o período foi de 24,97% e não houve dotação orçamentária autorizada (Concessão de Bolsas de Estudo-Programa do

Observatório de Saúde do Samu -SES-DF ). No entanto, todas as capacitações previstas para o quadrimestre que dependem do talento dos profissionais da SES-DF estão ocorrendo dentro do esperado. No que tange aos indicadores, dois tiveram resultado superado positivamente (proporção de óbitos nas internações por IAM e Número de intervenções necessárias sem meio (transporte) disponível pelo SAMU/DF) e os outros dois estão críticos.

**Objetivo 1.2.3** Desenvolver a Rede de Atenção às Pessoas com Doenças Crônicas (Obesidade e Oncologia) em todas as Regiões de Saúde do DF

**Tabela 109** - Execução Orçamentária da Diretriz 2 (PDS: PAS/2018), Eixo 1, código do programa de trabalho - objetivo 1.2.3, nome do programa de trabalho, lei, dotação autorizada, empenhado, liquidado, recursos empenhados x autorizados, recursos liquidados x empenhados, disponível, até agosto de 2018

Código Programa de Trabalho - Objetivo 1.2.3	Nome Programa de Trabalho	Lei (Dotado) (R\$)	Dotação Autorizada (R\$)	Empenhado (R\$)	Liquidado (R\$)	Recursos Empenhados / Autorizados %	Recursos Liquidados / Empenhados %	Disponível (R\$)
10.302.6202.4225.0004	Desenvolvimento das Ações de Atenção às Redes de Saúde - Rede de Atenção às Pessoas com Doenças Crônicas SES-DF	10.000,00	100.362,00	90.361,09	90.360,89	90,04%	100,00%	10.000,91
<b>Total</b>		<b>10.000,00</b>	<b>100.362,00</b>	<b>90.361,09</b>	<b>90.360,89</b>	<b>90,04%</b>	<b>100,00%</b>	<b>10.000,91</b>

Fonte: GEPLoS/DIPLAN/COPLAN/SUPLANS/SES-DF, jan-ago/2018. Dados extraídos do SIGGO, QDD, em 17/09/2018.

**Tabela 110** - Indicadores relacionados ao Objetivo 1.2.3, Diretriz 2, Eixo 1 (PDS: PAS/2018), unidade, meta anual, resultado parcial, SES-DF, 2º quadrimestre, 2018

Indicadores	Unidade	Meta Anual	Resultado Parcial
Tempo médio de espera para Primeira Consulta em oncologia clínica	Número absoluto	60	260
Número de Regiões com a Linha de Cuidado para Prevenção e Tratamento do Sobrepeso e Obesidade implementada no DF	Número absoluto	5	5
Tempo médio de espera para Primeira Consulta em Radioterapia (classificados como Verde, Amarelo e Vermelho)	Número absoluto	60	93

**Fonte:** GEMOAS/DIPLAN/COPLAN/SUPLANS/SES-DF, maio-ago/2018. Dados extraídos do SESPLAN, em 09/11/2018.

**Quadro 13** - Ações referentes ao Objetivo 1.2.3, Diretriz 2, Eixo 1 (PDS: PAS/2018), meta, situação e considerações, SES-DF, 2º quadrimestre, 2018

Ações	Meta	Situação	Considerações
Capacitar os profissionais da Atenção Primária na abordagem e coleta dos exames de citopatológico.	80%	Em Andamento	Ação prevista para concluir em dez/2018. Encaminhado o CPPAS para a Comissão de Protocolos - "Critérios de encaminhamento para os Ambulatórios de Ginecologia Oncológica e Colposcopia". Realizado treinamento na UBS 01 do Guará (13/07/18) sobre as Diretrizes do Rastreamento do Câncer de Colo Uterino e Treinamento do SISCAN.
Capacitar os profissionais da Atenção Primária na abordagem e protocolo de detecção precoce do câncer de mama.	80%	Em Andamento	Ação prevista para concluir em dez/2018. Sem ações em maio/jun. Retomados os treinamentos com a participação do RTD da Mastologia em agosto.
Implantar o SISCAN para monitoramento dos casos de câncer.	7	Em Andamento	Ação prevista para concluir em dez/2018. Não existe a possibilidade de gerar relatórios gerencias ou extrair base de dados pelo SISCAN para o acompanhamento da produção dos exames, o que impossibilita o levantamento de dados para o cálculo dos indicadores. Situação já questionada por esta Assessoria ao Ministério da Saúde, sem respostas até o momento. O suporte técnico às Comissões está sendo realizado pela ASCCAN. No que tange a dirimir dúvidas, fornecimento das senhas MASTER e a realização de treinamentos para os gestores do sistema, . Foi criado e-mail para ter canal aberto com todas as Comissões: siscandf@gmail.com. O Módulo Gerenciamento de Tempo de Tratamento está sob responsabilidade das Comissões Regionais. No momento, temos cadastrados 45 pacientes com status "sem tratamento" e 219 pacientes com status "com tratamento".
Desenvolver ações de	7	Em	A portaria do NASF traz uma nova lógica para

<b>Ações</b>	<b>Meta</b>	<b>Situação</b>	<b>Considerações</b>
alimentação e nutrição com base nos guias alimentares vigentes nas unidades de Atenção Primária à Saúde que possuem serviço de nutrição.		Andamento	os especialistas não médicos lotados na Atenção Primária(APS). Além disso na Administração Central, com a criação de Diretoria específica para tratar assuntos referentes à Estratégia Saúde da Família, as pautas da nutrição relacionadas a APS foram para a COAPS. Portanto, cabe a nova equipe avaliar a possibilidade de coleta deste dado
Colocar em funcionamento farmácia de manipulações do HRT.	1	1	Inaugurada em 19/04, com equipe do IHB. Equipe ainda incompleta, aguardando lotação de 02 AOSDs de Farmácia.
Ampliar vagas para tratamento em radioterapia.	108	108 Concluída	Finalizado processo de contratação do Hospital Santa Lúcia e IRT. Foi indicado o executor dos contratos, aguardando apenas publicação no DODF.

**Fonte:** GEPLAN/DIPLAN/COPLAN/SUPLANS/SES-DF, jan-ago/2018. Dados extraídos do SESPLAN, em 09/11/2018.

**Análises/Considerações:** : No que tange à execução orçamentária até agosto foi empenhado 90,04% do autorizado. Relativo aos indicadores que fazem parte do rol deste objetivo, dois superaram positivamente a meta anual (Tempo médio de espera para Primeira Consulta em oncologia clínica), reduzindo para 26 dias o tempo médio de espera para primeira consulta e o indicador de implantação de linha de cuidado nas Regiões de Saúde, já alcançou a meta anual. Ainda continua crítico o tempo médio de espera à primeira consulta de radioterapia. Entretanto, as seis ações previstas para o período estão em andamento dentro do previsto e uma de grande impacto à melhoria dos indicadores foi concluída.

**Objetivo 1.2.4** Consolidar e ampliar a Rede de Atenção à Saúde Mental (transtornos mentais, autismo, álcool e outras Drogas) para atenção aos cidadãos e suas famílias em todas as Regiões de Saúde do DF

**Tabela 111** - Execução Orçamentária da Diretriz 2 (PDS:PAS/2018), Eixo 1, código do programa de trabalho - objetivo 1.2.4, nome do programa de trabalho, lei, dotação autorizada, empenhado, liquidado, recursos empenhados x autorizados, recursos liquidados x empenhados, disponível, até agosto de 2018

Código Programa de Trabalho - Objetivo 1.2.4	Nome Programa de Trabalho	Lei (Dotado) (R\$)	Dotação Autorizada (R\$)	Empenhado (R\$)	Liquidado (R\$)	Recursos Empenhados / Autorizados %	Recursos Liquidados / Empenhados %	Disponível (R\$)
10.302.6202.4225.0005	Desenvolvimento das Ações de Atenção às Redes de Saúde - Rede de Atenção Psicossocial - SES-DF	3.358.987,00	2.227.603,00	604.979,16	362.312,49	27,16%	59,89%	1.622.623,84
10.302.6202.2585.0002	Desenvolvimento de Ações para Rede de Atenção Ao Usuário de Álcool e Outras Drogas - SES-DF	6.000.000,00	2.621.368,00	1.940.208,44	307.626,00	74,02%	15,86%	681.159,56
<b>TOTAL</b>		<b>9.358.987,00</b>	<b>4.848.971,00</b>	<b>2.545.187,60</b>	<b>669.938,49</b>	<b>52,49%</b>	<b>26,32%</b>	<b>2.303.783,40</b>

Fonte: GEPLoS/DIPLAN/COPLAN/SUPLANS/SES-DF, jan-ago/2018. Dados extraídos do SIGGO, QDD em 17/09/2018.

**Tabela 112** - Indicadores relacionados ao Objetivo 1.2.4, Diretriz 2, Eixo 1 (PDS:PAS/2018), unidade, meta anual, resultado parcial, SES-DF, 2º quadrimestre, 2018

Indicadores	Unidade	Meta Anual	Resultado Parcial
Cobertura de Centros de Atenção Psicossocial	razão	0,60	0,51
Percentual de CAPS que realizam ações de matriciamento sistemáticos com Equipes de Atenção Básica	%	50,00	57,14

Fonte: GEMOAS/DIPLAN/COPLAN/SUPLANS/SES-DF, maio-ago/2018. Dados extraídos do SESPLAN, em 08/11/2018.

**Quadro 14** - Ações referentes ao Objetivo 1.2.4, Diretriz 2, Eixo 1 (PDS: PAS/2018), meta, situação e considerações, SES-DF, 2º quadrimestre, 2018

<b>Ações</b>	<b>Meta</b>	<b>Situação</b>	<b>Considerações</b>
Redesenhar o modelo de serviço do ISM prevendo o funcionamento de duas unidades de SRTs	1	Em andamento	Ação prevista para concluir em dez/2018. Convocado grupo de trabalho para elaboração das cartas de serviço a partir do diagnóstico situacional do ISM.
Publicar o Protocolo para utilização e distribuição do antipsicótico padronizado Zuclopentixol	1	Em andamento	Ação prevista para concluir em dez/2018. O Protocolo de Uso do Decanoato de Zuclopentixol em pacientes com Transtornos Psicóticos ou Retardo Mental com Agitação Psicomotora foi elaborado e enviado à Comissão Permanente de Protocolos de Atenção à Saúde (CPPAS) e está em consulta pública.
Revisar a Linha de Cuidados para Usuários com Transtorno do Espectro Autista	1	Em andamento	Ação prevista para concluir em dez/2018. O Fluxograma para diagnóstico infantil e assistência ao usuário com Transtorno do Espectro Autista (TEA) encontra-se em revisão para adequação a nova organização da atenção secundária na SES-DF.
Capacitar equipes multiprofissionais dos CAPS em Ações de Matriciamento em Saúde Mental na Atenção Básica.	50%	Em Andamento	Ação prevista para concluir em dez/2018. Concluído o Projeto Piloto do Plano de Ação de Matriciamento em Saúde Mental para a Atenção Primária à Saúde.
Elaborar o Protocolo de Urgência e Emergência em Saúde Mental	1	1 Concluída	Publicada no DODF nº 115, 19 de junho de 2018, a Portaria nº 536, de 08 de junho de 2018, que institui as normas e fluxos assistenciais para as Urgências e Emergências em Saúde Mental no âmbito do Distrito Federal.

**Fonte:** GEPLAN/DIPLAN/COPLAN/SUPLANS/SES-DF. Dados extraídos do SESPLAN, em 09/11/2018.

**Análises/Considerações:** : No que diz respeito à execução orçamentária até agosto foi executado em 52,49% do autorizado. Quanto aos indicadores pactuados, o de cobertura de CAPS, o parâmetro nacional é de 0,70 e o Ministério da Saúde (MS) só reconhece neste indicador os CAPS habilitados. O resultado está dentro do esperado, atendendo os requisitos do MS. Com relação ao indicador de percentual de matriciamento, o resultado está superado. As cinco ações previstas para o período, permanece quatro em andamento dentro do esperado e uma encontra-se concluída, refletindo no alcance positivo dos indicadores pactuados.

**Objetivo 1.2.5** Consolidar e ampliar a Rede de Atenção às Pessoas com Deficiências em todas as Regiões de Saúde do DF

**Tabela 113** - Execução Orçamentária da Diretriz 2 (PDS:PAS/2018), Eixo 1, código do programa de trabalho - objetivo 1.2.5, nome do programa de trabalho, lei, dotação autorizada, empenhado, liquidado, recursos empenhados x autorizados, recursos liquidados x empenhados, disponível, até agosto de 2018

<b>Código Programa de Trabalho - Objetivo 1.2.5</b>	<b>Nome Programa de Trabalho</b>	<b>Lei (Dotado) (R\$)</b>	<b>Dotação Autorizada (R\$)</b>	<b>Empenhado (R\$)</b>	<b>Liquidado (R\$)</b>	<b>Recursos Empenhados / Autorizados %</b>	<b>Recursos Liquidados / Empenhados %</b>	<b>Disponível (R\$)</b>
10.302.6202.4225.0003	Desenvolvimento das Ações de Atenção às Redes de Saúde - Rede de Cuidados à Pessoa Com Deficiência - SES-DF	4.197.589,00	4.229.316,00	2.509.046,81	1.392.609,08	59,33%	55,50%	1.720.269,19
10.302.6202.6016.4217	Fornecimento de Aparelhos de Órteses e Próteses - Ambulatoriais para Distribuição Gratuita - SES-DF	10.524.250,00	6.071.250,00	2.079.743,72	1.458.959,61	34,26%	70,15%	3.991.506,28
<b>Total</b>		<b>14.721.839,00</b>	<b>10.300.566,00</b>	<b>4.588.790,53</b>	<b>2.851.568,69</b>	<b>44,55%</b>	<b>62,14%</b>	<b>5.711.775,47</b>

**Fonte:** GEPLoS/DIPLAN/COPLAN/SUPLANS/SES-DF, jan-ago/2018. Dados extraídos do SIGGO, QDD em 17/09/2018.



**Tabela 114** - Indicadores relacionados ao Objetivo 1.2.5, Diretriz 2, Eixo 1 (PDS: PAS/2018), unidade, meta anual, resultado parcial, 2º quadrimestre, 2018

Indicadores	Unidade	Meta	Resultado	Análise
Percentual de dispensação de órteses, próteses e meios auxiliares de locomoção (OPM)	%	70,00	58,85	Superado

**Fonte:** GEMOAS/DIPLAN/COPLAN/SUPLANS/SES-DF, maio-ago/2018. Dados extraídos do SESPLAN, em 08/11/2018.

**Quadro 15** - Ações referentes ao Objetivo 1.2.5, Diretriz 2, Eixo 1 (PDS: PAS/2018), meta, situação e considerações, SES-DF, 2º quadrimestre, 2018

Ações	Meta	Situação	Considerações
Habilitar o HAB como CER II - modalidade física e intelectual.	1	Em Andamento	Ação prevista para concluir em dez/2018. Já realizada lotação de 115 horas/semanais de Psicólogo, no entanto ainda com necessidade de complementação de RH de Fonoaudiólogo para solicitação da habilitação ao MS. Concurso para Fonoaudiólogo realizado no entanto aguarda homologação e nomeação.
Capacitar os CDS e THDs da atenção primária no manejo e referenciamento dos pacientes PCDs nos serviços de saúde bucal	70%	Em Andamento	Ação prevista para concluir em dez/2018. Curso agendado para 03 e 10 de Outubro de 2018 de "Manejo e referenciamento dos pacientes PCDs nos serviços de saúde bucal", a ser realizado na FIOCRUZ. Em agosto houve lançamento oficial da Linha Guia de Saúde Bucal, onde foi enfatizado a real necessidade da capacitação dos servidores da saúde bucal da SES-DF e foi publicado no DODF de 23/08/2018, o Grupo de Trabalho para Regulação dos PCD em âmbito do SUS-DF.
Publicar o protocolo com parâmetros e fluxos de dispensação de OPM	1	Em Andamento	Ação prevista para concluir em dez/2018. Revisão realizada e será encaminhada para a CPPAS.
Incluir no processo de regulação as vagas de centro cirúrgico para PCDs com necessidades de intervenção cirúrgica.	1	Em Andamento	Ação prevista para concluir em dez/2018. Grupo Publicado no DODFnº 161, de 23/08/2018, o Grupo Condutor Central da Rede de Cuidados à Pessoa com Deficiência no âmbito do SUS-DF (GCCRPD) para o desenvolvimento de apoio técnico nas fases de adesão e diagnóstico; elaboração de desenho regional; contratualização dos pontos de atenção; qualificação dos componentes; e, certificações, conforme o disposto nas legislações federais vigentes. Em fase de análise e propostas de ajustes do processo de regulação das vagas de centro cirúrgico para PCDs com necessidades de intervenção cirúrgica frente ao complexo regulador do DF. Os pacientes que entram neste processo são os que foram encaminhados pela APS e não colaboraram com o atendimento ambulatorial no CEO, e deverão ser referenciados aos serviços hospitalares, para procedimentos em Centro Cirúrgico.

**Fonte:** GEPLAN/DIPLAN/COPLAN/SUPLANS/SES-DF, jan-ago/2018. Dados extraídos do SESPLAN, em 09/11/2018.

**Análises/Considerações:** : Houve execução orçamentária de 44,55% neste objetivo. O indicador pactuado passível de acompanhamento no quadrimestre superou a meta. Todas as ações previstas estão em andamento dentro do esperado.

**4.1.3. Diretriz 1.3. Ampliação e qualificação da política pública de promoção e Vigilância em Saúde para prevenção, redução, eliminação dos riscos e agravos à saúde da população**

**Objetivo 1.3.1. Fortalecer a Vigilância Epidemiológica e controle de doenças e agravos transmissíveis e não transmissíveis**

**Tabela 115** - Execução Orçamentária da Diretriz 3 (PDS: PAS/2018), Eixo 1, código do programa de trabalho - objetivo 1.3.1, nome do programa de trabalho, lei, dotação autorizada, empenhado, disponível, liquidado, recursos empenhados x autorizados, recursos liquidados x empenhados no ano de 2018

<b>Código Programa de Trabalho - Objetivo 1.3.1</b>	<b>Nome Programa de Trabalho</b>	<b>Lei (Dotado) (R\$)</b>	<b>Dotação Autorizada (R\$)</b>	<b>Empenhado (R\$)</b>	<b>Liquidado (R\$)</b>	<b>Recursos Empenhados / Autorizados %</b>	<b>Recursos Liquidados / Empenhados %</b>	<b>Disponível (R\$)</b>
10.305.6202.2610.0001	Desenvolvimento de Ações de Prevenção e Controle de Doenças Transmissíveis-SES-DF	2.506.000,00	2.506.000,00	1.437.934,76	674.805,03	57,38%	46,93%	1.068.065,24
10.305.6202.2605.0001	Desenvolvimento de Ações de Vigilância Epidemiológicas - SES-DF	2.899.000,00	3.194.237,00	439.216,00	-	13,75%	0,00%	2.755.021,00
10.305.6202.4145.5613	Desenvolvimento de Ações Integradas de Vigilância em Saúde - SES-DF	1.400.000,00	788.755,00	242.755,49	97.744,23	30,78%	40,26%	545.999,51
<b>Total</b>		<b>6.805.000,00</b>	<b>6.488.992,00</b>	<b>2.119.906,25</b>	<b>772.549,26</b>	<b>32,67%</b>	<b>36,44%</b>	<b>4.369.085,75</b>

Fonte: GEPLoS/DIPLAN/COPLAN/SUPLANS/SES-DF, jan-ago/2018. Dados extraídos do SIGGO, QDD em 17/09/2018.

**Quadro 16** - Ações referentes ao Objetivo 1.3.1, Diretriz 3, Eixo 1 (PDS: PAS/2018), meta, situação e considerações, SES-DF, 2º quadrimestre, 2018

<b>Ações</b>	<b>Meta</b>	<b>Resultado</b>	<b>Considerações</b>
Elaborar painel de monitoramento de sífilis a partir das metas do plano de enfrentamento.	1	Andamento	Ação prevista para concluir em dez/2018. O plano de enfrentamento ainda não foi apreciado e aprovado pelo Colegiado de Gestão da SES DF. O painel será implementado após sua pactuação.
Monitorar a realização de testagem para HIV, em gestantes, no pré-natal e parto.	3	Em Andamento	Ação prevista para concluir em dez/2018. Monitoramento realizado mensalmente, segundo a Farmácia Central de jan-ago/2018, foram mais de 6 mil testes por mês no âmbito da Rede Cegonha.
Monitorar o fornecimento de fórmula infantil à todas as crianças expostas ao HIV notificadas.	3	Andamento	Ação prevista para concluir em dez/2018. Até o momento 100% das crianças expostas ao HIV e HTLV estão tendo acesso à fórmula infantil.
Elaborar e divulgar documento epidemiológico com análise de situação de cobertura vacinal por região de saúde.	6	Em Andamento	Monitoramento é realizado mensalmente. Dados são recebidos do Ministério da Saúde, por meio do SIPNI Web, no entanto estão demorando dois meses para disponibilizá-los e desde maio não está sendo possível elaborar novos documentos e a análise dos indicadores de cobertura vacinal está prejudicada, em razão do uso do SIPNI antes da correção das divergências, pois afeta negativamente o desempenho dos indicadores das ações de vacinação. Ministério da Saúde foi comunicado oficialmente e não houve até o momento solução para o problema.
Ampliar parcerias com as ONG, promovendo eventos de planejamento conjunto e estabelecendo projetos com ações estratégicas em IST e HIV/AIDS.	3	Em Andamento	Ação prevista para concluir em dez/2018. Aguardando a publicação da Ordem de Serviço da criação do Grupo Condutor para o monitoramento do Plano integrado a Rede de Atenção a Pessoas com Pessoas com Doenças Crônicas.
Monitorar, por meio do SINAN, a realização dos testes anti HIV para todos os pacientes portadores de TB.	3	Em Andamento	Monitoramento mensal e dados cumulativos. Mensalmente são acrescidos novos casos que são monitorados com os casos existentes quanto a testagem de HIV, portanto um mês com alcance da meta não necessariamente mantém o mesmo resultado.

Ações	Meta	Resultado	Considerações
Monitorar a execução das ações do Plano de Enfrentamento das Doenças Crônicas não Transmissíveis-DCNT.	3	Em Andamento	Ação prevista para concluir em dez/2018. Aguardando a publicação da Ordem de Serviço da criação do Grupo Condutor para o monitoramento do Plano integrado a Rede de Atenção a Pessoas com Pessoas com Doenças Crônicas.
Aportar metodologia de capacitação em vigilância epidemiológica por meio do portfólio de treinamentos e capacitações.	1	Em Andamento	Ação prevista para concluir em dez/2018. Elaborado e consolidado as ações educacionais ofertadas para 2018 (Portfólio eventos técnico-científicos), inclusive com as fichas de cada evento técnico contendo o detalhamento por capacitação.

**Fonte:** GEPLAN/DIPLAN/COPLAN/SUPLANS/SES-DF, jan-ago/2018. Dados extraídos do SESPLAN, em 09/11/2018.

**Análises/Considerações:** : No que tange à execução orçamentária foi executada em 32,67%. Todos os indicadores da Vigilância em Saúde neste objetivo são acompanhados, no entanto não são passíveis de resultado parcial. No entanto, todas as ações previstas para o período estão dentro do esperado com as respectivas considerações.

**Objetivo 1.3.2. Fortalecer as ações de Vigilância Sanitária no DF**

**Tabela 116** - Execução Orçamentária da Diretriz 3 (PDS: PAS/2018), Eixo 1, código do programa de trabalho - objetivo 1.3.2, nome do programa de trabalho, lei, dotação autorizada, empenhado, disponível, liquidado, recursos empenhados x autorizados, recursos liquidados x empenhados no ano de 2018

<b>Código Programa de Trabalho - Objetivo 1.3.2</b>	<b>Nome Programa de Trabalho</b>	<b>Lei (Dotado) (R\$)</b>	<b>Dotação Autorizada (R\$)</b>	<b>Empenhado (R\$)</b>	<b>Liquidado (R\$)</b>	<b>Recursos Empenhados / Autorizados %</b>	<b>Recursos Liquidados / Empenhados %</b>	<b>Disponível (R\$)</b>
10.304.6202.2602.0001	Desenvolvimento de Ações de Vigilância Sanitária - SES-DF	2.270.184,00	4.143.519,00	1.272.790,28	390.498,35	30,72%	30,68%	2.870.728,72
<b>Total</b>		<b>2.270.184,00</b>	<b>4.143.519,00</b>	<b>1.272.790,28</b>	<b>390.498,35</b>	<b>30,72%</b>	<b>30,68%</b>	<b>2.870.728,72</b>

Fonte: GEPLoS/DIPLAN/COPLAN/SUPLANS/SES-DF, jan-ago/2018. Dados extraídos do SIGGO, QDD em 17/09/2018.

**Quadro 17** - Ações referentes ao Objetivo 1.3.2, Diretriz 3, Eixo 1 (PDS: PAS/2018), meta, situação e considerações, SES-DF, 2º quadrimestre, 2018

Ações	Meta	Situação	Considerações
Realizar inspeções sanitárias em estabelecimentos públicos e privados, que forneçam produtos e/ou serviços que oferecem riscos à integridade da saúde	24	Em Andamento	As ações pactuadas estão sendo executadas dentro do programado, de acordo com a nossa capacidade de execução. No mês de agosto, em razão do dia dos Pais, foi planejado ações. que foram realizadas em restaurantes e barbearias e em razão ao dia nacional de combate ao fumo foi planejado ações. que foram realizadas em tabacarias e estabelecimentos que fornecem alimento, como bares e restaurantes.
Estruturar o Sistema de Gestão da Qualidade no âmbito da DIVISA	1	Em Andamento	Ação prevista para concluir em dez/2018. Início da elaboração do modelo de oficina para construção do Código de Conduta;Codificados Procedimentos Operacionais Padrões.
Implementar Sistema de Informação de Vigilância Sanitária, nos núcleos de inspeção nas ações de cadastramento, licenciamento e inspeção sanitária, que permita o monitoramento de ações e indicadores específicos, capazes de fazer a mediação com os problemas de saúde e da gestão em VISA.	22	Em Andamento	Ação prevista para concluir em dez/2018. O SISVISA WEB está disponível para a utilização, em funcionamento nas unidades NIBS, NIAC e NIGU conforme informações prestadas pelos técnicos da firma contratada, dentro do cronograma.
Inspecionar as farmácias com manipulação, visando a verificação do cumprimento das boas práticas de manipulação.	25	Em Andamento	Ação prevista para concluir em dez/2018. Equipe de inspeção faz concomitantemente ações em indústria de medicamentos.

**Fonte:** GEPLAN/DIPLAN/COPLAN/SUPLANS/SES-DF, jan-ago/2018. Dados extraídos do SESPLAN, 09/11/2018.

**Análises/Considerações:** No que diz respeito à execução orçamentária foi executado em 30,72% até agosto. Todos os indicadores da Vigilância em Saúde neste objetivo são acompanhados, no entanto, não são passíveis de resultado parcial. Todas as quatro ações previstas para o período estão dentro do esperado com as respectivas considerações.

**Tabela 117** - Execução Orçamentária da Diretriz 3 (PDS:PAS/2018), Eixo 1, código do programa de trabalho - objetivo 1.3.3, nome do programa de trabalho, lei, dotação autorizada, empenhado, liquidado, recursos empenhados x autorizados, recursos liquidados x empenhados, disponível, até agosto de 2018

<b>Código Programa de Trabalho - Objetivo 1.3.3</b>	<b>Nome Programa de Trabalho</b>	<b>Lei (Dotado) (R\$)</b>	<b>Dotação Autorizada (R\$)</b>	<b>Empenhado (R\$)</b>	<b>Liquidado (R\$)</b>	<b>Recursos Empenhados / Autorizados %</b>	<b>Recursos Liquidados / Empenhados %</b>	<b>Disponível (R\$)</b>
10.305.6202.2601.0001	Desenvolvimento de Ações de Vigilância Ambiental - SES-DF	4.511.645,00	656.715,00	155.514,38	59.626,38	23,68%	38,34%	501.200,62
<b>Total</b>		<b>4.511.645,00</b>	<b>656.715,00</b>	<b>155.514,38</b>	<b>59.626,38</b>	<b>23,68%</b>	<b>38,34%</b>	<b>501.200,62</b>

**Fonte:** GEPLoS/DIPLAN/COPLAN/SUPLANS/SES-DF, jan-ago/2018. Dados extraídos do SIGGO, QDD em 17/09/2018.



**Quadro 18** - Ações referentes ao Objetivo 1.3.3, Diretriz 3, Eixo 1 (PDS: PAS/2018), meta, situação e considerações, SES-DF, 2º quadrimestre, 2018

Ações	Meta	Situação	Considerações
Realizar ações de mobilização social e educação ambiental por meio de palestras, teatros, estandes envolvendo a população e entidades públicas e privadas para prevenção às arboviroses	35	Em Andamento	Ações previstas até dez/2018. Foram realizadas até 31 ações de mobilização. As atividades foram orientadas pelo LIRAA priorizando as regiões administrativas com maiores Índices de Infestação Predial, como por exemplo, Lago Norte e Varjão.
Realizar ações de Manejo Ambiental nas Regiões Administrativas com parcerias (Força Armadas e Bombeiro Militar, SECID, NOVACAP, AGEFIS, SLU, DETRAN, EMATER, Administrações Regionais e outras instituições públicas e privadas)	31	Em Andamento	Ações previstas até dez/2018. Foram realizadas 20 ações de manejo ambiental nesse quadrimestre, do total de 36 ações já realizadas, com o envolvimento de outros órgãos nas regiões administrativas: Itapoã, Ceilândia, Gama, Sobradinho II, Fercal, Planaltina, Riacho fundo I, Vicente Pires, Estrutural, Varjão e Vila Planalto. Essas ações foram orientadas pelo resultado do Levantamento de Índice Rápido para Aedes aegypti (LIRAA) nas regiões que apresentaram Índice de Infestação Predial (IIP) elevado e também pelo resultado aferido pelo monitoramento de armadilhas.
Implantação da Rede Descentralizada de Vacinação Antirrábica do Distrito Federal	1	Em Andamento	Ação prevista para concluir em dez/2018. Em fase de publicação de edital para credenciar as clínicas veterinárias. Texto para análise do Secretário de Saúde . Processo para acompanhamento: 00060-00075011/2018-67.

**Fonte:** GEPLAN/DIPLAN/COPLAN/SUPLANS/SES-DF, jan-ago/2018. Dados extraídos do SESPLAN, 09/11/2018.

**Análises/Considerações:** No que diz respeito à execução orçamentária foi executado em 23,68% até agosto. Todos os indicadores da Vigilância em Saúde neste objetivo são acompanhados, no entanto, não são passíveis de resultado parcial. Todas as três ações previstas para o período estão dentro do esperado com as respectivas considerações.

**Objetivo 1.3.4.** Aprimorar as ações do Laboratório Central para atender as demandas específicas de saúde pública no DF

**Tabela 118** - Execução Orçamentária da Diretriz 3 (PDS:PAS/2018), Eixo 1, código do programa de trabalho - objetivo 1.3.4, nome do programa de trabalho, lei, dotação autorizada, empenhado, liquidado, recursos empenhados x autorizados, recursos liquidados x empenhados, disponível, até agosto de 2018

<b>Código Programa de Trabalho - Objetivo 1.3.4</b>	<b>Nome Programa de Trabalho</b>	<b>Lei (Dotado) (R\$)</b>	<b>Dotação Autorizada (R\$)</b>	<b>Empenhado (R\$)</b>	<b>Liquidado (R\$)</b>	<b>Recursos Empenhados / Autorizados %</b>	<b>Recursos Liquidados / Empenhados %</b>	<b>Disponível (R\$)</b>
10.304.6202.2596.0001	Desenvolvimento de Ações do Laboratório Central de Saúde Pública - SES-DF	5.578.110,00	5.782.873,00	2.848.337,23	480.381,96	49,25%	16,87%	2.934.535,77
<b>Total</b>		<b>5.578.110,00</b>	<b>5.782.873,00</b>	<b>2.848.337,23</b>	<b>480.381,96</b>	<b>49,25%</b>	<b>16,87%</b>	<b>2.934.535,77</b>

Fonte: GEPLoS/DIPLAN/COPLAN/SUPLANS/SES-DF, jan-ago/2018. Dados extraídos do SIGGO, QDD em 17/09/2018.

**Quadro 19** - Ações referentes ao Objetivo 1.3.4, Diretriz 3, Eixo 1 (PDS: PAS/2018), meta, situação, considerações, SES-DF, 2º quadrimestre, 2018

Ações	Meta	Situação	Considerações
Contratar empresa(s) especializada(s) para manutenção, calibração e qualificação do parque analítico do LACEN	1	Em Andamento	Ação prevista para concluir em dez/2018. O processo 00060-00089808/2017-61 está com pesquisa de preço finalizada, minuta de edital encaminhada a AJL/SES, aguardando a assinatura de nota técnica para a publicação do edital.
Implantar e operacionalizar, no âmbito do Distrito Federal, o sistema Gerenciador do Ambiente Laboratorial (GAL) na rede pública de saúde e na rede privada	1	Em Andamento	Ação prevista para concluir em dez/2018. Foi criado o site do LACEN no ambiente capacitação EAD, o que permitirá uma ampliação da capacitação dos usuários ao Sistema. Realização de capacitações em locus com hospital DIA e com a DIVEP. Realização de trabalho conjunto com a DICS para ajuste da utilização do novo sistema de cadastro no CNS.
Capacitar profissionais do LACEN DF em outras unidades da federação para incremento ou aprimoramento de novas tecnologias no LACEN	5	Em Andamento	Ação prevista para concluir em dez/2018. Capacitação (1) promovida pelo MS e UFEE, da chefe do núcleo de bacteriologia do LACEN, em cultura de meio sólido pelo método OGAWA (diagnóstico de tuberculose), o que possibilitará a implantação da metodologia na rede de saúde do DF.
Realizar encontro anual entre os laboratórios da rede do DF.	1	Concluído	Encontro realizado no auditório do LACEN-DF no dia 19/07/2018 com o tema "Falhas no fluxo diagnósticos e minimização de erros pré analíticos". Existe a pretensão de um novo encontro ainda esse ano para verificar a aceitabilidade do site e discussão de não conformidades oriundas dos laboratórios da rede.

**Fonte:** GEPLAN/DIPLAN/COPLAN/SUPLANS/SES-DF, jan-ago/2018. Dados extraídos do SESPLAN, 09/11/2018.

**Análises/Considerações:** No que diz respeito à execução orçamentária foi executado em 49,25% até agosto. Todos os indicadores da Vigilância em Saúde neste objetivo são acompanhados, no entanto, não são passíveis de resultado parcial. Neste objetivo as quatro ações previstas, três estão em andamento e uma foi concluída dentro do esperado.

**Objetivo 1.3.5. Fortalecer as ações de vigilância e controle de agravos à Saúde do Trabalhador****Tabela 119** - Execução Orçamentária da Diretriz 3 (PDS:PAS/2018), Eixo 1, código do programa de trabalho - objetivo 1.3.5, nome do programa de trabalho, lei, dotação autorizada, empenhado, disponível, liquidado, recursos empenhados x autorizados, recursos liquidados x empenhados no ano de 2018

<b>Código Programa de Trabalho - Objetivo 1.3.5</b>	<b>Nome Programa de Trabalho</b>	<b>Lei (Dotado) (R\$)</b>	<b>Dotação Autorizada (R\$)</b>	<b>Empenhado (R\$)</b>	<b>Liquidado (R\$)</b>	<b>Recursos Empenhados / Autorizados %</b>	<b>Recursos Liquidados / Empenhados %</b>	<b>Disponível (R\$)</b>
10.305.6202.2598.0001	Desenvolvimento de Ações de Vigilância em Saúde do Trabalhador - SES-DF	1.400.000,00	151.281,00	3.425,61	2.916,87	2,26%	85,15%	147.855,39
<b>Total</b>		<b>1.400.000,00</b>	<b>151.281,00</b>	<b>3.425,61</b>	<b>2.916,87</b>	<b>2,26%</b>	<b>85,15%</b>	<b>147.855,39</b>

Fonte: GEPLoS/DIPLAN/COPLAN/SUPLANS/SES-DF, jan-ago/2018. Dados extraídos do SIGGO, QDD em 17/09/2018.

**Quadro 20** - Ações referentes ao Objetivo 1.3.5, Diretriz 3, Eixo 1 (PDS: PAS/2018), meta, situação e considerações, SES-DF, 2º quadrimestre, 2018

<b>Ações</b>	<b>Meta</b>	<b>Situação</b>	<b>Considerações</b>
Realizar Inspeção Sanitária em Saúde do Trabalhador	30	55 Concluída	De acordo com o planejamento pactuado para 2018, as Inspeções Sanitárias em Saúde do Trabalhador foram prioritariamente direcionadas para os segmentos:  - Distribuidora de bebidas;- Marmorarias;- Açougues e padarias de supermercados e hipermercados: ação em articulação com a DIVISA.  De janeiro a agosto foram realizadas 55 inspeções em ambientes de trabalho.
Realizar atividade educativa em Saúde do Trabalhador	90	Em Andamento	Ação prevista para concluir em dez/2018. No mês de Agosto foram realizadas 15 atividades educativas.
Realizar Análise de Situação de Saúde do Trabalhador	24	Em Andamento	Ação prevista para concluir em dez/2018. No período de Fevereiro a Agosto foram produzidas 17 ASST.
Realizar levantamento mensal do preenchimento do campo "ocupação" nas fichas de notificação compulsórias (SINAN) dos três agravos (acidente de trabalho com exposição a material biológico/acidente de trabalho grave/intoxicação exógena) relacionados ao trabalho que são monitorados.	12	Em Andamento	Ação prevista para concluir em dez/2018. No período de janeiro a agosto (6), após correções, alcançou-se o resultado de 100% no preenchimento do referido campo.
Coordenar discussões em eventos com os Sindicatos e Controle Social com atividades sobre prevenção de agravos relacionados ao trabalho.	12	Em Andamento	Ação prevista para concluir em dez/2018. Em Até o segundo quadrimestre de 2018 foram realizados 24 eventos com participação do CEREST.
Realizar investigação dos óbitos por Acidente de Trabalho registrados no SIM.	80%	Em Andamento	Ação prevista para concluir em dez/2018. De maio a agosto de 2018 foram identificados 14 óbitos, os quais foram investigados 8 casos, totalizando 57% dos casos investigados.

**Fonte:** GEPLAN/DIPLAN/COPLAN/SUPLANS/SES-DF, jan-ago/2018. Dados extraídos do SESPLAN, 09/11/2018.

**Análises/Considerações:** No que diz respeito à execução orçamentária foi de 2,26% até agosto. Todos os indicadores da Vigilância em Saúde neste objetivo são acompanhados, no entanto, não são passíveis de resultado parcial. Neste objetivo as seis ações previstas, cinco estão em andamento dentro do esperado e uma foi concluída dentro do esperado.

**Objetivo 1.3.6.** Fortalecer e ampliar as ações da Política de redução de acidentes e violência

Para este objetivo não está prevista dotação orçamentária específica.

**Quadro 21** - Ações referentes ao Objetivo 1.3.6, Diretriz 3, Eixo 1 (PDS: PAS/2018), meta, situação e considerações, SES-DF, 2º quadrimestre, 2018

Ações	Meta	Situação	Considerações
Implantar o protocolo de atendimento às vítimas de violência doméstica interpessoal e autoprovocada em todas as regiões de saúde e URD's.	11	Em Andamento	Ação prevista para concluir em dez/2018. Foram realizadas 04 reuniões com os NUPAV das regiões de saúde para elaboração de instrumentos de monitoramento de dados e planejamento das ações de implantação da Linha de Cuidado em 2018.
Realizar campanhas de prevenção das violências, articulando os diversos setores envolvidos, como: Tribunais, Secretaria de Segurança, Secretaria da Mulher, Criança e delegacias especializadas.	8	Em Andamento	Ação prevista para concluir em dez/2018. Foram realizadas até agosto 4 campanhas. As ações de mobilização da violência são realizadas em Campanhas nas datas alusivas. Estas ações envolvem estratégias de comunicação e mídia como entrevistas, participação em palestras onde a população ou os servidores da Rede de Proteção são orientados e alertados sobre a magnitude do Problema, formas de identificação e como pedir ajuda.
Realizar monitoramento intersetorial dos dados de acidentes de trânsito.	3	Em Andamento	Ações previstas para concluir em dez/2018. Realizou reuniões intersetoriais para organização e planejamento do curso.
Realizar capacitações em prevenção de acidentes para profissionais da saúde, previstas no Plano do Comitê Vida no Trânsito.	2	Em Andamento	Ações previstas para concluir em dez/2018. Realizou reuniões intersetoriais para organização e planejamento do curso.

**Fonte:** GEPLAN/DIPLAN/COPLAN/SUPLANS/SES-DF, jan-ago/2018. Dados extraídos do SESPLAN, 09/11/2018.

**Análises/Considerações:** Para este objetivo não está prevista dotação orçamentária específica e não há indicadores passíveis de resultado parcial. As ações são transversais, envolvem ações de outras Secretarias, e as quarto previstas no período na SES-DF estão em andamento dentro do esperado.

#### 4.2. Eixo 2 - Modelo de Gestão - (PDS- 2016-2019): PAS 2017

Trata do **Modelo de Gestão**, contendo as Diretrizes, Objetivos, Indicadores, Metas e Ações voltadas para **gestão do SUS** no âmbito da assistência e da vigilância em saúde.

##### 4.2.1. Diretriz 2.1 - Desconcentração das ações em gestão de saúde com autonomia e corresponsabilidade para as Regiões de Saúde

**Objetivo 2.1.1.** Modelizar a Gestão para as Regiões de Saúde visando o aumento da efetividade e resolubilidade no sistema de saúde do DF

**Tabela 120** - Execução Orçamentária da Diretriz 1 (PDS: PAS/2018), Eixo 2, código do programa de trabalho - objetivo 2.1.1, nome do programa de trabalho, lei, dotação autorizada, empenhado, liquidado, recursos empenhados x autorizados, recursos liquidados x empenhados, disponível no ano de 2018

Código Programa de Trabalho - Objetivo 2.1.1	Nome Programa de Trabalho	Lei (Dotado) (R\$)	Dotação Autorizada (R\$)	Empenhado (R\$)	Liquidado (R\$)	Recursos Empenhados / Autorizados %	Recursos Liquidados / Empenhados %	Disponível (R\$)
10.122.6202.4166.0002	Planejamento e gestão da atenção especializada-programa de descentralização progressiva - PDPAS-SES- Distrito Federal	11.000.000,00	15.600.000,00	11.176.387,34	6.880.760,18	71,64%	61,57%	4.423.612,66
10.122.6202.4166.0003	(EPI) Planejamento e gestão da atenção especializada-PDPAS - Hospital Regional de Santa Maria - HRSM - SES- Santa	-	400.000,00	400.000,00	400.000,00	100,00%	100,00%	-



<b>Código Programa de Trabalho - Objetivo 2.1.1</b>	<b>Nome Programa de Trabalho</b>	<b>Lei (Dotado) (R\$)</b>	<b>Dotação Autorizada (R\$)</b>	<b>Empenhado (R\$)</b>	<b>Liquidado (R\$)</b>	<b>Recursos Empenhados / Autorizados %</b>	<b>Recursos Liquidados / Empenhados %</b>	<b>Disponível (R\$)</b>
	Maria							
10.131.6202.8505.8732	Publicidade e Propaganda-Utilidade Pública - SES-Distrito Federal	1.900.000,00	2.888.849,00	2.448.534,50	911.984,32	84,76%	37,25%	440.314,50
<b>Total</b>		<b>12.900.000,00</b>	<b>18.888.849,00</b>	<b>14.024.921,84</b>	<b>8.192.744,50</b>	<b>74,25%</b>	<b>58,42%</b>	<b>4.863.927,16</b>

**Fonte:** GEPLoS/DIPLAN/COPLAN/SUPLANS/SES-DF, jan-ago/2018. Dados extraídos do SIGGO, QDD em 17/09/2018.

**Quadro 22** - Ações referentes ao Objetivo 2.1.1, Diretriz 1, Eixo 2 (PDS: PAS/2018), meta, resultado, situação, SES-DF, 2º quadrimestre, 2018

<b>Ações</b>	<b>Meta</b>	<b>Situação</b>	<b>Considerações</b>
Implantar os Acordos de Gestão AGL	100%	Em andamento	Ação estava prevista para finalizar em out/2018. Iniciado o curso para elaboração dos Acordos de Gestão Local com as unidades da Atenção Primária. Foram realizados 3 módulos do curso, restando apenas o último módulo em que será apresentada a matriz de metas dos AGL da APS, previsto para 22 de agosto. Após serão pactuados os acordos. As demais unidades de saúde da atenção especializada e secundária ainda não iniciaram o processo de contratualização.
Repactuação do Acordo de Gestão 2018	7	Em Andamento	Ação prevista para concluir em dez/2018. Após a revisão da matriz de metas do AGR, e também da repactuação devido à alteração do AGR da Região Central e Centro Sul, que tiveram alterações em suas estruturas, conforme previsão do Decreto nº 38.982, de 10/04/2018, a matriz de metas foi reformulada. Em 21/08/18, as alterações da matriz foram apresentadas e validadas na reunião de Superintendentes.
Definir o modelo de descentralização financeira-orçamentária.	1	Em Andamento	Ação prevista para concluir em dez/2018. GT coordenador do modelo de descentralização não se reuniu em maio/junho. O processo está em realinhamento e redefinição de estratégias.
Implantar os Acordos de Gestão das URD	1	Em andamento	Durante o mês de agosto e início de setembro, foi realizado o curso de planejamento para elaboração dos acordos de gestão com as URDS. Após os dois primeiros módulos do curso, em que foram tratadas abordagens da atuação das subsecretarias da ADMC e o perfil de cada URD, foram realizadas oficinas com os gestores de cada URD, em que se definiram as metas que farão parte dos acordos. Em setembro foi realizada a consolidação dos documentos que comporão os acordos, além de concluir a pactuação das metas.
Elaborar as diretrizes de contratualização para o Acordo de Gestão das URD (HVSP e HAB)	1	1 Concluída	Após reuniões com os gestores das URD: HSVP, HAB (HMIB e CRDF se tornaram URD, após o Decreto nº 38.982, de 10/04/2018), foi definida a diretriz para contratualização com as URD. Será realizado um curso, em parceria com a EAPSUS, em 3 módulos, em que serão abordadas os temas das áreas estratégicas da ADMC; os temas específicos de cada URD e a

			construção da matriz de metas dos acordos.
--	--	--	--

**Fonte:** GEPLAN/DIPLAN/COPLAN/SUPLANS/SES-DF, jan-ago/2018. Dados extraídos do SESPLAN 09/11/2018.

**Análises/Considerações:** : Houve execução orçamentária de 74,25% neste objetivo. Não existe indicador passível de resultado parcial. Das cinco ações previstas, quatro estão em andamento e uma foi concluída dentro do esperado.

**4.2.2. Diretriz 2.2 - Qualificação dos processos de gestão em saúde na SES-DF, com foco na regionalização, responsabilização e resultados assistenciais**

**Objetivo 2.2.1.** Fortalecer as ações de Planejamento, Monitoramento, Controle e Avaliação de Saúde para gerar melhores resultados na gestão da SES DF

**Tabela 121** - Execução Orçamentária da Diretriz 2 (PDS:PAS/2018), Eixo 2, código do programa de trabalho - objetivo 2.2.1, nome do programa de trabalho, lei, dotação autorizada, empenhado, liquidado, recursos empenhados x autorizados, recursos liquidados x empenhados, disponível até agosto de 2018

<b>Código Programa de Trabalho - Objetivo 2.2.1</b>	<b>Nome Programa de Trabalho</b>	<b>Lei (Dotado) (R\$)</b>	<b>Dotação Autorizada (R\$)</b>	<b>Empenhado (R\$)</b>	<b>Liquidado (R\$)</b>	<b>Recursos Empenhados / Autorizados %</b>	<b>Recursos Liquidados / Empenhados %</b>	<b>Disponível (R\$)</b>
10.122.6202.4165.0001	Qualificação Da Gestão Do Sistema Único De Saúde-Ses-Distrito Federal	547.000,00	4.153.793,00	1.607.197,84	1.607.197,84	38,69%	100,00%	2.546.595,16
<b>Total</b>		<b>547.000,00</b>	<b>4.153.793,00</b>	<b>1.607.197,84</b>	<b>1.607.197,84</b>	<b>38,69%</b>	<b>100,00%</b>	<b>2.546.595,16</b>

**Fonte:** GEPLOS/DIPLAN/COPLAN/SUPLANS/SES-DF, jan-ago/2018. Dados extraídos do SIGGO, QDD em 17/09/2018.

**Quadro 23** - Ações referentes ao Objetivo 2.2.1, Diretriz 2, Eixo 2 (PDS: PAS/2018), meta, resultado e considerações sobre a situação, 2º quadrimestre de 2018

<b>Ações</b>	<b>Meta</b>	<b>Situação</b>	<b>Considerações</b>
Desenvolver o SESPLAN WEB	1	Em Andamento	Ação prevista para concluir em dez/2018. Foram entregues os módulos PAS e SAG para homologação.  Os módulo de indicadores, PAS e SAG foram desenvolvidos estão em fase de produção.
Implantar a Sala de Situação da SES	1	1 Concluída	A sala foi implantada e em fase de aprimoramento.
Institucionalizar a Cadeia de Valor da SES-DF	1	Atrasada	Concluída a definição dos processos de 1º e 2º níveis da Cadeia de Valor.  2. Continuado o ciclo de reuniões semanais da equipe onde foram definidos processos de 3º nível.  3. Não priorizados os processos de 3º nível com ferramenta GUT, em razão da priorização dos processos da Administração Geral (Cadeia de Suprimentos) pelo SAG. Identificado como processo de melhoria, que será abordado como iniciativa pelo Escritório de Processos.  4. Elaborada a minuta de portaria que institucionaliza a Cadeia de Valor.
Implantar o Escritório de Processos	1	Atrasada	A partir da priorização da Cadeia de Suprimentos, solicitada pelo SAG, foi realizado o diagnóstico inicial do macroprocesso e elaborado Plano de Ação para enfrentamento da iniciativa. Foi modificado o cronograma da DIORG, sobrestando algumas iniciativas, que serão retomadas no mês de setembro.  2. Para o diagnóstico da situação atual do macroprocesso, foi realizada visita (5/7) na UBS nº. 8 de Ceilândia e ao Hospital de Apoio de Brasília, para avaliar o processo de dispensação na rede. Várias reuniões foram realizadas com as diferentes áreas envolvidas no processo.  3. Realizado diagnóstico da situação atual dos processos de distribuição e dispensação da Cadeia de Suprimentos e proposto Plano de Ação para melhoria do processos, conforme

<b>Ações</b>	<b>Meta</b>	<b>Situação</b>	<b>Considerações</b>
			pactuação entre SAG, SULOG, SAIS e CTINF.
Elaborar a portaria de institucionalização do ciclo de planejamento, orçamento, programação, monitoramento e avaliação	1	Em Andamento	Ação prevista para concluir em dez/2018. Elaborada minuta de Portaria e em fase de revisão.
Realizar as reuniões sistemáticas para monitoramento das pactuações vigentes - Reunião de Análise de Resultados (RAR) bimestral e quadrimestral.	7	Em andamento	Ação prevista para concluir em dez/2018. Reunião de Análise de Resultado (RAR), realizada bimestralmente.
Levantar as informações estratégicas iniciais das Subsecretarias para a sala de situação	1	1 Concluída	Foi concluído o levantamento de informações estratégicas iniciais das Subsecretarias.
Desenvolver o SIGECH (Painel de Monitoramento de Credenciamento e Habilitação)	1	1 Concluída	A primeira versão do sistema foi disponibilizado para o usuário.
Publicar decretos de alteração de estrutura organizacional e do regimento interno da ADMC	1	Em andamento	<p>1. Iniciada a Décima Segunda alteração de estrutura. Foram desenvolvidas as seguintes atividades (não computadas no cálculo do indicador, pois trata-se de atualização da estrutura):</p> <p>a. Estudos preliminares para formalização dos serviços da Atenção Primária e Secundária na estrutura organizacional da SES;</p> <p>b. Análise da solicitação de alteração de estrutura na SUAG.</p> <p>2. Realizada nova revisão e ajuste na minuta de Regimento Interno da ADMC solicitados pelas Subsecretarias</p> <p>3. Regimento Interno da SES-DF sob análise do GAB/SES.</p>

**Fonte:** GEPLAN/DIPLAN/COPLAN/SUPLANS/SES-DF, jan-ago/2018. Dados extraídos do SESPLAN, 09/11/2018

**Análises/Considerações:** : houve execução orçamentária de 38,69% neste objetivo. Não existe indicador de processo neste objetivo. Das nove ações previstas, três foram

concluídas, duas atrasadas e quatro estão em andamento, todas com as respectivas justificativas.

Cabe destacar as seguintes ações estruturantes neste objetivo:

- Conclusão do trabalho de reorganização da estrutura administrativa da Secretaria, iniciado em 2015, onde a modelagem organizacional da SES-DF foi norteada, levando em consideração a necessidade restabelecimento do equilíbrio orçamentário e financeiro do Poder Executivo do Distrito Federal, pelo Plano Distrital de Saúde - PDS 2016-2019.

- Elaboração do Regimento Interno da Administração Central, em conformidade com o Guia para Elaboração de Regimento Interno da SEPLAG de forma participativa que envolveu mais de 1.200 servidores. Encontra-se sob análise do GAB/SES (Processo SEI 00060-00488480/2018-42) com definição das competências das áreas e atribuições dos cargos, detalhado por seus níveis hierárquicos e seus relacionamentos.

- Estabelecimento do Modelo de Gestão da SES orientada por processos, abordagem gerencial que reflete a forma como a instituição gerencia suas operações e tomada de decisões, tendo como base os processos que agregam valor ao usuário de serviços públicos.

- Elaboração da Cadeia de Valor da SES-DF, conjunto de processos desempenhados pela instituição que declaram o valor a ser entregue à sociedade. A Cadeia de Valor da SES, aprovada pelo Secretário e Secretários-Adjuntos, identifica os processos organizacionais de 1º e 2º níveis e encontra-se disponibilizada no sítio eletrônico da Secretaria: [http://www.saude.df.gov.br/wp-content/uploads/2017/11/Apresentacao\\_14758851\\_Minuta\\_Cadeia\\_de\\_Valor\\_SES\\_DF\\_03\\_OUT2018.pdf](http://www.saude.df.gov.br/wp-content/uploads/2017/11/Apresentacao_14758851_Minuta_Cadeia_de_Valor_SES_DF_03_OUT2018.pdf).

- Estruturação do Escritório de Processos da SES-DF (EP) elemento que promove a implementação da gestão por processos, definindo padrões, metodologias e ferramentas.

- Mapeamento do Macroprocesso da Cadeia de Suprimentos da SES-DF que tem por finalidade mitigar a irregularidade no abastecimento de insumos e medicamentos, bem como evitar perdas e desperdícios.

São entregas em andamento relacionadas a este macroprocesso:

1. revisão do Manual de Contratações;
2. construção do Plano Anual de Gerenciamento de Compras;
3. elaboração do Catálogo SES.

- Lançamento do Portal da Sala de Situação - O Portal **Sala de Situação** da Secretaria de Estado de Saúde do Distrito Federal (SES-DF), acessível pelo

endereço <http://salasit.saude.df.gov.br/>, foi lançado em julho de 2018, com o objetivo de disponibilizar dados e informações que permitam aos gestores, profissionais de saúde, conselheiros de saúde, órgãos de controle, pesquisadores, estudantes e população em geral, conhecerem a situação de saúde e encontrarem subsídios para a tomada de decisão, qualificando tanto a oferta de ações e serviços quanto a demanda em saúde. Proporciona também o aumento da transparência ativa da SES-DF em mais de 70%.

- O Portal está organizado em forma de Painéis e Mapas que permitem visualizar os dados e informações em diversos formatos como tabelas, gráficos, georeferenciamento, documentos técnicos ou relatórios estratégicos. As abas “Saiba mais”, “Sobre o Painel” e os links para a base de dados Scielo possibilitam aprofundar os conhecimentos sobre os dados e informações disponibilizados. Do ponto de vista tecnológico, o site foi desenvolvido com ferramentas de tecnologia da informação e comunicação (TIC) livres de forma a promover a troca de conhecimento entre instituições públicas, em alinhamento com as diretrizes da Infraestrutura Nacional de Dados Abertos (INDA), da Infraestrutura Nacional de Dados Espaciais (INDE) e da estratégia internacional para o Governo Aberto (OGP).



**Objetivos 2.2.2.** Fortalecer e ampliar o acesso oportuno, referenciado, integral e equânime, por meio da Regulação assistencial, com base nas necessidades do usuário.

**Tabela 122** - Execução Orçamentária da Diretriz 2 (PDS:PAS/2018), Eixo 2, código do programa de trabalho - objetivo 2.2.2, nome do programa de trabalho, lei, dotação autorizada, empenhado, liquidado, recursos empenhados x autorizados, recursos liquidados x empenhados, disponível até agosto de 2018

<b>Código Programa de Trabalho - Objetivo 2.2.2</b>	<b>Nome Programa de Trabalho</b>	<b>Lei (Dotado) (R\$)</b>	<b>Dotação Autorizada (R\$)</b>	<b>Empenhado (R\$)</b>	<b>Liquidado (R\$)</b>	<b>Recursos Empenhados / Autorizados %</b>	<b>Recursos Liquidados / Empenhados %</b>	<b>Disponível (R\$)</b>
10.122.6202.4165.0001	Qualificação Da Gestão Do Sistema Único De Saúde-Ses-Distrito Federal	547.000,00	4.153.793,00	1.607.197,84	1.607.197,84	38,69%	100,00%	2.546.595,16
<b>Total</b>		<b>547.000,00</b>	<b>4.153.793,00</b>	<b>1.607.197,84</b>	<b>1.607.197,84</b>	<b>38,69%</b>	<b>100,00%</b>	<b>2.546.595,16</b>

**Fonte:** GEPLoS/DIPLAN/COPLAN/SUPLANS/SES-DF, jan-ago/2018. Dados extraídos do SIGGO, QDD em 17/09/2018.

**Quadro 24** - Ações referentes ao Objetivo 2.2.2, Diretriz 2, Eixo 2 (PDS: PAS/2018), meta, situação, considerações, 2º quadrimestre, 2018

Ações	Meta	Situação	Considerações
Elaborar a portaria de criação da Câmara Técnica com os setores afins (CNCDO, DISAH, ICDF, HCB, HUB) para otimização dos fluxos dos pacientes que necessitam realizar tratamento fora de domicílio	1	Prorrogada	<p>Ação prorrogada para finalizar em dez/2018. Não foi elaborada portaria, porém ação está em andamento. A CERAC está criando fluxogramas com os setores afins.</p> <p>Em agosto foi realizada reunião com Diretoria da Central Estadual de Transplantes para criação do fluxo para o mesmo fim.</p>
Publicar o MANUAL do Tratamento fora do domicílio - DF	1	1 Concluída	Manual concluído pela CERAC. Aguardando revisão da Diretoria CRDF
Controlar o processo de regulação de leitos gerais da SES DF	100%	Em Andamento	<p>Ação prevista para concluir em dez/2018. Iniciado o desenvolvimento da segunda etapa do sistema, que propiciará maiores facilidades no manuseio do paciente, bem como maior extração de dados.</p> <p>Tal plataforma tem previsão de entrega no dia 18/09/2018, pela CTINF.</p> <p>Nessa data será realizado reunião de apresentação e manipulação das novas atividades do sistema</p>
Controlar o processo de regulação de cirurgias eletivas da SES DF	100%	Em Andamento	<p>Monitoramento e avaliação do processo nas unidades já implantadas com a elaboração dos relatórios gerenciais - Cirurgia cardíaca eletiva sendo 100% regulada por esta CERCE nos hospitais ICDF e IHB.</p> <p>Toda regulação feita pelo SISREG III em modo ambulatorial .</p>
Controlar o processo de regulação ambulatorial (consultas e exames) da SES DF	100%	Em andamento	O controle do processo regulatório centralizado e regionalizado é uma tarefa diária executada diariamente pela CERA/DIRAAH através do próprio sistema de regulação e ferramenta BI/MS.

Ações	Meta	Situação	Considerações
Monitorar o processo de implementação de regulação ambulatorial regional e pactuada	100%	Em andamento	Todas as regiões de saúde estão operacionalizando o SISREGIII - módulo regionalizado. Foram descentralizados as especialidades de Dermatologia Geral, Oftalmologia Geral, Cardiologia Adulto, Mastologia Geral, Endocrinologia Adulto e Otorrinolaringologia Geral. O monitoramento é feito por meio da ferramenta BI, que gera relatórios de demanda reprimida e produção mensal. Obs: Região oeste sem médico regulador, estamos no aguardo para fins de cadastrado.
Realizar capacitação do SISREG/ Regulação ambulatorial para os GIR cada URDs e CERA (1 profissional por superintendência e 1 ADMC)	8	Concluída	As capacitações para os GIR e GER ocorreram de 18 a 21/06/2018 pela equipe CERA/DIRAAH. e de 24 a 27/04/2018 pelo ministério da saúde. Foram abordados os seguintes temas: Todos os perfis disponíveis no SISREGIII, pactuações inter-regionais, monitoramento, criação das centrais reguladoras regionais.
Implantar o Núcleo de Telessaúde (SES/HSL/MS)	1	Em Andamento	Previsão de iniciar as atividades do Telessaúde em outubro de 2018, com filas de endocrinologia e cardiologia.
Realizar oficinas de pactuação de serviços interestaduais para institucionalizar com as Superintendências regionais a entrada dos pacientes de outros estados na RAS da SES-DF, principalmente a (RIDE). (8 oficinas: 1 por superintendência + 1 ADMC)	8	Cancelada	Equipe atual não consegue atender essa demanda. Considerando a ausência de previsão de recursos humanos para realização das oficinas a CERAC/DIRAAH/CRDF informa inviabilidade na execução desta ação.

Ações	Meta	Situação	Considerações
Adequar os fluxos regulatórios interregionais e de referência conforme a regionalização para facilitar acesso da população aos serviços ambulatoriais e hospitalares	100%	Em Andamento	Ações em andamento no período e prevista para concluir em dez/2018: - Levantamento de uma memória mínima (dados) que permita planejar as possíveis pactuações do panorama 2.; - Análise dos dados para sugerir fluxos regulatórios inter-regionais; - . Ações junto ao GT de revisão da Portaria-SES-DF nº 47 e GT da RIDE para reorganização desses fluxos baseada nos dados obtidos e critérios populacionais.
Definir fluxo geral de regulação do transporte sanitário- Panoramas 1,2 e 3.	1	Concluída	O panorama utilizado é o numero 3 pois ele abrange toda a área de atuação do Distrito Federal que o Transporte Sanitário será realizado.
Implantar o processo regulatório de transporte sanitário	100%	Em andamento	Ação prevista para concluir em dez/2018. Em fase de levantamento de quantidade de pacientes que são transportados por dia de cada unidade da SES. Aguardando a finalização da pesquisa.

**Fonte:** GEPLAN/DIPLAN/COPLAN/SUPLANS/SES-DF, jan-ago/2018. Dados extraídos do SESPLAN, 09/11/2018

**Análises/Considerações:** Houve execução orçamentária de 38,69% neste objetivo. Não existe indicador de processo passível de resultado parcial no quadrimestre. As doze ações previstas, sete estão em andamento dentro do previsto, três foram concluídas, uma prorrogada e uma foi cancelada e todas possuem considerações quanto ao seu desenvolvimento.

#### 4.2.3. Diretriz 2.3 - Fortalecimento das práticas de Gestão do Trabalho e Educação em Saúde para valorização e qualificação dos servidores

##### Objetivos 2.3.1. Aprimorar os Mecanismos de Educação permanente para qualificar os profissionais do SUS

**Tabela 123** - Execução Orçamentária da Diretriz 3 (PDS: PAS/2018), Eixo 2, código do programa de trabalho - objetivo 2.3.1, nome do programa de trabalho, lei, dotação autorizada, empenhado, liquidado, recursos empenhados x autorizados, recursos liquidados x empenhados, disponível até agosto de 2018

Código Programa de Trabalho - Objetivo 2.3.1	Nome Programa de Trabalho	Lei (Dotado) (R\$)	Dotação Autorizada (R\$)	Empenhado (R\$)	Liquidado (R\$)	Recursos Empenhados / Autorizados %	Recursos Liquidados / Empenhados %	Disponível (R\$)
10.128.6202.4089.0018	Capacitação de Pessoas - Ação Executada pela FEPECS-DF	120.000,00	9.147.501,00	51.249,99	-	0,56%	0,00%	9.096.251,01
<b>Total</b>		<b>120.000,00</b>	<b>9.147.501,00</b>	<b>51.249,99</b>	<b>-</b>	<b>0,56%</b>	<b>0,00%</b>	<b>9.096.251,01</b>

Fonte: GEPLoS/DIPLAN/COPLAN/SUPLANS/SES-DF, jan-ago/2018. Dados extraídos do SIGGO, QDD em 17/09/2018.

**Quadro 25** - Ação referente ao Objetivo 2.3.1, Diretriz 3, Eixo 2 (PDS: PAS/2018), meta e considerações sobre a situação no 2º quadrimestre de 2018

<b>Ações</b>	<b>Meta</b>	<b>Situação</b>	<b>Considerações</b>
Monitorar o processo de cadastro das informações na ferramenta disponibilizada às unidades (SAMU, NEP's, EAPSUS, ETESB) quanto ao preenchimento das horas de capacitação dos servidores já realizadas pelas unidades executoras	1	Em Andamento	Ação contínua de monitoramento. Como forma de interação com os NEPS há reunião mensal para com objetivo de refletir sobre as ações de Educação Permanente (isso acontece durante as Ações Temáticas Orientada aos Serviços de Saúde-ATOSS). Ações de melhoria da comunicação como: e-mail, processo SEI, contato telefônico para que receber os dados para melhorar a informação no sistema SESPLAN em tempo hábil.
Implementar o Plano de Educação 2018 na SES-DF	1	Em Andamento	Ação prevista para concluir em dez/2018. Foi criado o laboratório INOVASES, criado o primeiro programa de preparação para Aposentadoria SES-DF denominado "Programa Aposente Bem", com a primeira turma em agosto/2018.
Elaborar o Plano de Educação Permanente para 2019 conforme Portaria MS/GM n.º 3.194, de 28/11/2017, publicada no DOU , 30/11/2017	1	Em Andamento	Ação prevista para concluir em dez/2018. O processo foi encaminhado pela AJL/SES-DF para parecer da PGDF desde 17/09/2018. Aguardando deferimento do pleito para prosseguir as oficinas de elaboração do Plano de Educação Permanente em Saúde.
Capacitar os ACS em curso específico de qualificação na Estratégia de Saúde da Família	280 ACS	123 ACS (43,92%)	Ação estava prevista para conclusão em 2018. Foram capacitadas 4 turmas de ACS com 123 alunos (turmas de 2016). Não houve a transferência de recursos financeiros por meio de Portaria Conjunta, diante da negativa da Secretaria de Fazenda do DF. Portanto, não há como iniciar novas turmas neste ano.
Realizar o Curso de especialização pós técnico em saúde da família	2	Cancelada	Não houve a transferência de recursos do Fundo de Saúde para a FEPECS, devido à negativa da Secretaria de Fazenda, o que prejudicou a previsão de início para agosto. Não há possibilidade de início neste ano de 2018 de uma nova turma, considerando que não há previsão de continuidade, começo do ano de 2019.
Pactuar com as regiões de saúde para liberação dos ACS e técnicos de enfermagem para capacitações em duas superintendências (Leste e	2	2 Concluída	

Ações	Meta	Situação	Considerações
Norte)			A pactuação foi realizada em abril de 2018 com novas turmas em agosto/2018.
Pactuar com as regiões de saúde para liberação dos ACS e técnicos de enfermagem para capacitações em uma superintendência (Centro Sul)	1	1 Concluída	A pactuação foi realizada em abril com novas turmas em agosto/2018.

**Fonte:** GEPLAN/DIPLAN/COPLAN/SUPLANS/SES-DF, jan-ago/2018. Dados extraídos do SESPLAN, 09/11/2018 2018

**Análises/Considerações:** Houve execução orçamentária de 0,56%, muito baixa. Não existe indicador passível de resultado parcial. Apesar da baixa execução foram realizadas 28.050 capacitações de servidores. Das sete ações previstas, duas foram concluídas, três estão em andamento, uma foi cancelada e uma a área informou que não há possibilidade de concluir por ter tido resposta negativa da Secretaria de Fazenda.

Além destas ações elencadas acima, a SES-DF, firmou dois convênios com a FIOCRUZ/RJ para formação de 100 especialistas e até 35 mestres em Avaliação em Saúde.

**Objetivo 2.3.2. Aprimorar a Gestão do Trabalho na SES-DF**

**Tabela 124** - Execução Orçamentária da Diretriz 3 (PDS:PAS/2017), Eixo 2, código do programa de trabalho - objetivo 2.3.2, nome do programa de trabalho, lei, dotação autorizada, empenhado, liquidado, recursos empenhados x autorizados, recursos liquidados x empenhados, disponível, no ano de 2018

Código Programa de Trabalho - Objetivo 2.3.2	Nome Programa de Trabalho	Lei (Dotado) (R\$)	Dotação Autorizada (R\$)	Empenhado (R\$)	Liquidado (R\$)	Recursos Empenhados/ Autorizados %	Recursos Liquidados / Empenhados %	Disponível (R\$)
10.122.600.285.020.000	Administração de pessoal-SES-Distrito Federal (não considera o FCDF)	734.007.784,00	1.141.236.432,00	1.123.867.647,43	1.122.425.695,43	98,48%	99,87%	17.368.784,57
10.122.600.285.020.000	(EPI) administração de pessoal-gratificação dos servidores da SES-GATA-Distrito Federal	-	-	-	-	-	-	-
10.122.600.285.020.000	Administração de pessoal-ação executada pela Fundação Hemocentro de Brasília/FHB-Plano Piloto .	33.512.000,00	41.859.898,00	27.228.210,40	27.228.210,40	65,05%	100,00%	14.631.687,60
10.122.600.285.046.900	Concessão de benefícios a servidores-SES-Distrito Federal	165.861.924,00	162.401.481,00	106.411.811,34	106.372.703,22	65,52%	99,96%	55.989.669,66



<b>Código Programa de Trabalho - Objetivo 2.3.2</b>	<b>Nome Programa de Trabalho</b>	<b>Lei (Dotado) (R\$)</b>	<b>Dotação Autorizada (R\$)</b>	<b>Empenhado (R\$)</b>	<b>Liquidado (R\$)</b>	<b>Recursos Empenhados/ Autorizados %</b>	<b>Recursos Liquidados / Empenhados %</b>	<b>Disponível (R\$)</b>
10.122.600.285.046.900	Concessão de benefícios a servidores-ação executada pela Fundação Hemocentro de Brasília/FHB-Plano Piloto .	1.620.000,00	1.620.000,00	960.400,32	960.400,32	59,28%	100,00%	659.599,68
28.846.000.190.500.000	Ressarcimentos, indenizações e restituições-SES-Distrito Federal	2.300.000,00	2.710.948,00	1.060.906,10	1.014.038,09	39,13%	95,58%	1.650.041,90
28.846.000.190.410.000	Conversão de licença prêmio em pecúnia-SES-Distrito Federal	7.000.000,00	-	-	-	-	-	11.507.324,89
10.128.600.240.880.000	Capacitação de servidores-SES Distrito Federal-	10.000,00	643.760,00	643.760,00	171.529,80	100,00%	26,64%	-
10.122.600.285.020.000	Administração de pessoal-Instituto Hospital de Base do Distrito Federal - IHB- Plano Piloto .	421.505.668,00	311.505.668,00	248.600.476,99	213.434.390,73	79,81%	85,85%	62.905.191,01
FCDF	Recusos oriundos do Fundo Constitucional do DF- FCDF	3.326.876.264,00	3.326.876.264,00	2.173.122.390,03	1.962.864.564,63	65,32%	90,32%	1.153.753.873,97
<b>Total</b>		<b>4.692.693.640,00</b>	<b>5.032.354.451,00</b>	<b>3.713.888.277,72</b>	<b>3.466.464.207,73</b>	<b>73,80%</b>	<b>93,34%</b>	<b>1.318.466.173,28</b>

Fonte: GEPLoS/DIPLAN/COPLAN/SUPLANS/SES-DF, jan-ago/2018. Dados extraídos do SIGGO, QDD em 17/09/2018.

**Tabela 125** - Indicadores relacionados ao Objetivo 2.3.2, Diretriz 2, Eixo 2 (PDS: PAS/ 2018), unidade, meta anual, resultado parcial, 2º quadrimestre, 2018

Indicadores	Unidade	Meta Anual	Resultado Parcial
Taxa de absenteísmo	%	7,50	7,50

**Fonte:** GEMOAS/DIPLAN/COPLAN/SUPLANS/SES-DF, maio-ago/2018 Dados extraídos do SESPLAN, em 08/11/2018.

**Quadro 26** - Ação referente ao Objetivo 2.3.2, Diretriz 3, Eixo 2 (PDS: PAS/ 2018), meta, situação, considerações, 2º quadrimestre, 2018

Ações	Meta	Situação	Considerações
Convocar os servidores para a realização dos exames ocupacionais periódicos	100%	Em Andamento	Ação prevista para concluir em dez/2018. Até agosto foram convocados 1.147 servidores para realização de exames periódicos.
Realizar inspeções técnicas nos ambientes de trabalho dos servidores da SES DF, com o intuito de avaliar os riscos a que os mesmos estão expostos e indicar aos gestores a melhor maneira de mitiga-los.	300	Em Andamento	Ação prevista para finalizar em dez/2018. Realizadas até o momento 91 inspeções neste período.
Capacitar os integrantes de todos os cargos lotados no NSHMTs	12	Em Andamento	Ação prevista para concluir em dez/2018. Foram realizadas duas capacitações para 34 servidores até ago/2018.
Publicar o manual de parâmetros de dimensionamento da SES DF.	1	1 Concluída	A primeira etapa do Manual de Parâmetros Mínimos da Força de Trabalho para Dimensionamento da Rede foi publicada em julho de 2018. Ainda não contempla os serviços da SES que estão em estruturação, como a Atenção Secundária.
Implantar o questionário de diagnóstico do motivo de desligamento de servidores	1	1 Concluída	Foi criada nova rotina no processo de exoneração a partir da reformulação do formulário padrão do SEI, incluindo o campo "Motivos". Trata-se do formulário sob o número 6036839.

**Fonte:** GEMOAS/DIPLAN/COPLAN/SUPLANS/SES-DF, jan-ago/2018. Dados extraídos do SESPLAN, 09/11/2018.

**Análises/Considerações:** Houve execução orçamentária de 73,80%. O indicador de absenteísmo é mensal e está satisfatório. Das cinco ações previstas, 2 foram concluídas, três estão em andamento.

Cabe destacar neste objetivo, o fortalecimento da Subsecretaria de Gestão de Pessoas com a criação de coordenações para organização em dois eixos principais com foco em reorganização de macroprocessos de administração de pessoas e fortalecimento do desenvolvimento de pessoas. Houve a implantação da Inovação para Gestão do Conhecimento com a instituição da Rede de Inovação com o Laboratório e o Portal de Inovação. Além disso, foram 607 concessões de gratificações de titulação e nomeação de 1.729 servidores.

#### 4.2.4. Diretriz 2.4 - Fortalecimento da participação da comunidade e controle social na gestão da SES-DF

##### Objetivo 2.4.1. Implementar as diretrizes da Política Nacional de Gestão Estratégica e Participativa na SES-DF

**Tabela 126** - Execução Orçamentária da Diretriz 4 (PDS:PAS/2018), Eixo 2, código do programa de trabalho - objetivo 2.4.1, nome do programa de trabalho, lei, dotação autorizada, empenhado, liquidado, recursos empenhados x autorizados, recursos liquidados x empenhados, disponível, até agosto de 2018

Código Programa de Trabalho - Objetivo 2.4.1	Nome Programa de Trabalho	Lei (Dotado) (R\$)	Dotação Autorizada (R\$)	Empenhado (R\$)	Liquidado (R\$)	Recursos Empenhados / Autorizados %	Recursos Liquidados / Empenhados %	Disponível (R\$)
10.128.6202.4089.5752	Capacitação de Pessoas - Conselho de Saúde - SES-DF	30.000,00	52.237,00	-	-	0,00%		52.237,00
<b>Total</b>		<b>30.000,00</b>	<b>52.237,00</b>	<b>-</b>	<b>-</b>	<b>0,00%</b>		<b>52.237,00</b>

Fonte: GEPLoS/DIPLAN/COPLAN/SUPLANS/SES-DF, jan-ago/2018. Dados extraídos do SIGGO, QDD em 17/09/2018

**Tabela 127** - Indicadores relacionados ao Objetivo 2.4.1, Diretriz 2, Eixo 2 (PDS:PAS/ 2018), unidade, meta anual, resultado parcial, 2º quadrimestre, 2018

Indicadores	Unidade	Meta Anual	Resultado Parcial
Número de Conselhos Regionais de Saúde ativos no DF.	Número absoluto	21,00	16,00

Fonte: GEMOAS/DIPLAN/COPLAN/SUPLANS/SES-DF, maio-ago/2018. Dados extraídos do SESPLAN, em 08/11/2018.

**Quadro 27** - Ações referentes ao Objetivo 2.4.1, Diretriz 3, Eixo 2 (PDS:PAS/ 2018), meta, situação, considerações, 2º quadrimestre, 2018

Ações	Meta	Situação	Considerações
Implantar reuniões sistemáticas para articulação e integração entre o CSDF, Conselhos Regionais de Saúde do DF e Superintendências de Saúde.	7	Em andamento	Ação prevista para concluir em dez/2018. Reuniões mensais com os CRS estão sendo realizadas conforme planejamento e as demandas dos Conselhos Regionais estão sendo trazidas ao CSDF para busca conjunta de soluções e melhoria da relação institucional com a gestão. Realizado Curso de Planejamento e Orçamento para Conselheiros de Saúde, dia 07/08/2018, ministrado pela DIPLAN/COPLAN/SUPLANS.
Promover o Curso de Mediação para membro do Conselho de Saúde e Ouvidoria.	1	Em andamento	Ação prevista para concluir em dez/2018. Recebido manifestação via SISCONV quanto a necessidade de nova adequação do Termo de Referência com solicitação de inserção do tema de diversidade de gênero. Reunião com a Diretoria de Contratos e Convênios da SES-DF para verificação se há perda de objeto no convênio caso a alteração seja efetivada. O Termo de Referência foi encaminhado ao Departamento de Ouvidoria Geral do SUS - DOGES para verificação se existe a possibilidade de execução pelo programa de trabalho específico das Ouvidorias do SUS. Atualmente estamos aguardando o retorno do Ministério da Saúde, especificamente quanto a análise pelo DOGES. Em agosto, realizado reunião entre a Coordenadora da FIOCRUZ, o Diretores do Departamento de Ouvidoria Geral do SUS/MS e o Departamento de Gestão Participativa do SUS/MS e o Executor do Convênio, onde foi tratada qual seria a área responsável pela disponibilização do orçamento e informado sobre a necessidade de solicita a prorrogação de prazo para a execução do convênio visto os impedimentos impostos pelo período eleitoral. O executor do convênio já solicitou a prorrogação à Gerência Acompanhamento de Convênios e Instrumentos Congeneres - GACIC/SES. Aguardando resposta do MS.
Realizar Ouvidorias itinerantes em eventos da saúde na zona rural	4	Concluída	Em 26/06/2018 foi realizada a Ouvidoria Itinerante em Brazlândia, na Unidade Básica de Saúde 07 – INCRA 08, onde foram registradas 12 demandas de ouvidoria (6 elogios, 5 reclamações e 1 solicitação), além de fornecidas orientações sobre como utilizar os canais de Ouvidoria. Em 09/08/2018 foi realizada a Ouvidoria Itinerante em Planaltina, no Píripau II, onde foram realizados 29 manifestações de ouvidoria. Foram realizadas no dia 23/08 e 29/08, respectivamente as Itinerantes do Engenho das Lajes (Gama), Nova Betânia (São Sebastião). A Itinerante do Engenho das Lajes registrou 29 demandas de ouvidoria e a de Nova Betânia, 4 demandas.

Realizar curso de capacitação para os conselheiros de saúde regionais e do CSDF	1	Em andamento	Em 08/05/2018 foi realizada reunião entre EAPSUS e USTRAC para a definição e começo da operacionalização do curso. Ficou definido que o primeiro já ocorrerá em setembro.
Realizar o curso de capacitação para os conselheiros gestores	1	Em andamento	Continuação da realização dos cursos tendo em vista o seguinte cronograma: Região Centro-Norte - 10/05/2018; Região Oeste - 17/05/2018; Região Sudoeste - 21/05/2018; Região Norte - 22/05/2018; Região Centro-Sul - 25/05/2018; Região Leste 28/05/2018.

**Fonte:** GEPLAN/DIPLAN/COPLAN/SUPLANS/SES-DF, jan-ago/2018. Dados extraídos do SESPLAN, 09/11/2018.

**Análises/Considerações:** Não houve execução orçamentária. O indicador de pactuado está satisfatório para o período. Das cinco ações previstas, uma foi concluída e três estão em andamento dentro do planejado.

#### 4.2.5. Diretriz 2.5 - Aprimoramento da gestão financeira e orçamentária com foco na transparência, ética e resultados

##### Objetivo 2.5.1. Implantar o Programa da Gestão de Custos em todas as unidades/serviços da SES DF

**Tabela 128** - Execução Orçamentária da Diretriz 4 (PDS: PAS/2018), Eixo 2, código do programa de trabalho - objetivo 2.5.1, nome do programa de trabalho, lei, dotação autorizada, empenhado, liquidado, recursos empenhados x autorizados, recursos liquidados x empenhados, disponível, até agosto de 2018

Código Programa de Trabalho - Objetivo 2.5.1	Nome Programa de Trabalho	Lei (Dotado) (R\$)	Dotação Autorizada (R\$)	Empenhado (R\$)	Liquidado (R\$)	Recursos Empenhados / Autorizados %	Recursos Liquidados / Empenhados %	Disponível (R\$)
10.122.6202.4165.0001	Qualificação da gestão do Sistema Único de Saúde-SES-Distrito Federal	547.000,00	4.153.793,00	1.607.197,84	1.607.197,84	38,69%	100,00%	2.546.595,16
<b>Total</b>		<b>547.000,00</b>	<b>4.153.793,00</b>	<b>1.607.197,84</b>	<b>1.607.197,84</b>	<b>38,69%</b>	<b>100,00%</b>	<b>2.546.595,16</b>

Fonte: GEPLoS/DIPLAN/COPLAN/SUPLANS/SES-DF, jan-ago/2018. Dados extraídos do SIGGO, QDD em 17/09/2018

**Tabela 129** - Indicadores relacionados ao Objetivo 2.5.1, Diretriz 2, Eixo 2 (PDS: PAS/ 2018), unidade, meta anual, resultado parcial, 2º quadrimestre, 2018

Indicadores	Unidade	Meta Anual	Resultado Parcial
Percentual de unidades hospitalares com programa de gestão de custos implantado e custo total apurado	%	94,00	82,35
Percentual de unidades básicas de saúde com programa de gestão de custos implantado e custo total apurado	%	30,00	45,70

Fonte: GEMOAS/DIPLAN/COPLAN/SUPLANS/SES-DF, maio-ago/2018. Dados extraídos do SESPLAN em 08/11/2018.

**Quadro 28** - Ações referentes ao Objetivo 2.5.1, Diretriz 5, Eixo 2 (PDS:PAS/ 2018), meta, situação, considerações, 2º quadrimestre, 2018

<b>Ações</b>	<b>Meta</b>	<b>Situação</b>	<b>Considerações</b>
Definir o processo de monitoramento e avaliação da gestão de custo na SES DF	1	1 Concluída	Concluído a construção do Instrumento de Monitoramento do Desempenho - IMD, como ferramenta capaz de acompanhar o processo de implantação, e desempenho da gestão de custos de forma mais sensível e contínua, possibilitando uma visão sistêmica do processo.
Implantar o processo de Monitoramento e avaliação da Gestão de Custo	1	1 Concluída	O monitoramento por meio do Instrumento de Monitoramento de Desempenho - IMD das unidades hospitalares e atenção básica para acompanhamento das metas do AGR e acompanhamento do desempenho da gestão de custos é um processo contínuo.
Realizar 2º Fórum de Custos	1	Cancelado	A realização de evento foi inviabilizado por falta de recursos financeiros, e as restrições eleitorais dificultaram contarmos com parcerias que poderiam colaborar na estrutura para o evento, e ainda no financiamento de convidados de outros estados.

**Fonte:** GEPLAN/DIPLAN/COPLAN/SUPLANS/SES-DF, jan-ago/2018. Dados extraídos do SESPLAN, 09/11/2018.

**Análises/Considerações:** No que se refere à execução orçamentária foi executada 38,69%. Os indicadores pactuados e passíveis de resultado parcial apontam um bom resultado, sendo que um indicador alcançou 87,60% da meta anual e o outro superou o resultado positivamente. As ações previstas duas estão concluídas e uma foi cancelada, devido a destinação em outras ações dentro do programa que atende a outros objetivos.



**Objetivo 2.5.2. Aperfeiçoar a Captação e execução de Recursos na SES-DF**

**Tabela 130** - Execução Orçamentária da Diretriz 5 (PDS:PAS/2018), Eixo 2, código do programa de trabalho - objetivo 2.5.2, nome do programa de trabalho, lei, dotação autorizada, empenhado, liquidado, recursos empenhados x autorizados, recursos liquidados x empenhados, disponível, até agosto de 2018

<b>Código Programa de Trabalho - Objetivo 2.5.2</b>	<b>Nome Programa de Trabalho</b>	<b>Lei (Dotado) (R\$)</b>	<b>Dotação Autorizada (R\$)</b>	<b>Empenhado (R\$)</b>	<b>Liquidado (R\$)</b>	<b>Recursos Empenhados / Autorizados %</b>	<b>Recursos Liquidados / Empenhados %</b>	<b>Disponível (R\$)</b>
10.122.6202.4165.0001	Qualificação da gestão do Sistema Único de Saúde-SES-Distrito Federal	547.000,00	4.153.793,00	1.607.197,84	1.607.197,84	38,69%	100,00%	2.546.595,16
<b>Total</b>		<b>547.000,00</b>	<b>4.153.793,00</b>	<b>1.607.197,84</b>	<b>1.607.197,84</b>	<b>38,69%</b>	<b>100,00%</b>	<b>2.546.595,16</b>

**Fonte:** GEPLoS/DIPLAN/COPLAN/SUPLANS/SES-DF, jan-ago/2018. Dados extraídos do SIGGO, QDD em 17/09/2018.

**Quadro 29** - Ações referentes ao Objetivo 2.5.2, Diretriz 5, Eixo 2 (PDS: PAS/ 2018), meta, situação, considerações, 2º quadrimestre, 2018

<b>Ações</b>	<b>Meta</b>	<b>Situação</b>	<b>Considerações</b>
Elaborar o relatório semanal com a demonstração da movimentação orçamentária das emendas parlamentares distritais (EP/EPE).	12	Em andamento	Ação contínua de monitoramento. Semanalmente encaminhada à ARINS/SES para conhecimento da situação das emendas distritais e tratativas relativas a desbloqueio e identificação de finalidade e aplicação das emendas.
Elaborar o relatório mensal com a demonstração dos ingressos de recursos repassados fundo a fundo, referentes às emendas federais.	12	Em andamento	Ação contínua de monitoramento. Mensalmente encaminhado a ARINS/SES. Para conhecimento e registro dos ingressos de recursos originários de emendas parlamentares federais, a fim de viabilizar comunicação e identificação da aplicação dos recursos condizentes com a expectativa do parlamentar.
Elaborar relatório de produção mensal da Atenção Primária.	12	Em andamento	Ação contínua de monitoramento. Elaborado relatório comparativo entre produção enviada para o Sistema de Informação da Atenção Básica (SISAB) e validada. Foi identificado uma porcentagem alta de números de glosas relacionada ao CNES. O relatório de glosas para identificação dos erros e possível correção não é disponibilizado pelo sistema, por isso, foi realizada uma reunião com o Ministério da Saúde a fim de solicitar que esse relatório seja disponibilizado.
Monitorar a execução dos planos de credenciamento e habilitação das unidades	100%	Em andamento	Ação contínua de monitoramento. Faltam a conclusão dos planos de credenciamento e habilitação dos hospitais HRGU, HRBZ, HRPL, HRG, HRC e HRS. Foi realizado o treinamento de todos os GPMA's, DIVISA, SINFRA, SULOG na última semana de agosto de 2018 para que os planos de credenciamento e habilitação sejam concluídos. Estamos aguardando e monitorando os GPMA's para maior resolutividade
Capacitar os profissionais dos NCAIS para melhoria da análise dos registros nos sistemas de informação.	35	Em andamento	Ação prevista para concluir em dez/2018. Capacitação NCAIS e GPMA do HRG dia 22/08 para tratar de CNES, faturamento e glosas. Capacitação para GPMA dos hospitais da rede no sistema SIGECH ocorreu nos dias 28, 29 e 30/08.

**Fonte:** GEPLAN/DIPLAN/COPLAN/SUPLANS/SES-DF, jan-ago/2018. Dados extraídos do SESPLAN, 09/11/2018.

**Análises/Considerações:** No que se refere à execução orçamentária foi executada 38,69%. Não há indicadores pactuado com resultados parciais. Todas as ações previstas estão em andamento dentro do planejado.

Cabe destacar as seguintes ações estratégicas neste objetivo:

- Realização do plano de ação de recuperação do faturamento;

- Retorno das glosas/críticas às áreas envolvidas através de documentos via SEI possibilitando correção e reapresentação nas competências subsequentes;
- Implementação do fluxo de entrega das produções ambulatoriais e hospitalares por meio da Nota Técnica nº 3 - GEPI/DICS/CCSGI/SUPLANS/SES;
- Monitoramento dos indicadores relacionados à produção (entrega da produção no prazo, valor faturado MAC e FAEC, e percentual de glosas/críticas)
- A realização de reuniões pontuais com alguns estabelecimentos para alinhamento tático e estratégico, onde foram verificados pontos críticos no faturamento 2018 e definidas estratégias para melhoria dos resultados.

### **Objetivo 2.5.3. Sistematizar a avaliação da Execução Financeira e Orçamentária**

Para este objetivo não está prevista dotação orçamentária específica.

**Tabela 131** - Indicadores relacionados ao Objetivo 2.5.3, Diretriz 5, Eixo 2 (PDS: PAS/ 2018), unidade, metas anual e os resultado parcial, 2º quadrimestre, 2018

<b>Indicadores</b>	<b>Unidade</b>	<b>Meta</b>	<b>Resultado</b>
Percentual da execução orçamentária da SES DF	%	96,00	78,59

**Fonte:** GEPLAN/DIPLAN/COPLAN/SUPLANS/SES-DF, maio-ago/2018. Dados extraídos do SESPLAN, em 08/11//2018.

**Análises/Considerações:** A SES-DF monitora a execução orçamentária em âmbito geral, estando neste quadrimestre dentro do esperado (81,86%) de alcance da meta anual.

**4.2.6. Diretriz 2.6 - Integração de políticas de saúde com os municípios do Entorno para qualificar o acesso aos serviços de saúde no SUS-DF**

**Objetivo 2.6.1.** Promover uma maior articulação com os municípios do Entorno para qualificar o acesso aos serviços de saúde da SES-DF

**Tabela 132** - Execução Orçamentária da Diretriz 6 (PDS:PAS/2018), Eixo 2, código do programa de trabalho - objetivo 2.6.1, nome do programa de trabalho, lei, dotação autorizada, empenhado, liquidado, recursos empenhados x autorizados, recursos liquidados x empenhados, disponível, até agosto de 2018

Código Programa de Trabalho - Objetivo 2.6.1	Nome Programa de Trabalho	Lei (Dotado) (R\$)	Dotação Autorizada (R\$)	Empenhado (R\$)	Liquidado (R\$)	Recursos Empenhados / Autorizados %	Recursos Liquidados / Empenhados %	Disponível (R\$)
10.122.6202.4165.0001	Qualificação da gestão do sistema único de saúde-SES-Distrito Federal	547.000,00	4.153.793,00	1.607.197,84	1.607.197,84	38,69%	100,00%	2.546.595,16
<b>Total</b>		<b>547.000,00</b>	<b>4.153.793,00</b>	<b>1.607.197,84</b>	<b>1.607.197,84</b>	<b>38,69%</b>	<b>100,00%</b>	<b>2.546.595,16</b>

Fonte: GEPLoS/DIPLAN/COPLAN/SUPLANS/SES-DF, jan-ago/2018. Dados extraídos do SIGGO, QDD em 17/09/2018.

**Análises/Considerações:** A execução orçamentária alcançou 38,69%. Não está prevista para o quadrimestre ação específica e indicador, tendo em vista que ele agrupa outros objetivos dentro da Programação Anual de Saúde (PAS).

**4.2.7. Diretriz 2.7 - Desenvolvimento de uma política de formação profissional, com fortalecimento da integração ensino-serviço, por meio da qualificação, especialização e pesquisa em saúde**

**Objetivo 2.7.1.** Fortalecer a integração da SES-DF com as instituições de Ensino Superior e de Nível Técnico

Para este objetivo não está prevista dotação orçamentária específica.

**Quadro 30** - Ações referentes ao Objetivo 2.7.1, Diretriz 7, Eixo 2, meta, situação, considerações, 2º quadrimestre, 2018

<b>Ações</b>	<b>Meta</b>	<b>Situação</b>	<b>Considerações</b>
Implantar o sistema de Tecnologia de Informação - Módulo para gerenciamento de atividades práticas curriculares	1	Em andamento	Ação prevista para concluir em dez/2018. Foram realizadas reuniões com a empresa contratada para desenvolver o sistema de gerenciamento das atividades práticas curriculares. Nas reuniões foram apontadas as necessidades da EAPSUS e discutido sistema prévio, que fará o mapeamento dos cenários da SES-DF. Paralelamente, iniciaram-se tratativas junto à SEPLAG/Gestão do SEI para integrar o sistema em desenvolvimento com o SEI, visando agregar valor jurídico aos processos que serão realizados no sistema. Solicitado pela empresa contratada aditivo ao contrato para integração do sistema ao SEI e SIGRH. Aguardando retorno da UBEC, Instituição de Ensino contratante da empresa que está desenvolvendo o sistema.
Gerenciar a entrada dos estudantes nos cenários de ensino da SES	12.000	Em andamento	Ação prevista para concluir em dez/2018. Alguns grupos de estudantes não foram inseridos nos cenários da SES-DF devido ao número crescente de instituições de ensino, cursos e estudantes. A equipe da Gerência de Estágios permanece a mesma, sendo impossível dar vazão à quantidade de documentações encaminhadas pelas instituições de ensino. Faz-se necessário o aumento da equipe da GE/EAPSUS, bem como informatização do processo de trabalho. Foram sugeridas alterações na Portaria SES-DF nº. 293 buscando diminuir a quantidade de documentos a serem analisados, gerando, assim, maior velocidade na análise e devolução das documentações.

**Fonte:** GEPLAN/DIPLAN/COPLAN/SUPLANS/SES-DF, jan-ago/2018. Dados extraídos do SESPLAN, 09/11/2018.

**Análises/Considerações:** As ações previstas para o período estão em andamento com previsão de conclusão em dezembro de 2018 e são oriundas da FEPECS que atua na formação profissional dos profissionais de saúde.

**Objetivo 2.7.2.** Fomentar ações de produção do conhecimento e grupos pesquisa no âmbito do SUS-DF

**Tabela 133** - Execução Orçamentária da Diretriz 7 (PDS:PAS/2018), Eixo 2, código do programa de trabalho - objetivo 2.7.2, nome do programa de trabalho, lei, dotação autorizada, empenhado, liquidado, recursos empenhados x autorizados, recursos liquidados x empenhados, disponível, até agosto de 2018

<b>Código Programa de Trabalho - Objetivo 2.7.2</b>	<b>Nome Programa de Trabalho</b>	<b>Lei (Dotado) (R\$)</b>	<b>Dotação Autorizada (R\$)</b>	<b>Empenhado (R\$)</b>	<b>Liquidado (R\$)</b>	<b>Recursos Empenhados / Autorizados %</b>	<b>Recursos Liquidados / Empenhados %</b>	<b>Disponível (R\$)</b>
10.364.6202.4091.5829	Apoio a Projetos - Gestão de Projeto Docente - Pesquisador - Ação Executada pela FEPECS-DF	5.000,00	4.004.463,00	-	-	0,00%		4.004.463,00
<b>Total</b>		<b>5.000,00</b>	<b>4.004.463,00</b>	-	-	<b>0,00%</b>		<b>4.004.463,00</b>

**Fonte:** GEPLoS/DIPLAN/COPLAN/SUPLANS/SES-DF, jan-ago/2018. Dados extraídos do SIGGO, QDD em 17/09/2018.

**Quadro 31** - Ação referente ao Objetivo 2.7.2, Diretriz 7, Eixo 2 (PDS: PAS/ 2018), meta, situação, considerações, 2º quadrimestre, 2018

Ações	Meta	Situação	Considerações
Realizar curso de capacitação em metodologia e aspectos éticos na pesquisa científica para os participantes do programa de iniciação científica da ESCS	2	1 Em andamento	Uma segunda edição do Curso de Capacitação em Metodologia e Aspectos Éticos na Pesquisa Científica está sendo preparado para capacitar os estudantes recém selecionados para o Programa de Iniciação Científica da ESCS 2018/2019, que teve início das atividades de pesquisa em Agosto/2018. A previsão é que o curso inicie no final do mês de Outubro.

**Fonte:** GEPLAN/DIPLAN/COPLAN/SUPLANS/SES-DF, jan-ago/2018. Dados extraídos do SESPLAN, 09/11/2018.

**Análises/Considerações:** Não houve execução orçamentária até agosto de 2018 para este objetivo. Não há indicador passível de resultado parcial. A única ação prevista está dentro do planejado.

**Objetivo 2.7.4.** Aprimorar os serviços de saúde da SES-DF para atuarem como ambiente de ensino aprendizagem

**Tabela 134** - Execução Orçamentária da Diretriz 7 (PDS:PAS/2018), Eixo 2, código do programa de trabalho - objetivo 2.7.4, nome do programa de trabalho, lei, dotação autorizada, empenhado, liquidado, recursos empenhados x autorizados, recursos liquidados x empenhados, disponível, até agosto de 2018

<b>Código Programa de Trabalho - Objetivo 2.7.4</b>	<b>Nome Programa de Trabalho</b>	<b>Lei (Dotado) (R\$)</b>	<b>Dotação Autorizada (R\$)</b>	<b>Empenhado (R\$)</b>	<b>Liquidado R\$</b>	<b>Recursos Empenhados / Autorizados %</b>	<b>Recursos Liquidados / Empenhados %</b>	<b>Disponível (R\$)</b>
10.364.6202.9083.0003	Concessão de Bolsas de Estudo-Médicos Residentes -SES-DF	76.000.000,00	89.069.802,00	58.170.785,71	58.170.785,71	65,31%	100,00%	30.899.016,29
<b>Total</b>		<b>76.000.000,00</b>	<b>89.069.802,00</b>	<b>58.170.785,71</b>	<b>58.170.785,71</b>	<b>65,31%</b>	<b>100,00%</b>	<b>30.899.016,29</b>

**Fonte:** GEPLoS/DIPLAN/COPLAN/SUPLANS/SES-DF, jan-ago/2018. Dados extraídos do SIGGO, QDD em 17/09/2018.



**Quadro 32** - Ação referente ao Objetivo 2.7.4, Diretriz 7, Eixo 2 (PDS: PAS/ 2018), meta, situação, considerações, situação, 2º quadrimestre, 2018

Ações	Meta	Situação	Considerações
Ampliar programas de residências multiprofissionais na SES-DF	2	Cancelada	Não haverá ampliação de novos programas de residência multiprofissional em 2018 devido à ausência de condições adequadas para o funcionamento do programa nos cenários de prática, tais como infraestrutura e preceptores.

**Fonte:** GEPLAN/DIPLAN/COPLAN/SUPLANS/SES-DF, jan-ago/2018. Dados extraídos do SESPLAN, 09/11/2018.

**Análises/Considerações:** No que concerne a execução orçamentária autorizada a concessão de bolsas de Estudo-Médicos Residentes-SES-DF, executou 65,31%. A ação prevista foi cancelada por falta de condições de infraestrutura e falta de preceptores.

#### 4.3. Eixo 3 - Infraestrutura e Logística - (PDS- 2016-2019): PAS 2018

Trata da infraestrutura e logística, contendo as Diretrizes, Objetivos, Indicadores, Metas e Ações voltadas para infraestrutura, logística, aquisição e tecnologia da informação no âmbito da assistência e da vigilância em saúde.

##### 4.3.1. Diretriz 3.1 - Reorganização da cadeia logística, dos serviços de apoio e de suprimentos da SES

**Objetivo 3.1.1.** Aprimorar os processos de aquisição e contratação de bens e serviços na rede SES, com foco no planejamento, execução e controle de qualidade.

Para este objetivo não está prevista dotação orçamentária específica.

**Tabela 135** - Indicadores relacionados ao Objetivo 3.1.1, Diretriz 1, Eixo 3 (PDS: PAS/ 2018), unidade, meta anual, resultado parcial, 2º quadrimestre, 2018

Indicadores	Unidade	Meta Anual	Resultado Parcial
Tempo médio do processo licitatório para materiais médico hospitalares padronizados de compra regular	Número absoluto	180	227
Tempo médio do processo licitatório para medicamentos padronizados de compra regular	Número absoluto	180	185

**Fonte:** GEMOAS/DIPLAN/COPLAN/SUPLANS/SES-DF, jan-ago/2018. Dados extraídos do SESPLAN, em 08/11/2018.

**Quadro 33** - Ações referentes ao Objetivo 3.1.1, Diretriz 1, Eixo 3, meta, situação, considerações, 2º quadrimestre, 2018

Ações	Meta	Situação	Considerações
Revisar o Manual de Contratação da SES DF.	1	Em Andamento	do Manual de Contratações ainda não foi concluída em virtude de divergência quanto aos atores de cada atividade. Foram realizadas reuniões com a DIORG/COPLAN/SUPLANAS, a fim de definir as ações com embasamento na cadeia de valor da SES-DF e no Regimento Interno. Em fase de alinhamento o Plano Anual de Aquisições e Contratações como estratégia para melhoria da Cadeia de Suprimentos.
Publicar o Manual de Execução de Contratação da SES DF	1	Em Andamento	Com a edição da Portaria SEPLAG que tornou obrigatória a utilização do E-contratos, bem como a necessidade de implantação do SFCC que irá propiciar maior segurança, controle e celeridade nos atestos e elaboração de relatórios, faz-se necessária aguardar toda a implantação para posterior definição dos fluxos no Manual de Execuções.
Monitorar o Processo de Sistematização de Contratação na SES DF.	1	Cancelada	Tendo em vista que o Manual de Contratações já está implementado, não há pertinência da manutenção desta ação para 2019.
Executar o calendário anual de contratações de Medicamentos, Materiais e equipamentos de 2018	1	Cancelada	Tendo em vista o alto volume de demandas sem o devido planejamento prévio pelos setores demandantes e consolidadores.
Elaborar o Calendário Anual de Contratações - referente a 2019.	1	Em Andamento	Tendo em vista a publicação da Instrução Normativa n. 01/2018 pelo Ministério do Planejamento, a SUAG em parceria com a DIORG fez o levantamento de bibliografias que regem o planejamento de órgãos públicos brasileiros, a fim de elaborar uma instrução normativa para a SES-DF com o objetivo de implementar o Programa de Gerenciamento de Compras e o Plano Anual de Aquisições e Contratações. Estão em discussões do preenchimento do Plano Anual no Portal de Compras Governamentais, atualmente, utilizado por esta Secretaria em caso de possível migração do sistema. Serão realizadas oficinas com as áreas consolidadoras para orientação acerca da alimentação do sistema em observância com a LOA do exercício. O planejamento inclui os exercícios de 2019 e 2020.

**Fonte:** GEPLAN/DIPLAN/COPLAN/SUPLANAS/SES-DF, jan-ago/2018. Dados extraídos do SESPLAN, em 09/11/2018.

**Análises/Considerações:** Não há previsão orçamentária prevista para este objetivo. O rol dos indicadores previstos para acompanhamento quadrimestral estão com resultados superados positivamente. As cinco ações previstas, duas foram canceladas e três em andamento.

Cabe destaque para os processos de aquisições que geraram pregões até agosto de 2018.

**Quadro 34** - Detalhamento dos processos por número, por descrição, que geraram pregões, SES-DF, até agosto de 2018

<b>Processos de Aquisições – SES- DF até agosto de 2018</b>	
<b>N° do Processo da Aquisição</b>	<b>Equipamento(s)</b>
00060-00330773/2018-31	Compressor odontológico
00060-00285144/2018-40	Otoscópios
00060-00233633/2018-16	Refrigeradores para o banco de órgão
00060-00155871/2018-83	Termo Higrômetros
00060-00057779/2018-59	Mamógrafos
00060-00057402/2018-08	Aspirador de secreção
00060-00020763/2018-91	Refrigeradores de 340 a 600 litros
00060-00015553/2018-81	Filtros Pirogênicos- B-BRAUN
00060-00276089/2017-16	Ventilador pulmonar de alta frequência - REDE NEONTAL
00060-00244732/2017-42	Sistema de ar por conversão - Manta
00060-00222382/2017-63	Esfigmomanômetros e aparelhos de pressão
00060-00215956/2017-47	Eletroencefalografo
00060-00213918/2017-50	Refrigeradores termolábeis
00060-00203465/2017-53	Finalizado compra de 25 refrigeradores
00060-00195704/2017-94	Amalgamador, Canetas de alta rotação, Aparelhos de Profilaxia, Autoclaves e Banho ultrassônico
00060-00155520/2017-91	Laringoscópio adulto
00060-00154100/2017-98	Baterias DEA-PRO - SAMU
00060-00149602/2017-05	Fototerapia com superled
00060-00046244/2017-71	Otoscópio
00060-00036688/2017-07	Pistolas, Lupas e Seladoras
00060-00030941/2017-19	Holter e Gravador de Holter
00060-00027983/2017-64	Autoclaves e termodesinfectora
00060-00026824/2017-42	Aquisição de endoscopias
00060-00487853/2018-68	Sistema de digitalização odontologia

Fonte: SINFRA/SES-DF, jan-ago/2018.

**Objetivo 3.1.2.** Redesenhar a logística de armazenamento e distribuição de insumos e medicamentos e gestão de estoque em toda a cadeia de suprimento

**Tabela 136** - Execução Orçamentária da Diretriz 1 (PDS:PAS/2018), Eixo 3, código do programa de trabalho - objetivo 3.1.2, nome do programa de trabalho, lei, dotação autorizada, empenhado, liquidado, recursos empenhados x autorizados, recursos liquidados x empenhados, disponível, até agosto de 2018

Código Programa de Trabalho - Objetivo 3.1.2	Nome Programa de Trabalho	Lei (Dotado) (R\$)	Dotação Autorizada (R\$)	Empenhado (R\$)	Liquidado (R\$)	Recursos Empenhados / Autorizados %	Recursos Liquidados / Empenhados %	Disponível (R\$)
10.303.6202.4216.0001	Aquisição de medicamentos-assistência à saúde pública - SES-Distrito Federal	135.932.553,00	113.416.845,00	97.426.238,13	64.581.375,28	85,90%	66,29%	15.990.606,87
10.303.6202.4216.0002	Aquisição de medicamentos-componente básico da assistência farmacêutica-SES-Distrito Federal	26.998.474,00	32.801.529,00	18.000.732,66	8.351.254,82	54,88%	46,39%	14.800.796,34
10.303.6202.4216.0004	Aquisição de medicamentos-dispensação em tratamento de coagulopatias SES-Distrito Federal	5.000.000,00	7.847.203,00	4.414.351,50	4.414.351,50	56,25%	100,00%	3.432.851,50
10.303.6202.4216.0009	(EPI) aquisição de	2.400.000,00	-	-	-			-

<b>Código Programa de Trabalho - Objetivo 3.1.2</b>	<b>Nome Programa de Trabalho</b>	<b>Lei (Dotado) (R\$)</b>	<b>Dotação Autorizada (R\$)</b>	<b>Empenhado (R\$)</b>	<b>Liquidado (R\$)</b>	<b>Recursos Empenhados / Autorizados %</b>	<b>Recursos Liquidados / Empenhados %</b>	<b>Disponível (R\$)</b>
	medicamentos - farmácias públicas - Distrito Federal							
10.303.6202.4216.0010	(EPI) aquisição de medicamentos - assistência à saúde pública - Distrito Federal	5.000.000,00	3.600.000,00	3.558.407,97	513.349,37	98,84%	14,43%	41.592,03
10.303.6202.4216.0011	(EPI) aquisição de medicamentos - aquisição de medicamentos para tratamento de pessoas com epilepsia na rede de atendimento de saúde pública - Distrito Federal	827.460,00	-	-	-			-
10.303.6202.4216.0012	(EPI) aquisição de medicamentos - aquisição de medicamentos para a rede de atendimento de saúde pública -	500.000,00	-	-	-			-

<b>Código Programa de Trabalho - Objetivo 3.1.2</b>	<b>Nome Programa de Trabalho</b>	<b>Lei (Dotado) (R\$)</b>	<b>Dotação Autorizada (R\$)</b>	<b>Empenhado (R\$)</b>	<b>Liquidado (R\$)</b>	<b>Recursos Empenhados / Autorizados %</b>	<b>Recursos Liquidados / Empenhados %</b>	<b>Disponível (R\$)</b>
	Distrito Federal							
10.122.6202.2581.0001	Logística para armazenamento e distribuição de medicamentos e materiais médico-hospitalares-SES-Distrito Federal	5.136.000,00	2.319.484,00	1.147.613,33	-	49,48%	0,00%	1.171.870,67
<b>Total</b>		<b>181.794.487,00</b>	<b>159.985.061,00</b>	<b>124.547.343,59</b>	<b>77.860.330,97</b>	<b>77,85%</b>	<b>62,51%</b>	<b>35.437.717,41</b>

**Fonte:** GEPLoS/DIPLAN/COPLAN/SUPLANS/SES-DF, jan-ago/2018. Dados extraídos do SIGGO, QDD em 17/09/2018.

**Quadro 35** - Ações referentes ao Objetivo 3.1.2, Diretriz 1, Eixo 3, meta, situação, considerações, 2º quadrimestre, 2018

Ações	Meta	Situação	Considerações
Revisar a Portaria-SES-DF nº 178/2014, que trata sobre o fluxo de programação e aquisição e distribuição de OPME	1	Prorrogada	Ação prorrogada para conclusão em dez/2018. A elaboração de documentos relacionados à Gestão de OPME da Rede SES - DF, que irão compor a Revisão da Portaria-SES-DF nº 178/2014 estão em fase de conclusão, e envolvem outros setores da Secretaria para implementação, sendo assim, prorrogamos a conclusão da revisão e consequente publicação
Implantar solução de reestruturação da logística para armazenamento e distribuição de medicamentos e materiais	1	Em Andamento	Ação prevista para concluir em dez/2018. Processo encontra-se na Terracap, após complementação das informações pela área técnica, para precificação do valor do m2 das regiões estipuladas no PB para aluguel do galpão. Autuado processo SEI 00060-00343355/2018-12, contendo DOD referente à contratação de empresa especializada em serviços de mudança, a fim de viabilizar o processo de mudança dos medicamentos e insumos para a saúde, bem como da parte administrativa, do Parque de Apoio para o novo galpão, a ser alugado.
Implantar o sistema HORUS na rede SES DF	1	Cancelado	Acerca a avaliação dos resultados do projeto de implantação do Sistema Hórus nas UBS das Regiões piloto Norte e Oeste, informa-se que foi feita análise dos pontos operacionais e estruturais (SEI nº 00060-00343863/2018-92) confirmando que o Hórus não contempla todas as etapas dos processos de abastecimento da SES-DF. Requer o uso de outro sistema auxiliar. Hórus não permite visualização dos estoques entre as Centrais de Abastecimento Farmacêutico e as UBS, dificultando as operações logística de requisição, remanejamento e atendimento aos pedidos. Está sendo feita a migração do sistema Hórus para o Alphasinc.

**Fonte:** GEPLAN/DIPLAN/COPLAN/SUPLANS/SES-DF, jan-ago/2018. Dados extraídos do SESPLAN, em 08/11/2018.

**Análises/Considerações:** No que tange à execução orçamentária foi executado 77,85% do autorizado no período. Não há indicador de processo para este objetivo. Das três ações previstas, uma foi cancelada, uma foi prorrogada e outra está em andamento dentro do planejado.

**Objetivo 3.1.3.** Aprimorar os processos de controle e avaliação dos contratos de serviços de apoio (Higiene e Conservação, Vigilância Predial, Alimentação e Nutrição Dietética, entre outros

**Tabela 137** - Execução Orçamentária da Diretriz 1 (PDS: PAS/2018), código do programa de trabalho - objetivo 3.1.3, nome do programa de trabalho, lei, dotação autorizada, empenhado, liquidado, recursos empenhados x autorizados, recursos liquidados x empenhados, disponível, até agosto de 2018

Código Programa de Trabalho - Objetivo 3.1.3	Nome Programa de Trabalho	Lei (Dotado) (R\$)	Dotação Autorizada (R\$)	Empenhado (R\$)	Liquidado (R\$)	Recursos Empenhados / Autorizados %	Recursos Liquidados / Empenhados %	Disponível (R\$)
10.122.6002.8517.0052	Manutenção de serviços administrativos gerais-SES-Distrito Federal	4.052.000,00	5.297.820,00	3.102.990,40	2.272.722,42	58,57%	73,24%	2.194.829,60
10.122.6002.8517.3722	Manutenção de serviços administrativos gerais-contratos de serviços de vigilância- SES-Distrito Federal	120.000.000,00	162.175.354,87	145.360.014,82	103.133.175,96	89,63%	70,95%	16.815.340,05
10.122.6002.8517.6991	Manutenção de serviços administrativos gerais-contratos de serviços de limpeza - SES-Distrito Federal	98.000.000,00	144.460.802,13	129.492.438,87	76.849.518,71	89,64%	59,35%	14.968.363,26
10.122.6002.8517.7261	Manutenção de serviços administrativos gerais-contratos de prestação de serviços públicos - SES-Distrito Federal	57.365.616,00	111.060.616,00	85.195.092,05	37.255.310,59	76,71%	43,73%	25.865.523,95



Código Programa de Trabalho - Objetivo 3.1.3	Nome Programa de Trabalho	Lei (Dotado) (R\$)	Dotação Autorizada (R\$)	Empenhado (R\$)	Liquidado (R\$)	Recursos Empenhados / Autorizados %	Recursos Liquidados / Empenhados %	Disponível (R\$)
10.122.6002.8517.9677	Manutenção de serviços administrativos gerais-frota de veículos - SES-Distrito Federal	4.236.640,00	10.817.637,00	8.067.373,88	3.184.771,57	74,58%	39,48%	2.750.263,12
10.122.6002.8517.9680	Manutenção de serviços administrativos gerais-serviços administrativos complementares SES-Distrito Federal	10.000,00	-	-	-			-
10.122.6002.8517.0028	(Epi) manutenção de serviços administrativos gerais-tendas piramidais para a clínica da família nº 02-Sobradinho II	-	24.000,00	-	-	0,00%		24.000,00
10.122.6202.2655.0001	Manutenção de serviços de apoio em saúde-lavanderia- SES-Distrito Federal	12.625.851,00	11.625.851,00	7.712.762,30	5.306.802,03	66,34%	68,81%	3.913.088,70
10.306.6202.4068.0002	Alimentação especial e nutrição na integralidade do SUS- SES-Distrito Federal	18.548.346,00	15.426.755,00	10.641.558,84	5.560.260,36	68,98%	52,25%	4.785.196,16

<b>Código Programa de Trabalho - Objetivo 3.1.3</b>	<b>Nome Programa de Trabalho</b>	<b>Lei (Dotado) (R\$)</b>	<b>Dotação Autorizada (R\$)</b>	<b>Empenhado (R\$)</b>	<b>Liquidado (R\$)</b>	<b>Recursos Empenhados / Autorizados %</b>	<b>Recursos Liquidados / Empenhados %</b>	<b>Disponível (R\$)</b>
10.306.6202.4227.0001	Fornecimento de alimentação hospitalar-rede hospitalar - SES-Distrito Federal	120.000.000,00	126.951.364,00	112.484.862,67	79.567.268,58	88,60%	70,74%	14.466.501,33
<b>Total</b>		<b>438.212.602,00</b>	<b>592.726.124,00</b>	<b>505.725.709,37</b>	<b>314.322.290,30</b>	<b>85,32%</b>	<b>62,15%</b>	<b>87.000.414,63</b>

**Fonte:** GEPLoS/DIPLAN/COPLAN/SUPLANS/SES-DF, jan-ago/2018. Dados extraídos do SIGGO, QDD em 17/09/2018.

**Quadro 36** - Ações referentes ao Objetivo 3.1.3, Diretriz 1, Eixo 3, meta, situação, considerações, 2º quadrimestre, 2018

<b>Ações</b>	<b>Meta</b>	<b>Situação</b>	<b>Considerações</b>
Capacitação dos executores de contrato	80%	Em Andamento	Ação prevista para concluir em dez/2018. A SES-DF tem um total de 970 executores de contrato, 130 (13,40%) fizeram o curso de capacitação para executores. Haverá um curso com 60 vagas para a SES-DF iniciando em setembro. O curso depende da disponibilidade da EGOV.
Monitorar a execução dos contratos em que não houve a capacitação dos executores	100%	Cancelada	Após análise da ação, foi identificado que não é viável analisar os dois grupos (executores capacitados e executores não capacitados), pois há alta rotatividade de executores, não ocasionando que um contrato tenha um executor capacitado durante todo o período de vigência. Além disso, os contratos têm natureza muito divergentes, como abrangência na rede, vulto, duração.
Monitorar a aplicação dos instrumentos de avaliação dos serviços de apoio (Limpeza, Segurança) para correção das não conformidades previstas nos contratos de prestação de serviços vigentes	100%	Em Andamento	Ação contínua de monitoramento. Serviços de Vigilância mantidos; Limpeza - finalização do trâmite processual para contratação em caráter de emergência, com a previsão de produtividade mínima e controle de qualidade Contrato celebrado.
Monitorar a aplicação dos instrumentos de avaliação dos serviços de apoio (Alimentação, Lavanderia e Plano de Gerenciamento de Resíduos de Serviços de Saúde - PGRSS) para correção das não conformidades previstas nos contratos de prestação de serviços vigentes.	80%	Em Andamento	Ação contínua de monitorame. Contrato Regular para manutenção preventiva e corretiva para lavadoras de propriedade da SES-DF, renovado em caráter excepcional. Iniciado processo de contratação por inexigibilidade de licitação (fornecedor exclusivo).
Elaborar o estudo para reestruturação do serviço de lavanderia	1	Atrasada	Ação estava prevista para concluir em ju/2018. Foi realizada análise detalhada dos resultados alcançados da SINFRA para encaminhamento e levantamento dos custos individuais e posterior envio à SUAG.

**Fonte:** GEPLAN/DIPLAN/COPLAN/SUPLANS/SES-DF, jan-ago/2018. Dados extraídos do SESPLAN, em 09/11/2018.

**Análises/Considerações:** No que tange à execução orçamentária foi executado 85,32% do autorizado no período. Não há indicador de processo para este objetivo. Das cinco ações previstas, uma foi cancelada, uma foi prorrogada e três estão em andamento dentro do planejado.

#### 4.3.2. Diretriz 3.2 - Promoção da gestão e incorporação de tecnologias em saúde

**Objetivo 3.2.1.** Fomentar a realização de Pesquisas e Estudos para avaliação e incorporação de novas tecnologias em saúde

**Tabela 138** - Execução Orçamentária da Diretriz 2 (PDS:PAS/2018), Eixo 3, código do programa de trabalho - objetivo 3.2.1, nome do programa de trabalho, lei, dotação autorizada, empenhado, liquidado, recursos empenhados x autorizados, recursos liquidados x empenhados, disponível, até agosto de 2018

Código Programa de Trabalho - Objetivo 3.2.1	Nome Programa de Trabalho	Lei (Dotado) (R\$)	Dotação Autorizada (R\$)	Empenhado (R\$)	Liquidado (R\$)	Recursos Empenhados / Autorizados %	Recursos Liquidados / Empenhados %	Disponível (R\$)
10.302.6202.3467.6069	Aquisição de equipamentos-materiais permanentes-SES-Distrito Federal	22.337.840,00	10.430.472,00	4.483.105,11	396.652,00	42,98%	8,85%	5.947.366,89
10.302.6202.3467.9598	(EPI) aquisição de equipamentos - compra equip, mobiliarios farmácia alto custo Gama - região II	100.000,00	-	-	-	-	-	-
10.302.6202.3467.9599	(EPI) aquisição de equipamentos - aquisição de máquinas e equipamentos para o hospital regional de brazlândia – região IV - Brazlândia	1.000.000,00	-	-	-	-	-	-

Código Programa de Trabalho - Objetivo 3.2.1	Nome Programa de Trabalho	Lei (Dotado) (R\$)	Dotação Autorizada (R\$)	Empenhado (R\$)	Liquidado (R\$)	Recursos Empenhados / Autorizados %	Recursos Liquidados / Empenhados %	Disponível (R\$)
10.302.6202.3467.9600	(EPI) aquisição de equipamentos- aquisição de equipamentos - aquisição de equipamentos - material permanente para o setor de reprodução humana do hospital HMIB - Distrito Federal- Distrito Federal	500.000,00	-	-	-			-
10.302.6202.3467.9601	(EPI) aquisição de equipamentos - aquisição de equipamentos- materiais permanentes - SES – DF-Distrito Federal	250.000,00	-	-	-			-
10.302.6202.3467.9602	(EPI) aquisição de equipamentos - aquisição de equipamentos hospitalares - Distrito Federal	500.000,00	-	-	-			-
10.302.6202.3467.0017	(EPI) aquisição de equipamentos- materiais permanentes - SES - OCA-Distrito Federal	-	1.000.000,00	-	-	0,00%		1.000.000,00

<b>Código Programa de Trabalho - Objetivo 3.2.1</b>	<b>Nome Programa de Trabalho</b>	<b>Lei (Dotado) (R\$)</b>	<b>Dotação Autorizada (R\$)</b>	<b>Empenhado (R\$)</b>	<b>Liquidado (R\$)</b>	<b>Recursos Empenhados / Autorizados %</b>	<b>Recursos Liquidados / Empenhados %</b>	<b>Disponível (R\$)</b>
<b>Total</b>		<b>24.687.840,00</b>	<b>11.430.472,00</b>	<b>4.483.105,11</b>	<b>396.652,00</b>	<b>39,22%</b>	<b>8,85%</b>	<b>6.947.366,89</b>

**Fonte:** GEPLoS/DIPLAN/COPLAN/SUPLANS/SES-DF, jan-ago/2018. Dados extraídos do SIGGO, QDD em 17/09/2018.

**Quadro 37** - Ações referentes ao Objetivo 3.2.1, Diretriz 2, Eixo 3, meta, situação, considerações, 2º quadrimestre, 2018

<b>Ações</b>	<b>Meta</b>	<b>Situação</b>	<b>Considerações</b>
Monitorar a execução das entregas previstas conforme a Portaria 210 para a Comissão de Material Médico-Hospitalar	3	Em Andamento	Ação contínua de monitoramento. Encontra-se em tramitação um processo de migração da coordenação da Comissão de Material Médico-Hospitalar da SULOLOG para a SAIS para que, conforme todas as demais comissões, ela seja coordenada pela área técnica.
Monitorar a execução das entregas previstas conforme a Portaria 210 para a Comissão Órteses, Próteses e Materiais Especiais	3	Em Andamento	Realizada uma reunião ordinária em julho e uma reunião ordinária em agosto. Consenso quanto à padronização de todos os Códigos e Descritivos com o objetivo de formulação de catálogo para todas as comissões, com prazo de conclusão para final de outubro.
Monitorar a execução das entregas previstas conforme a Portaria 210 para a Comissão Equipamentos médico hospitalares	3	2 Em andamento	Ação prevista para concluir em dez/2018. A Comissão foi instituída para elaboração do catálogo de padronização. O catálogo foi iniciado pela Atenção Primária à Saúde, com os equipamentos de alta complexidade e até agosto foi concluído o cadastramento da APS e constatou-se que 45% dos equipamentos cadastrados são de alta complexidade.
Monitorar a execução das entregas previstas conforme a Portaria nº 210 para a Comissão Insumos de Nutrição	3	2 Em andamento	Instituída a Comissão de Padronização em Nutrição da SES-DF, por meio da PRT-SES-DF nº 118, de 15/03/2017, publicada no DODF, 17/03/2017 e alterada pela Ordem de Serviço nº 31, de 21/02/2018, publicada no DODF, de 21/02/2018 e o Regimento Interno da CPN pela PRT-SES-DF-nº 42, de 02/03/2017. O catálogo dos insumos da nutrição está em fase de elaboração. As reuniões ordinárias são mensais e extraordinárias para elaboração do catálogo.
Monitorar a execução das entregas previstas conforme a Portaria 210 para a Comissão de Insumos e equipamentos para Patologia Clínica	3	1 Em andamento	Ação prevista para concluir em dez/2018. A Comissão foi instituída por meio da PRT-SES-DF 235, de 21/09/2015 e os membros designados em 2018, por meio da Ordem de Serviço-SES-DF nº 64, de 18/09/2017 iniciou suas atividades de reorganização em março de 2018 e está prevista para setembro de 2018 o Regimento Interno. As reuniões são quinzenais para definição de fluxograma e regimento interno. A comissão deliberou por finalizar o regimento interno e rever as mudanças no fluxograma, para em seguida iniciar o catálogo.
Monitorar a execução das entregas previstas conforme a Portaria 210 para a Comissão de Mobiliários das Unidades de Saúde	3	Em Andamento	Ação contínua de monitoramento prevista para concluir em dez/2018. Necessário levantamento de toda REDE/SES pelo lapso temporal decorrido para as indicações de membros para a comissão.

Ações	Meta	Situação	Considerações
Monitorar a execução das entregas da Comissão de ALMOXARIFADO	3	Em Andamento	Ação prevista para concluir em dez/2018. A minuta de Portaria que irá instituir a Comissão de Padronização de Materiais de Almoarifado encontra-se na SAG, para análise e deliberação, conforme Processo SEI 00060-00241072/2018-29.
Monitorar a execução das entregas previstas conforme a Portaria 210 para a Comissão Insumos de Odontologia	3	3 Concluída	Por meio do processo 0060-00232098/2018-86 foi enviado o catálogo de produtos odontológicos elaborado pela gerência de Serviços de Odontologia e a Comissão de Padronização de Produtos Odontológicos.
Monitorar a execução das entregas previstas conforme a Portaria 210 para a Comissão Insumos e equipamentos para LACEN	3	3 Concluída	As entregas referem-se a Oficialização da criação no Diário Oficial do Distrito Federal (DODF), a elaboração do regimento interno e a confecção de caderno/catálogo de insumos e equipamentos. 1) Em 2017, foi publicada a Comissão Permanente de Padronização de insumos do LACEN/SVS. A Comissão foi publicada por meio da portaria nº 305, DE 06 DE JUNHODE 2017, publicada no DODF nº 110, de 09/06/2017, página 5. 2) Foi publicado o regimento interno da Padronização dos insumos e equipamento para o LACEN, por meio da portaria nº786 de 25/07/2018. 3) Catálogo de Insumos concluído.

**Fonte:** GEPLAN/DIPLAN/COPLAN/SUPLANS/SES-DF, jan-ago/2018. Dados extraídos do SESPLAN, em 09/11/2018.

**Análises/Considerações:** No que tange à execução orçamentária foi executado 39,22% do autorizado no período. A maioria das dotações orçamentárias é oriunda de Emendas Parlamentares Individuais para aquisição de equipamentos que requerem contrapartida da SES-DF para investimentos. Não há indicador de processo para este objetivo. Das nove ações previstas, sete estão em andamento e duas foram concluídas.



### 4.3.3. Diretriz 3.3 - Modernização da estrutura física e tecnológica da SES-DF

#### Objetivo 3.3.1. Fortalecer e desenvolver o serviço de engenharia e arquitetura

**Tabela 139** - Execução Orçamentária da Diretriz 3 (PDS: PAS/2018), Eixo 3, código do programa de trabalho - objetivo 3.3.1, nome do programa de trabalho, lei, dotação autorizada, empenhado, liquidado, recursos empenhados x autorizados, recursos liquidados x empenhados, disponível, até agosto de 2018

Código Programa de Trabalho - Objetivo 3.3.1	Nome Programa de Trabalho	Lei (Dotado) (R\$)	Dotação Autorizada (R\$)	Empenhado (R\$)	Liquidado (R\$)	Recursos Empenhados / Autorizados %	Recursos Liquidados / Empenhados %	Disponível (R\$)
10.122.6202.1968.0014	Elaboração de projetos-complementares de engenharia e arquitetura SES-Distrito Federal	3.000.000,00	3.108.076,00	1.026.268,61	46.597,24	33,02%	4,54%	2.081.807,39
10.122.6002.2396.5303	Conservação das estruturas físicas de edificações públicas-SES-Distrito Federal	16.000.000,00	43.518.544,00	30.673.367,79	11.712.311,54	70,48%	38,18%	12.845.176,21
10.122.6002.2396.0013	(EPE - Emendas à Execução) conservação das estruturas físicas de edificações públicas-Hospital Regional - HRG-Guará	-	600.000,00	573.454,88	-	95,58%	0,00%	26.545,12

10.122.6002.2396.0015	(EPI-Emendas Parlamentares Individuais) conservação das estruturas físicas de edificações públicas-Centro de Saúde nº 01 QNG-Taguatinga	-	300.000,00	158.626,65	-	52,88%	0,00%	141.373,35
10.122.6002.2396.0016	(EPI) conservação das estruturas físicas de edificações públicas-centro de referência em doenças raras - em 2018-Distrito Federal	-	-	-	-			-
10.122.6002.2396.5339	Conservação das estruturas físicas de edificações públicas-ação executada pela Fundação Hemocentro de Brasília/FHB- Plano Piloto .	380.000,00	380.000,00	-	-	0,00%		380.000,00
10.301.6202.3135.0003	Construção de unidades básicas de saúde-egiões administrativas SES-Distrito Federal	8.379.600,00	16.430.426,00	3.478.627,05	927.984,64	21,17%	26,68%	12.951.798,95
12.301.6202.3135.0026	(EPI) construção de unidades básicas de saúde-na região administrativa do Itapoã - em 2018 - região XXVIII - Itapoã	1.000.000,00	-	-	-			-

10.302.6202.3140.0003	(EPI) construção de unidades de atenção especializada em saúde-elaboração de projetos complementares para construção do centro de referência em doenças raras-Distrito Federal	-	-	-	-			-
10.302.6202.3140.0009	Construção de unidades de atenção especializada em saúde-ambulatoriais especializadas e hospitalares - SES-Distrito Federal	50.000,00	867.323,00	719.117,19	502.325,64	82,91%	69,85%	148.205,81
10.302.6202.3225.0001	Construção de unidades de atenção em saúde mental-Centro de Atenção Psicossocial - CAPS - SES-Distrito Federal	410.000,00	675.064,00	173.861,57	173.861,57	25,75%	100,00%	501.202,43
10.302.6202.3225.0006	Construção de unidades de atenção em saúde mental-CAPSi-SES-Distrito Federal - OCA	170.000,00	349.462,00	-	-	0,00%		349.462,00
10.302.6202.3173.0002	Construção das bases do SAMU-SES-Distrito Federal	240.000,00	-	-	-			-

10.302.6202.3028.0001	Construção de unidade de pronto atendimento - UPA-SES-Distrito Federal	50.000,00	15.824.017,00	515.505,20	515.505,20	3,26%	100,00%	15.308.511,80
10.122.6202.3009.0002	Construção de sede de conselho-SES-Distrito Federal	50.000,00	-	-	-			-
10.122.6202.3012.0001	Construção de abrigos para resíduos de saúde-SES-Distrito Federal	50.000,00	-	-	-			-
10.305.6202.3154.0005	Construção de unidade de vigilância em saúde-unidades de vigilância em saúde-SES-Distrito Federal	50.000,00	-	-	-			-
10.122.6202.3689.0001	Construção de unidade de apoio-SES-DF-Distrito Federal	50.000,00	-	-	-			-
10.302.6202.3140.0002	Construção de unidades de atenção especializada em saúde-construção do hospital de especialidades cirúrgicas e centro oncológico de Brasília- Plano Piloto .	122.048.888,00	121.998.888,00	-	-	-		121.998.888,00
10.302.6202.3153.0001	Construção de unidades de assistência farmacêutica-SES-Distrito Federal	50.000,00	-	-	-			-

10.301.6202.3135.0018	(EPI) construção de unidades básicas de saúde - construção polo academia saúde SQN 104 – região I - Plano Piloto .	150.000,00	-	-	-			-
10.301.6202.3135.0019	(EPI) construção de unidades básicas de saúde - construção de centros e postos de saúde em Brazlândia - Região IV - Brazlândia	1.200.000,00	-	-	-			-
10.301.6202.3135.0020	(EPI) construção de unidades básicas de saúde - construção de unidades básicas de saúde - UBS - riacho fundo II - região XXI - Riacho fundo II	1.000.000,00	-	-	-			-
10.301.6202.3135.0021	(Epi) construção de unidades básicas de saúde - construção de unidade básica de saúde-UBS em São Sebastião- ra XIV – região XIV - São Sebastião	3.000.000,00	-	-	-			-

10.301.6202.3135.0022	(EPI) construção de unidades básicas de saúde - Construção da Unidades Básicas de Saúde no âmbito do Distrito Federal	2.300.000,00	1,00	-	-	0,00%		1,00
10.302.6202.3140.5754	(EPI) construção de unidades de atenção especializada em - elaboração de projetos complementares para construção do centro de referência em doenças raras - Distrito Federal	500.000,00	-	-	-			-
10.302.6202.3140.5755	(EPI) construção de unidades de atenção especializada em - elaboração de projetos complementares para a construção de centro de referência de doenças raras em 2018 - Distrito Federal	1.000.000,00	-	-	-			-
10.301.6202.3222.0001	Reforma de unidades básicas de saúde-SES-Distrito Federal	24.694.841,00	2.864.394,00	-	-	0,00%		2.864.394,00

10.301.6202.3222.0004	(EPI) reforma de unidades básicas de saúde - reforma do Hospital Regional de Taguatinga - HRT - região III - Taguatinga	1.000.000,00	1.000.000,00	-	-	0,00%		1.000.000,00
10.301.6202.3222.0005	(EPI) reforma de unidades básicas de saúde - reforma da unidade de queimados do hospital HRAN -DF - região I- Plano Piloto .	4.000.000,00	-	-	-			-
10.301.6202.3222.0006	(EPI) reforma de unidades básicas de saúde - reforma nas unidades básicas de saúde em Ceilândia - região IX - Ceilândia	700.000,00	-	-	-			-
10.302.6202.3223.0001	Reforma de unidades de atenção especializada em saúde-ambulatoriais especializadas e hospitalares - SES-Distrito Federal	8.732.005,00	5.805.547,00	1.244.574,41	98.552,17	21,44%	7,92%	4.560.972,59
10.302.6202.3223.0003	Reforma de unidades de atenção especializada em saúde-Hospital de Base de Brasília-SES- Plano Piloto .	1.176.453,00	23.362.834,00	1.550.188,93	-	6,64%	0,00%	21.812.645,07

10.302.6202.3223.0005	Reforma de unidades de atenção especializada em saúde-HRT, HRG e HRAN-QUALISUS-SES-Distrito Federal	6.289.600,00	9.796.377,00	4.506.775,53	4.506.775,53	46,00%	100,00%	5.289.601,47
10.302.6202.3223.0006	(EPI) reforma de unidades de atenção especializada em saúde - reforma do Hospital Regional do Gama – região II	2.000.000,00	-	-	-			-
10.302.6202.3223.0008	(EPI) reforma de unidades de atenção especializada em saúde-reforma da unidade de queimados do hospital HRAN-Plano Piloto .	-	-	-	-			-
10.302.6202.3224.0001	Reforma de unidades de atenção em saúde mental-SES-Distrito Federal	20.000,00	-	-	-			-
10.304.6202.3155.0003	Reforma de unidade de vigilância em saúde-SES-Distrito Federal	2.300.000,00	4.473.780,00	4.473.780,00	2.261.469,20	100,00%	50,55%	-
10.302.6202.3025.0001	Reforma de bases do SAMU--Distrito Federal	1.000.000,00	146.126,00	-	-	0,00%		146.126,00



10.302.6202.3224.0003	(EPI) reforma de unidades de atenção em saúde mental - Reforma e Ampliação de Unidades de Atenção a Saúde Mental no Âmbito do Distrito Federal	500.000,00	-	-	-			-
10.302.6202.3141.0001	Ampliação de unidades de atenção especializada em saúde-ambulatoriais e especializadas e hospitalares SES-Distrito Federal	1.270.000,00	9.820.076,00	-	-	0,00%		9.820.076,00
10.302.6202.3141.2696	Ampliação de unidades de atenção especializada em saúde-bloco II do Hospital da Criança de Brasília/HCB-SES- Plano Piloto . - OCA	50.000,00	28.015.848,00	18.288.917,43	18.288.916,84	65,28%	100,00%	9.726.930,57
10.122.6202.3680.0001	Ampliação do Complexo Regulador de saúde - CRDF-SES-DF- SIA	10.000,00	2.227.128,00	-	-	0,00%		2.227.128,00
10.302.6202.3166.0001	Ampliação de unidades de atenção em Saúde Mental-SES-Distrito Federal	50.000,00	-	-	-			-

10.301.6202.3136.0001	Ampliação de unidades básicas de saúde-SES-Distrito Federal	500.000,00	450.000,00	-	-	0,00%		450.000,00
10.304.6202.1743.0001	Ampliação de unidade de vigilância em saúde-SES-Distrito Federal	50.000,00	-	-	-			-
10.302.6202.3141.2697	(EPI) ampliação de unidades de atenção especializada em - ampliação do hosp. reg. de brazlândia - região IV - Brazlândia	200.000,00	-	-	-			-
10.302.6202.3141.2698	(EPI) ampliação de unidades de atenção especializada em - reforma e ampliação do Hospital Regional de Brazlândia - região IV - Brazlândia	3.500.000,00	-	-	-			-
<b>Total</b>		<b>219.171.387,00</b>	<b>292.013.911,00</b>	<b>67.383.065,24</b>	<b>39.034.299,57</b>	<b>23,08%</b>	<b>57,93%</b>	<b>224.630.845,76</b>

Fonte: GEPLoS/DIPLAN/COPLAN/SUPLANS/SES-DF, jan-ago/2018. Dados extraídos do SIGGO, QDD em 17/09/2018.

**Quadro 38** - Ações referentes ao Objetivo 3.3.1, Diretriz 3, Eixo 3, meta, situação, considerações, 2º quadrimestre, 2018

<b>Ações</b>	<b>Meta</b>	<b>Situação</b>	<b>Considerações</b>
Iniciar as obras - Novas Construções de Unidades Básicas de Saúde: 1 - UBS - Planaltina - Bombeiro Área especial 09-A - Setor Norte 2 - UBS - Samambaia QR 831 Conj. 02 Lote 01 Expansão Residencial Oeste 3 - UBS - Recanto das Emas QD 804 Conj. 20-B Lote 01 Av. Mojolo 4 - UBS - Ceilândia QNR 02 Área Especial 12	4 UBS	Em Andamento	UBS Planaltina - AE 09 - A - Bombeiro - Obra iniciada conforme informado pela NOVACAP em planilha de acompanhamento. - Processo 060.001.859/2017 UBS Samambaia QR 831 - Projeto finalizado, aprovado e licitado, aguardando Ordem de Serviço para iniciar - Processo 060.001.856/2017 UBS Recanto das Emas Qd 804 - Projeto finalizado, aprovado e licitado, aguardando Ordem de Serviço para iniciar - Processo 060.001.858/2017 UBS Ceilândia QNR 02 - Em processo de licitação - Processo 060.001.857/2017
Licitas as obras - Reforma - Ambulatório HRT - Recurso Ministério da Saúde	1	Em Andamento	Em análise na CEF - Revisão entregue em 26/03/2018 - Processo 060.020.612/2008
Licitas a obra de reforma - HRAN * Fissurados - Recurso Ministério da Saúde	1	Em Andamento	Pendente de análise da CEF , desde 26/03/2018, após envio de revisão.
Licitas as obras - Novas Construções das Unidades Básicas de Saúde-SES-DF: 1- Paranoá - AE 4, cj 06, quadra 2 2- Planaltina - Vale do Amanhecer. 3- Riacho Fundo II - QS 09, Cj 01, lote 01 4- Jardim Botânico - Setor Hab. Mangueiral, PA 2, It 1	4	Em Andamento	1- Paranoá - AE 4, cj 06, quadra 2 - Processo 112.003.721/2017 (060.004.734/2017) - Aprovado pela CAP/ Em aprovação na CEB/ Em elaboração de orçamento 2- Planaltina - Vale do Amanhecer - Processo 112.003.718/2017 (060.004.737/2017) - Aprovado pela CAP/ Em aprovação na CEB/ Em elaboração de orçamento 4- Jardim Botânico - Setor Hab. Mangueiral, PA 2, It 1 - Processo 112.003.719/2017 (060.004.735/2017) - Aprovado pela CAP/ Em aprovação na CEB/ Em elaboração de orçamento 3- Riacho Fundo II - QS 09, Cj 01, lote 01 - Conforme publicação no DODF nº 176 de 14/09/2018, o contrato nº 84/2018 foi assinado entre a Companhia de Desenvolvimento Habitacional e a SANECON - Saneamento e Construção Civil e tem como objeto a execução da obra de 01 Unidade Básica de Saúde para 7 equipes, localizada no endereço a inicial,
Iniciar as obras - Novas Construções das Unidades Básicas de Saúde-SES-DF: 1- Paranoá - AE 4, cj 06, quadra 2 2- Planaltina - Vale do Amanhecer. 3- Riacho Fundo II - QS 09, Cj 01, lote 01 4- Jardim Botânico - Setor Hab. Mangueiral, PA 2, It 1	4	Em Andamento	3- Riacho Fundo II - QS 09, Cj 01, lote 01 - Conforme publicação no DODF nº 176 de 14/09/2018, o contrato nº 84/2018 foi assinado entre a Companhia de Desenvolvimento Habitacional e a SANECON - Saneamento e Construção Civil e tem como objeto a execução da obra de 01 Unidade Básica de Saúde para 7 equipes, localizada no endereço a inicial
Licitas a obra de reforma - Auditório - Sobradinho - DF (Em fase de elaboração de projeto)	1	Em Andamento	Aguardando análise técnica da CEF, entregue em 23/02/2018 - Processo 060.011.898/2010
Concluir os projetos e aprovar na CAIXA - Reforma e ampliação - Laboratório e banco de Sangue - HRPL	1	Em Andamento	Projeto de reforma concluído em julho de 2018. Projeto de ampliação em andamento na NOVACAP. Processo 278.000.479/2016.

Ações	Meta	Situação	Considerações
Iniciar projetos executivos - Reforma e Ampliação - Ala B - HAB.	1	Em Andamento	Aguardando disponibilidade da SEINST na NOVACAP para elaboração dos complementares.
Elaborar projetos executivos - Centros de Parto Normal - HRC	1	Em Andamento	Contratada empresa através de contrapartida para elaboração dos projetos complementares, previsão de entrega Dezembro/2018.
Elaborar projeto básico ampliação de Unidades Básicas de Saúde-SES-DF: 1- UBS - Itapoã. 2 - UBS - Arapoanga - Planaltina. 3 - UBS - Areal - Águas Claras	3 UBS	Em Andamento	Areal - Projeto de ampliação em andamento junto a NOVACAP. Itapoã - Dependendo de documentação fundiária a ser encaminhada pela SES-DF. Arapoanga - Dependendo de documentação fundiária a ser encaminhada pela SES-DF.

**Fonte:** GEPLAN/DIPLAN/COPLAN/SUPLANS/SES-DF, jan-ago/2018. Dados extraídos do SESPLAN, em 09/11/2019.

**Análises/Considerações:** No que tange à execução orçamentária foi executada 23,08% no período. A maioria das dotações orçamentárias autorizadas são oriundas de Emendas Parlamentares Individuais para construção de UBS que requerem contrapartida da SES-DF, para investimentos. Não há indicador de processo para este objetivo. As dez ações previstas estão em andamento e devidamente justificadas pela área técnica responsável.

Apesar da baixa execução orçamentária e dificuldades apresentadas no período foram entregues as seguintes obras:

- UBS do Sol Nascente e Por do Sol (jun/2018);
- UBS do Paranoá Parque (jun/2018);
- Farmácia do IHB;
- Laboratório enteral do IHB;
- Banco de Leite de Brazlândia (jun/2018);
- Revitalização das UBS de Tabatinga (maio/2018) e Taquara (jun/2018);
- Capela de Fluxo Laminar em Taguatinga (maio/2018);
- Reforma da recepção do HRS;
- Nova UBS no Buritis; e
- 04 novas UBS em Planaltina.

**Objetivo 3.3.2.** Implantar modelo de gestão em serviços de Engenharia Clínica na SES-DF

**Tabela 140-** Execução Orçamentária da Diretriz 3 (PDS:PAS/2018), código do programa de trabalho - objetivo 3.3.2, nome do programa de trabalho, lei, dotação autorizada, empenhado, liquidado, recursos empenhados x autorizados, recursos liquidados x empenhados, disponível, até agosto de 2018

Código Programa de Trabalho- Objetivo 3.3.1	Nome Programa de Trabalho	Lei (Dotado) (R\$)	Dotação Autorizada (R\$)	Empenhado (R\$)	Liquidado (R\$)	Recursos Empenhados / Autorizados %	Recursos Liquidados / Empenhados %	Disponível (R\$)
10.302.6202.2885.0002	Manutenção de máquinas e equipamentos- médico hospitalares – SES-Distrito Federal	45.644.700,00	79.579.166,00	67.078.703,27	19.641.544,39	84,29%	29,28%	12.500.462,73
10.302.6202.2885.0004	Manutenção de máquinas e equipamentos-SES-Distrito Federal	14.000.000,00	24.680.497,00	13.315.450,66	4.675.279,46	53,95%	35,11%	11.365.046,34
10.302.6202.2885.0008	(EPI) manutenção de máquinas e equipamentos - apoio aos serviços de manutenção de máquinas e equipamentos - Distrito Federal	255.000,00	-	-	-			-
<b>Total</b>		<b>59.899.700,00</b>	<b>104.259.663,00</b>	<b>80.394.153,93</b>	<b>24.316.823,85</b>	<b>77,11%</b>	<b>30,25%</b>	<b>23.865.509,07</b>

Fonte: GEPLoS/DIPLAN/COPLAN/SUPLANS/SES-DF, jan-ago/2018. Dados extraídos do SIGGO, QDD em 17/09/2018.

**Tabela 141** - Indicadores relacionados ao Objetivo 3.3.2, Diretriz 1, Eixo 3 (PDS:PAS/2018), unidade, meta anual, resultado parcial, 2º quadrimestre, 2018

Indicadores	Unidade	Meta Anual	Resultado Parcial
Percentual de equipamentos médico-hospitalares de alta complexidade com contrato de manutenção	%	60	74,51
Percentual de contratos vigentes de manutenção preventiva e corretiva de equipamentos de baixa e média complexidade	%	55	88,89

**Fonte:** GEMOAS/DIPLAN/COPLAN/SUPLANS/SES-DF, maio-ago/2018. Dados extraídos do SESPLAN, em 08/11/2018.

**Quadro 39** - Ações referentes ao Objetivo 3.3.2, Diretriz 3, Eixo 3, meta, situação, considerações, 2º quadrimestre, 2018

Ações	Meta	Situação	Considerações
Capacitar os executores de contrato de manutenção de equipamentos alta complexidade conforme contratos celebrados.	80%	Em Andamento	Todo mês é realizada uma reunião com executores e os Núcleos de Engenharia Clínica e Física Médica de cada regional para explicar e tirar dúvidas sobre os contratos de manutenção de equipamentos médico hospitalares firmados com as SES.
Capacitar os executores de contrato de manutenção de equipamentos baixa e média complexidade conforme contratos celebrados.	80%	Em Andamento	Todo mês é realizada uma reunião com executores e os Núcleos de Engenharia Clínica e Física Médica de cada regional para explicar e tirar dúvidas sobre os contratos de manutenção de equipamentos médico hospitalares firmados com as SES.
Implantar o sistema SIGEP (Sistema de Gerenciamento de Equipamentos) para gerenciamento dos equipamentos médico hospitalares, de infraestrutura e contratos de manutenção preventiva e corretiva.	7.000	Em Andamento	O Sistema apresenta inconsistências. Está sendo desenvolvido um novo sistema
Realizar Parceria com instituições de ensino técnico na formação de profissionais jovens e adultos para revitalização do Parque Tecnológico.	2	Cancelado	Termo de Cooperação com a Secretária de Educação não foi firmado.

**Fonte:** GEPLAN/DIPLAN/COPLAN/SUPLANS/SES-DF, jan-ago/2018. Dados extraídos do SESPLAN, 09/11/2018.

**Análises/Considerações:** No que diz respeito à execução orçamentária foi executado 77,11%. Os indicadores pactuados estão superados. Das quatro ações previstas três estão em andamento e uma foi cancelada com as devidas justificativas.

#### 4.3.4. Diretriz 3.4 - Ampliação, adequação e modernização da tecnologia da informação em saúde para qualificação dos serviços

##### Objetivo 3.4.2. Ampliar e modernizar o Parque Tecnológico da SES DF

**Tabela 142** - Execução Orçamentária da Diretriz 4 (PDS: PAS/2018), Eixo 3, código do programa de trabalho - objetivo 3.4.2, nome do programa de trabalho, lei, dotação autorizada, empenhado, liquidado, recursos empenhados x autorizados, recursos liquidados x empenhados, disponível, até agosto de 2018

Código Programa de Trabalho - Objetivo 3.4.2	Nome Programa de Trabalho	Lei (Dotado) (R\$)	Dotação Autorizada (R\$)	Empenhado (R\$)	Liquidado (R\$)	Recursos Empenhados / Autorizados %	Recursos Liquidados / Empenhados %	Disponível (R\$)
10.126.6202.1471.2517	Modernização de Sistema de Informação - Ação Executada Pela Fundação Hemocentro de Brasília/FHB - Plano Piloto.	94.000,00	114.000,00	11.850,00	11.850,00	10,39%	100,00%	102.150,00
10.126.6202.1471.0023	Modernização de Sistema de Informação - Aperf. e Gestão da Tecnol.da Informação - SES - Plano Piloto	10.010.000,00	4.619.418,00	4.609.416,57	2.054.103,37	99,78%	44,56%	10.001,43
10.126.6202.2557.5211	Gestão da Informação e dos Sistemas de Tecnologia da Informação - SES - Plano Piloto	20.010.000,00	16.264.671,00	10.203.123,67	4.669.209,24	62,73%	45,76%	6.061.547,33
10.126.6202.2557.2603	Gestão da Informação e dos Sistemas de Tecnologia da Informação - Ação Executada pela Fundação Hemocentro de Brasília/FHB-DF	2.050.000,00	1.280.000,00	211.936,03	92.788,63	16,56%	43,78%	1.068.063,97

<b>Código Programa de Trabalho - Objetivo 3.4.2</b>	<b>Nome Programa de Trabalho</b>	<b>Lei (Dotado) (R\$)</b>	<b>Dotação Autorizada (R\$)</b>	<b>Empenhado (R\$)</b>	<b>Liquidado (R\$)</b>	<b>Recursos Empenhados / Autorizados %</b>	<b>Recursos Liquidados / Empenhados %</b>	<b>Disponível (R\$)</b>
<b>Total</b>		<b>32.164.000,00</b>	<b>22.278.089,00</b>	<b>15.036.326,27</b>	<b>6.827.951,24</b>	<b>67,49%</b>	<b>45,41%</b>	<b>7.241.762,73</b>

**Fonte:**GEPLoS/DIPLAN/COPLAN/SUPLANS/SES-DF, Quadro de Detalhamento de Despesa- QDD, referente à agosto, extraído do SIGGO em 17/09/2018



**Quadro 40** - Ações referentes ao Objetivo 3.4.2, Diretriz 3, Eixo 3, meta, situação, considerações, 2º quadrimestre, 2018

Ações	Meta	Situação	Considerações
Elaborar o processo de trabalho junto aos NTINFs para otimização das demandas nas regiões de saúde	1	Em Andamento	Ação prevista para concluir em dez/2018. Questionário respondido e encontra-se na fase de consolidação das informações pela CTINF. Posteriormente será agendada uma reunião com a DIORG para iniciar o processo de mapeamento.
Implementar Parcerias com Fundações e Instituições de Ensino Superior para apoio às ações de T.I na Saúde	2	Em Andamento	Aguardando a conclusão do regimento interno do AGHUse para assinatura do Termo de cooperação com a SES-DF.
Implementar Governança de TI	50%	Em Andamento	Ação prevista para concluir em dez/2018. Equipe da CTINF em treinamento para Governança de TI. (EGOV e ESAF) Contratação de consultoria para elaboração do PDTI 2019-2022 (Previsão elaboração de 4 meses)
Implantar E-SUS AB em todas as unidades de Atenção primária da SES-DF	100%	100% Concluída	Foi implantado o e-SUS AB em todas as UBS , das quais 43,60% com servidor local.

**Fonte:** GEPLAN/DIPLAN/COPLAN/SUPLANS/SES-DF, jan-ago/2018. Dados extraídos do SESPLAN, 09/11/2018.

**Análises/Considerações:** No que diz respeito à execução orçamentária foi executado 67,49%. Todos os programas previstos neste objetivo tiveram execução. Das quatro ações previstas, três estão em andamento e uma foi concluída.

## **5. CONSIDERAÇÕES FINAIS**

O relatório do segundo quadrimestre de 2018 segue as determinações contidas na Lei Complementar nº 141/2012 registrando o montante e fonte dos recursos aplicados no período; as auditorias realizadas ou em fase de execução no período e suas recomendações e determinações, e a oferta e produção de serviços públicos na rede assistencial própria, contratada e conveniada, cotejando esses dados com os indicadores de saúde da população em seu âmbito de atuação.

Contempla o monitoramento da Programação Anual (PAS-2018) aprovada pelo Conselho Distrital de Saúde do Distrito Federal (CSDF) no que concerne às ações previstas para o período.

Os indicadores de saúde aqui apresentados são aqueles pactuados no Plano Distrital de Saúde (2016-2019) e na Pactuação Interfederativa que são passíveis de monitoramento quadrimestral. Os resultados são parciais, alinhados às entregas de serviços programadas para o período e essenciais à população do Distrito Federal.

Os dados referentes à oferta e produção de serviços contidos nesse segundo relatório estão sujeitos a alterações.

No âmbito do Controle Interno são trazidas as principais atividades com destaque para as auditorias, inspeções e os serviços de Ouvidoria, além do desenvolvimento de outras ações de controle relativas à produção serviços.

Finalizando, ressalta-se que este documento é um instrumento de gestão, que permite à gestão corrigir rumos e ações para a melhoria da prestação de serviços aos usuários do SUS, além de contribuir para o avanço da transparência das informações dos serviços de saúde no DF.

Este relatório é apreciado pelo Colegiado de Gestão da Secretaria de Estado do Distrito Federal (CGSES-DF) e enviado à Comissão de Fiscalização, Governança, Transparência e Controle da Câmara Legislativa do Distrito Federal (CFGTC/CLDF) responsável pela realização de apresentação em Audiência Pública.

## REFERÊNCIAS

ASSOCIAÇÃO BRASILEIRA DE NORMAS TÉCNICAS. **NBR 6022**: informação e documentação: artigo em publicação periódica científica: apresentação. Rio de Janeiro, 2002.

\_\_\_\_\_. **NBR 6024**: informação e documentação: numeração progressiva das seções de um documento escrito: apresentação. Rio de Janeiro, 2012.

\_\_\_\_\_. **NBR 14724**: informação e documentação: trabalhos acadêmicos: apresentação. Rio de Janeiro, 2011.

BRASIL. Ministério da Saúde. **Manual de planejamento no SUS** / Ministério da Saúde, Fundação Oswaldo Cruz. – Brasília, 2015. 136 p. il. – (Série Articulação Interfederativa. v. 4.

BRASIL. Decreto nº 7.508, de 28 e junho de 2011. Regulamenta a Lei no. 8.080, de 19 de setembro de 1990, para dispor sobre a organização do Sistema Único de Saúde - SUS, o planejamento da saúde, a assistência à saúde e a articulação interfederativa, e dá outras providências. **Diário Oficial da República Federativa do Brasil, Brasília, DF, de 29.06.2011**. Disponível em: <[http://www.planalto.gov.br/ccivil\\_03/\\_Ato2011-2014/2011/Decreto/D7508.htm](http://www.planalto.gov.br/ccivil_03/_Ato2011-2014/2011/Decreto/D7508.htm)>. Acesso em: 10.fev.2015.

BRASIL. Lei Complementar nº 141, de 13 de janeiro de 2012. Regulamenta o § 3º do art. 198 da Constituição Federal para dispor sobre os valores mínimos a serem aplicados anualmente pela União, Estados, Distrito Federal e Municípios em ações e serviços públicos de saúde; estabelece os critérios de rateio dos recursos de transferências para a saúde e as normas de fiscalização, avaliação e controle das despesas com saúde nas 3 (três) esferas de governo; revoga dispositivos das Leis nºs 8.080, de 19 de setembro de 1990, e 8.689, de 27 de julho de 1993; e dá outras providências. **Diário Oficial da República Federativa do Brasil, Brasília, DF, de 16.01.2012**. Disponível em: <[http://www.planalto.gov.br/ccivil\\_03/\\_Ato2011-2014/2011/Decreto/D7508.htm](http://www.planalto.gov.br/ccivil_03/_Ato2011-2014/2011/Decreto/D7508.htm)>. Acesso em: 28.jan.2015.

BRASIL. Ministério da Saúde. Conselho Nacional de Saúde. Resolução nº 459, de 10 de outubro de 2012. Aprova o Modelo Padronizado de Relatório Quadrimestral de Prestação de Contas para os Estados e Municípios, conforme dispõe o parágrafo 4º do artigo 36 da Lei Complementar nº 141/2012, na forma do Anexo I desta resolução. **Diário Oficial da República Federativa do Brasil, Brasília, DF, de 21.12.2012**. Disponível em: <[http://bvsmms.saude.gov.br/bvs/saudelegis/cns/2012/res0459\\_10\\_10\\_2012.html](http://bvsmms.saude.gov.br/bvs/saudelegis/cns/2012/res0459_10_10_2012.html)>. Acesso em: 10.fev.2015.

BRASIL. Ministério da Saúde. Secretaria de Gestão Estratégica e Participativa. Departamento de Articulação Interfederativa. **Pactuação Interfederativa - Ficha de Indicadores : 2017 - 2021** / Ministério da Saúde, Secretaria de Gestão Estratégica e Participativa. Departamento de Articulação Interfederativa. - Brasília : Ministério da Saúde, 2016. 56 p.: il. - (Série Articulação Interfederativa, v. 1).

\_\_\_\_\_. Secretaria de Atenção à Saúde. Departamento de Atenção Básica. e-SUS AB: **2017** - Brasília : Ministério da Saúde, 2017. Disponível em: [http://dab.saude.gov.br/portaldab/o\\_que\\_e\\_esus\\_ab.php](http://dab.saude.gov.br/portaldab/o_que_e_esus_ab.php). Acesso em: ago. 2018.

IBGE. Centro de Documentação e Disseminação de Informações. **Normas de apresentação tabular** / Fundação Instituto Brasileiro de Geografia e Estatística, Centro de Documentação e Disseminação de informações. 3. ed. - Rio de Janeiro: IBGE, 1993.  
de Documentação e Disseminação de informações. 3. ed. - Rio de Janeiro: IBGE, 1993.

## ANEXOS

### 1. RELATÓRIOS RESUMIDO DA EXECUÇÃO ORÇAMENTÁRIA (RREO) E EXECUÇÃO FINANCEIRA POR BLOCO DE FINANCIAMENTO

Em virtude das mudanças promovidas pelo Ministério da Saúde na construção do DigiSUS Gestor - Módulo Planejamento é uma ferramenta que substituirá o Sistema de Apoio à Elaboração do Relatório de Gestão (SARGSUS) para elaboração e envio dos relatórios de gestão, culminou com a indisponibilização dos dados dos sistemas SIOPS, SIA, SIH e CNES do primeiro quadrimestre de 2018 para a União, os Estados, os Municípios e o Distrito federal, não sendo possível para o DF trazer neste item o detalhamento dos referidos relatórios, conforme Comunicado SIOPS nº 12/2018, de 02/10/2018.

### 2. EMENDAS PARLAMENTARES PARA A ÁREA DA SAÚDE, DOS DEPUTADOS FEDERAL E DISTRITAL

**Quadro 1** - Relação da Emendas Parlamentares Federais, 2º Ciclo, por parlamentar, por funcional programática, GNDF, valor, valor cadastrado, proposta, SES-DF, 2º quadrimestre, 2018

Parlamentar	Emenda	Funcional Programática Título/Subtítulo	GND (*)	Valor	Valor Cadastrado	Proposta
<b>Alberto Fraga</b>	36300005	10.301.2015.8581.0053 Estruturação da Rede de Serviços de Atenção Básica de Saúde no Distrito Federal	3	R\$ 300.000,00	1.299.200,00	912116/18-005 Proposta Adequada para Reanálise Técnica de Mérito (site FNS)
	36300005	10.302.2015.8385.0053 Estruturação da Rede de Serviços de Atenção Básica de Saúde no Distrito Federal	3	R\$ 2.600.000,00	R\$ 1.300.701,00	912116/18-006 Proposta Aprovada (site FNS)
<b>Cabo Daciolo</b>	30580014	10.302.2015.8535.0053 Estruturação de Unidade de Atenção Especializada em Saúde	4	R\$ 900.000,00	R\$ 891.600,00	12116.247000/1180-11 Proposta Autorizada Aguardando Empenho (site FNS)
<b>Cristovam Buarque</b>	20690009	10.302.2015.8535.5664 Estruturação de Unidades de Atenção Especializada em Saúde em Brasília/DF	4	R\$ 200.000,00* valor no FNS	R\$ 191.100,00	12116.247000/1180-01 Proposta Paga (Site FNS)

Parlamentar	Emenda	Funcional Programática Título/Subtítulo	GND (*)	Valor	Valor Cadastrado	Proposta
<b>Hélio José</b>	37910008	10.302.2015.8535.0053 Estruturação de Unidades de Atenção Especializada em Saúde - No Distrito Federal	3	R\$ 1.000.000,00	R\$ 1.000.000,00	912116/18-003 Proposta Adequada para Reanálise Técnica de Mérito (site FNS)
<b>Laerte Bessa</b>	25510005	10.301.2015.8581.0050 Estruturação da Rede de Serviços de Atenção Básica em Saúde	4	3.200.000,00* (Valor cadastrado no FNS)	R\$ 838.300,00	12116.247000/1180-46 Proposta Autorizada Aguardando Empenho (site FNS)
<b>Laerte Bessa</b>	25510005	10.301.2015.8581.0050 Estruturação da Rede de Serviços de Atenção Básica em Saúde	4		R\$ 537.640,00	12116.247000/1180-47 Proposta Empenhada Aguardando Formalização (site FNS)
<b>Reguffe</b>	37980002	10.302.2015.8583.0053 Estruturação de Unidades de Atenção Especializada em Saúde no Distrito Federal	4	R\$ 2.500.000,00	R\$ 300.000,00	12116.247000/1180-08 Proposta Autorizada Aguardando Empenho (site FNS)
					R\$ 603.000,00	12116.247000/1180-09 Proposta Autorizada Aguardando Empenho (site FNS)
					R\$ 570.000,00	12116.247000/1180-03 Proposta Autorizada Aguardando Empenho (site FNS)
<b>Rogério Rosso</b>	26620021	10.301.2015.8581.7380 Estruturação da Rede de Serviços de Atenção Básica de Saúde - (Ceilândia) - No Distrito Federal	4	R\$ 1.041.000,00	R\$ 1.037.340,00	12116.247000/1180-37 Proposta Autorizada Aguardando Empenho (site FNS)
<b>Ronaldo Fonseca</b>	28310008	10.301.2015.8535 Estruturação de Unidades de Atenção Especializada em Saúde - No Distrito Federal	3	R\$ 2.000.000,00	R\$ 700.000,00	912116/18-010 Proposta Favorável Aguardando Classificação Orçamentária (Site FNS)
<b>Ronaldo Fonseca</b>	28310009	10.301.2015.8581.0053 Estruturação da Rede de Serviços de Atenção Básica de Saúde - No Distrito Federal	4	R\$ 2.082.000,00	R\$ 1.031.330,00	12116.247000/1180-36 Proposta Autorizada Aguardando Empenho (site FNS)

Parlamentar	Emenda	Funcional Programática Título/Subtítulo	GND (*)	Valor	Valor Cadastrado	Proposta
Roney Nemer	37550001	10.302.2015.8385.0053 Estruturação da Rede de Serviços de Atenção Básica de Saúde no Distrito Federal	3	R\$ 5.537.000,00	R\$ 250.008,00	912116/18-004 Proposta Adequada para Reanálise Técnica de Mérito (site FNS)
Roney Nemer	37550001	10.302.2015.8385.0053 Estruturação da Rede de Serviços de Atenção Básica de Saúde no Distrito Federal	3		R\$ 125.000,00	12116.247000/1180-40 Proposta Adequada para Reanálise Técnica de Mérito (site FNS)
Roney Nemer	37550001	10.302.2015.8385.0053 Estruturação da Rede de Serviços de Atenção Básica de Saúde no Distrito Federal	3		R\$ 515.888,00	12116.247000/1180-39 Proposta Empenhada Aguardando Formalização (site FNS)
Roney Nemer	37550001	10.302.2015.8535.0053 Estruturação de Unidade de Atenção Especializada em saúde	4		R\$ 336.750,00	12116.247000/1180-05 Proposta Paga (Site FNS)
Roney Nemer	37550001	10.302.2015.8535.0053 Estruturação de Unidade de Atenção Especializada em saúde	4		R\$ 499.600,00	12116247000/1180-06 Proposta em Análise de Pagamento (Site FNS)
Roney Nemer	37550001	10.302.2015.8535.0053 Estruturação de Unidade de Atenção Especializada em saúde	4		R\$ 404.200,00	12116.247000/1180-10 Proposta Autorizada Aguardando Empenho (site FNS)
Roney Nemer	37550001	10.302.2015.8535.0053 Estruturação de Unidade de Atenção Especializada em saúde	4		R\$ 499.700,00	12116.247000/1180-12 Proposta em Análise de Pagamento (Site FNS)
Roney Nemer	37550001	10.302.2015.8535.0053 Estruturação de Unidade de Atenção Especializada em saúde	4		R\$ 406.514,00	12116.247000/1180-15 Proposta em Análise de Pagamento (Site FNS)
Roney Nemer	37550001	10.302.2015.8535.0053 Estruturação de Unidade de Atenção Especializada em saúde	4		R\$ 428.829,00	12116.247000/1180-16 Proposta em Análise de Pagamento (Site FNS)

<b>Roney Nemer</b>	37550001	10.302.2015.8535.0053 Estruturação de Unidade de Atenção Especializada em saúde	4		R\$ 395.059,00	12116.247000/1180-17 Proposta Paga (Site FNS)	
<b>Roney Nemer</b>	37550001	10.302.2015.8535.0053 Estruturação de Unidade de Atenção Especializada em saúde	4		R\$ 418.900,00	12116.247000/1180-18 Proposta em Análise de Pagamento (Site FNS)	
<b>Roney Nemer</b>	37550001	10.302.2015.8535.0053 Estruturação de Unidade de Atenção Especializada em saúde	4		R\$ 467.972,00	12116.247000/1180-21 Proposta Empenhada Aguardando Formalização (Site FNS)	
<b>Roney Nemer</b>	37550001	10.302.2015.8535.0053 Estruturação de Unidade de Atenção Especializada em saúde	4		R\$ 489.700,00	12116.247000/1180-22 Proposta em Análise de Pagamento (Site FNS)	
<b>Total</b>					<b>R\$ 17.960.000,00</b>	<b>R\$ 15.538.331,00</b>	-

**Fonte:** Arins/SES-DF. Dados do 2º Ciclo Extraídos do SISCONV.

**Nota:** GND (Grupo de Natureza de Despesa; 3 - Despesa Corrente (Custeio) e 4 - Investimento)



**Quadro 2 - Relação das Emendas Parlamentares Distritais, por projeto/atividade operação especial, por descrição, dotação inicial, despesa autorizada, disponível, SES-DF, até o 2º quadrimestre, 2018**

Código do Programa de Trabalho	Nome Programa de Trabalho	Lei (Dotado) R\$	Dotação Autorizada R\$	Empenhado R\$	Liquidado R\$	Recursos Empenhados / Autorizados %	Recursos Liquidados / Empenhados %	Disponível R\$
10.122.6002.2396.0013	(EPE) CONSERVAÇÃO DAS ESTRUTURAS FÍSICAS DE EDIFICAÇÕES PÚBLICAS- HOSPITAL REGIONAL - HRG- GUARÁ	-	600.000,00	573.454,88	-	95,58%	-	26.545,12
10.122.6002.2396.0015	(EPI) CONSERVAÇÃO DAS ESTRUTURAS FÍSICAS DE EDIFICAÇÕES PÚBLICAS- CENTRO DE SAÚDE Nº 01 QNG- TAGUATINGA	-	300.000,00	158.626,65	-	52,88%	-	141.373,35
10.122.6002.2396.0016	(EPI) CONSERVAÇÃO DAS ESTRUTURAS FÍSICAS DE EDIFICAÇÕES PÚBLICAS- CENTRO DE REFERÊNCIA EM DOENÇAS RARAS - EM 2018- DISTRITO FEDERAL	-	-	-	-	-	-	-
10.122.6002.8502.0022	(EPI) ADMINISTRAÇÃO DE PESSOAL-GRATIFICAÇÃO DOS SERVIDORES DA SES-GATA- DISTRITO FEDERAL	-	-	-	-	-	-	-
10.122.6002.8517.0028	(EPI) MANUTENÇÃO DE SERVIÇOS ADMINISTRATIVOS GERAIS-TENDAS PIRAMIDAIS PARA A CLINICA DA FAMÍLIA Nº 02- SOBRADINHO II	-	24.000,00	-	-	-	-	24.000,00
10.122.6202.4166.0003	(EPI) PLANEJAMENTO E GESTÃO DA ATENÇÃO ESPECIALIZADA- PDPAS - HOSPITAL REGIONAL DE SANTA MARIA - HRSM - SES- SANTA MARIA	-	400.000,00	400.000,00	400.000,00	100,00%	100,00%	-
10.122.6203.4090.6047	(EPI) APOIO A EVENTOS - APOIO AO EVENTO DO ENCONTRO NACIONAL DA EPIBRASIL - DISTRITO FEDERAL	150.000,00	-	-	-	-	-	-

Código do Programa de Trabalho	Nome Programa de Trabalho	Lei (Dotado) R\$	Dotação Autorizada R\$	Empenhado R\$	Liquidado R\$	Recursos Empenhados / Autorizados %	Recursos Liquidados / Empenhados %	Disponível R\$
10.301.6202.3135.0018	(EPI) CONSTRUÇÃO DE UNIDADES BÁSICAS DE SAÚDE - CONSTRUÇÃO POLO ACADEMIA SAÚDE SQN 104 - REGIÃO I - PLANO PILOTO.	150.000,00	-	-	-	-	-	-
10.301.6202.3135.0019	(EPI) CONSTRUÇÃO DE UNIDADES BÁSICAS DE SAÚDE - CONSTRUÇÃO DE CENTROS E POSTOS DE SAÚDE EM BRAZLÂNDIA - REGIÃO IV - BRAZLÂNDIA	1.200.000,00	-	-	-	-	-	-
10.301.6202.3135.0020	(EPI) CONSTRUÇÃO DE UNIDADES BÁSICAS DE SAÚDE - CONSTRUÇÃO DE UNIDADES BÁSICAS DE SAÚDE - UBS - RIACHO FUNDO II - REGIÃO XXI - RIACHO FUNDO II	1.000.000,00	-	-	-	-	-	-
10.301.6202.3135.0021	(EPI) CONSTRUÇÃO DE UNIDADES BÁSICAS DE SAÚDE - CONSTRUÇÃO DE UNIDADE BÁSICA DE SAÚDE-UBS EM SÃO SEBASTIÃO- RA XIV - REGIÃO XIV - SÃO SEBASTIÃO	3.000.000,00	-	-	-	-	-	-
10.301.6202.3135.0022	(EPI) CONSTRUÇÃO DE UNIDADES BÁSICAS DE SAÚDE - Construção da Unidades Básicas de Saúde no âmbito do Distrito Federal - DISTRITO FEDERAL	2.300.000,00	1,00	-	-	-	-	1,00
10.301.6202.3222.0004	(EPI) REFORMA DE UNIDADES BÁSICAS DE SAÚDE - REFORMA DO HOSPITAL REGIONAL DE TAGUATINGA - HRT - REGIÃO III - TAGUATINGA	1.000.000,00	1.000.000,00	-	-	-	-	1.000.000,00
10.301.6202.3222.0005	(EPI) REFORMA DE UNIDADES BÁSICAS DE SAÚDE - REFORMA DA UNIDADE DE QUEIMADOS DO HOSPITAL HRAN - DF - REGIÃO I -	4.000.000,00	-	-	-	-	-	-

Código do Programa de Trabalho	Nome Programa de Trabalho	Lei (Dotado) R\$	Dotação Autorizada R\$	Empenhado R\$	Liquidado R\$	Recursos Empenhados / Autorizados %	Recursos Liquidados / Empenhados %	Disponível R\$
	PLANO PILOTO							
10.301.6202.3222.0006	(EPI) REFORMA DE UNIDADES BÁSICAS DE SAÚDE - REFORMA NAS UNIDADES BÁSICAS DE SAÚDE EM CEILÂNDIA - REGIÃO IX - CEILÂNDIA	700.000,00	-	-	-	-	-	-
10.302.6202.2145.2550	(EPI) SERVIÇOS ASSISTENCIAIS COMPLEMENTARES EM SAÚDE - APOIO AO PROGRAMA DE REPRODUÇÃO HUMANA DO HMIB - DISTRITO FEDERAL	250.000,00	110.000,00	110.000,00	110.000,00	100,00%	100,00%	-
10.302.6202.2145.2551	(EPI) SERVIÇOS ASSISTENCIAIS COMPLEMENTARES EM SAÚDE - MANUTENÇÃO DO BANCO DE LEITE DO HMIB - DISTRITO FEDERAL	50.000,00	-	-	-	-	-	-
10.302.6202.2885.0008	(EPI) MANUTENÇÃO DE MÁQUINAS E EQUIPAMENTOS - APOIO AOS SERVIÇOS DE MANUTENÇÃO DE MÁQUINAS E EQUIPAMENTOS - DISTRITO FEDERAL	255.000,00	-	-	-	-	-	-
10.302.6202.3140.0003	(EPI) CONSTRUÇÃO DE UNIDADES DE ATENÇÃO ESPECIALIZADA EM SAÚDE- ELABORAÇÃO DE PROJETOS COMPLEMENTARES PARA CONSTRUÇÃO DO CENTRO DE REFERÊNCIA EM DOENÇAS RARAS-DISTRITO FEDERAL	-	-	-	-	-	-	-
10.302.6202.3140.5754	(EPI) CONSTRUÇÃO DE UNIDADES DE ATENÇÃO ESPECIALIZADA EM - ELABORAÇÃO DE PROJETOS COMPLEMENTARES PARA	500.000,00	-	-	-	-	-	-

Código do Programa de Trabalho	Nome Programa de Trabalho	Lei (Dotado) R\$	Dotação Autorizada R\$	Empenhado R\$	Liquidado R\$	Recursos Empenhados / Autorizados %	Recursos Liquidados / Empenhados %	Disponível R\$
	CONSTRUÇÃO DO CENTRO DE REFERÊNCIA EM DOENÇAS RARAS - DISTRITO FEDERAL							
10.302.6202.3140.5755	(EPI) CONSTRUÇÃO DE UNIDADES DE ATENÇÃO ESPECIALIZADA EM - ELABORAÇÃO DE PROJETOS COMPLEMENTARES PARA A CONSTRUÇÃO DE CENTRO DE REFERÊNCIA DE DOENÇAS RARAS-EM 2018 - DISTRITO FEDERAL	1.000.000,00	-	-	-	-	-	-
10.302.6202.3141.2697	(EPI) AMPLIAÇÃO DE UNIDADES DE ATENÇÃO ESPECIALIZADA EM - AMPLIAÇÃO DO HOSP. REG. DE BRAZLÂNDIA - REGIÃO IV - BRAZLÂNDIA	200.000,00	-	-	-	-	-	-
10.302.6202.3141.2698	(EPI) AMPLIAÇÃO DE UNIDADES DE ATENÇÃO ESPECIALIZADA EM - REFORMA E AMPLIAÇÃO DO HOSPITAL REGIONAL DE BRAZLÂNDIA - REGIÃO IV - BRAZLÂNDIA	3.500.000,00	-	-	-	-	-	-
10.302.6202.3223.0006	(EPI) REFORMA DE UNIDADES DE ATENÇÃO ESPECIALIZADA EM SA - REFORMA DO HOSPITAL REGIONAL DO GAMA - REGIÃO II - GAMA	2.000.000,00	-	-	-	-	-	-
10.302.6202.3223.0008	(EPI) REFORMA DE UNIDADES DE ATENÇÃO ESPECIALIZADA EM SAÚDE-REFORMA DA UNIDADE DE QUEMADOS DO HOSPITAL HRAN- PLANO PILOTO	-	-	-	-	-	-	-

Código do Programa de Trabalho	Nome Programa de Trabalho	Lei (Dotado) R\$	Dotação Autorizada R\$	Empenhado R\$	Liquidado R\$	Recursos Empenhados / Autorizados %	Recursos Liquidados / Empenhados %	Disponível R\$
10.302.6202.3224.0003	(EPI) REFORMA DE UNIDADES DE ATENÇÃO EM SAÚDE MENTAL - Reforma e Ampliação de Unidades de Atenção à Saúde Mental no Âmbito do Distrito Federal - DISTRITO FEDERAL	500.000,00	-	-	-		-	-
10.302.6202.3467.0017	(EPI) AQUISIÇÃO DE EQUIPAMENTOS-MATERIAIS PERMANENTES - SES - OCA- DISTRITO FEDERAL	-	1.000.000,00	-	-	0,00%		1.000.000,00
10.302.6202.3467.9598	(EPI) AQUISIÇÃO DE EQUIPAMENTOS - COMPRA EQUIP, MOBILIARIOS FARMÁCIA ALTO CUSTO GAMA - REGIÃO II - GAMA	100.000,00	-	-	-	-	-	-
10.302.6202.3467.9599	(EPI) AQUISIÇÃO DE EQUIPAMENTOS - AQUISIÇÃO DE MÁQUINAS E EQUIPAMENTOS PARA O HOSPITAL REGIONAL DE BRAZLÂNDIA - REGIÃO IV - BRAZLÂNDIA	1.000.000,00	-	-	-	-	-	-
10.302.6202.3467.9600	(EPI) AQUISIÇÃO DE EQUIPAMENTOS-AQUISIÇÃO DE EQUIPAMENTOS - AQUISIÇÃO DE EQUIPAMENTOS - MATERIAL PERMANENTE PARA O SETOR DE REPRODUÇÃO HUMANA DO HOSPITAL HMB - DISTRITO FEDERAL-DISTRITO FEDERAL	500.000,00	-	-	-	-	-	-
10.302.6202.3467.9601	(EPI) AQUISIÇÃO DE EQUIPAMENTOS - AQUISIÇÃO DE EQUIPAMENTOS- MATERIAIS PERMANENTES - SES - DF"- DISTRITO FEDERAL" - DISTRITO FEDERAL	250.000,00	-	-	-	-	-	-
10.302.6202.3467.9602	(EPI) AQUISIÇÃO DE EQUIPAMENTOS - AQUISIÇÃO DE	500.000,00	-	-	-	-	-	-

Código do Programa de Trabalho	Nome Programa de Trabalho	Lei (Dotado) R\$	Dotação Autorizada R\$	Empenhado R\$	Liquidado R\$	Recursos Empenhados / Autorizados %	Recursos Liquidados / Empenhados %	Disponível R\$
	EQUIPAMENTOS HOSPITALARES - DISTRITO FEDERAL							
10.302.6202.4225.0006	(EPI) DESENVOLVIMENTO DAS AÇÕES DE ATENÇÃO ÀS REDES DE S - MANUTENÇÃO DOS SERVIÇOS HOSPITALARES - DISTRITO FEDERAL	500.000,00	-	-	-	-	-	-
10.303.6202.4216.0009	(EPI) AQUISIÇÃO DE MEDICAMENTOS - AQUISIÇÃO MEDICAMENTOS FARMÁCIAS PÚBLICAS - DISTRITO FEDERAL	2.400.000,00	-	-	-	-	-	-
10.303.6202.4216.0010	(EPI) AQUISIÇÃO DE MEDICAMENTOS - ASSISTÊNCIA À SAÚDE PÚBLICA - DISTRITO FEDERAL	5.000.000,00	3.600.000,00	3.558.407,97	513.349,37	98,84%	14,43%	41.592,03
10.303.6202.4216.0011	(EPI) AQUISIÇÃO DE MEDICAMENTOS - AQUISIÇÃO DE MEDICAMENTOS PARA TRATAMENTO DE PESSOAS COM EPILEPSIA NA REDE DE ATENDIMENTO DE SAÚDE PÚBLICA - DISTRITO FEDERAL	827.460,00	-	-	-	-	-	-
10.303.6202.4216.0012	(EPI) AQUISIÇÃO DE MEDICAMENTOS - AQUISIÇÃO DE MEDICAMENTOS PARA A REDE DE ATENDIMENTO DE SAÚDE PÚBLICA - DISTRITO FEDERAL	500.000,00	-	-	-	-	-	-
12.301.6202.3135.0026	(EPI) CONSTRUÇÃO DE UNIDADES BÁSICAS DE SAÚDE-CONSTRUÇÃO DE UNIDADES BÁSICAS DE SAÚDE - CONSTRUÇÃO DE UNIDADE BÁSICA DE SAÚDE NA REGIÃO ADMINISTRATIVA DO ITAPOÃ - EM 2018 - REGIÃO XXVIII - ITA- ITAPOÃ	1.000.000,00	-	-	-	-	-	-
<b>TOTAL</b>		<b>34.332.460,00</b>	<b>7.034.001,00</b>	<b>4.800.489,50</b>	<b>1.023.349,37</b>	<b>68,25</b>	<b>14,55</b>	<b>2.233.511,50</b>

Fonte: GEPLoS/DIPLAN/COPLAN/SUPLANS/SES-DFFSDF, jan-ago/2018. Dados extraídos do SIGGO.

### 3. DETALHAMENTO DAS AUDITORIAS REALIZADAS OU EM FASE DE EXECUÇÃO

**Quadro 1** - Detalhamento das auditorias e inspeções, por UF, órgão responsável, nr. SISAUD, demandante, doc. da demanda, tipo de demanda, finalidade, unidade auditada / fiscalizada, tipo de solicitação, situação e recomendações, 2º quadrimestre, 2018.

<b>UF</b>	DF
<b>Órgão Responsável</b>	USCI/CONT/SES
<b>Nº do SISAUD</b>	N/A
<b>Demandante</b>	CGDF
<b>Doc. da Demanda</b>	N/A
<b>Tipo de Demanda</b>	Inspeção
<b>Finalidade</b>	Inspeção na Construção do Bloco II
<b>Unidade Auditada / Fiscalizada</b>	Hospital da Criança
<b>Tipo de Solicitação</b>	N/A
<b>Situação</b>	Encerrada
<b>Recomendações/Encaminhamentos:</b> Recomendação não disponível, visto que o relatório ainda não foi publicado.	

<b>UF</b>	DF
<b>Órgão Responsável</b>	USCI/CONT/SES
<b>Nº do SISAUD</b>	N/A
<b>Demandante</b>	CGDF
<b>Doc. da Demanda</b>	N/A
<b>Tipo de Demanda</b>	Inspeção
<b>Finalidade</b>	Inspeção na Construção do Bloco II
<b>Unidade Auditada / Fiscalizada</b>	Hospital da Criança
<b>Tipo de Solicitação</b>	N/A
<b>Situação</b>	Encerrada
<b>Recomendações/Encaminhamentos:</b> Recomendação não disponível, visto que o relatório ainda não foi publicado.	

<b>UF</b>	DF
<b>Órgão Responsável</b>	USCI/CONT/SES
<b>Nº do SISAUD</b>	N/A
<b>Demandante</b>	SES
<b>Doc. da Demanda</b>	OS-02/2018 - USCI
<b>Tipo de Demanda</b>	Inspeção
<b>Finalidade</b>	Inspeção nos contratos de manutenção de equipamentos
<b>Unidade Auditada / Fiscalizada</b>	SES
<b>Tipo de Solicitação</b>	N/A
<b>Situação</b>	Em Andamento
<b>Recomendações/Encaminhamentos:</b> Não se aplica em andamento.	

<b>UF</b>	DF
<b>Órgão Responsável</b>	USCI/CONT/SES
<b>Nº do SISAUD</b>	N/A
<b>Demandante</b>	SES
<b>Doc. da Demanda</b>	OS-02/2018 - USCI
<b>Tipo de Demanda</b>	Inspeção
<b>Finalidade</b>	Inspeção nas obras em realização na SES-DF
<b>Unidade Auditada / Fiscalizada</b>	SES
<b>Tipo de Solicitação</b>	N/A
<b>Situação</b>	Em Andamento
<b>Recomendações/Encaminhamentos:</b> Não se aplica em andamento.	

<b>UF</b>	DF
<b>Órgão Responsável</b>	USCI/CONT/SES
<b>Nº do SISAUD</b>	N/A
<b>Demandante</b>	SES
<b>Doc. da Demanda</b>	OS-02/2018 - USCI
<b>Tipo de Demanda</b>	Inspeção



<b>Finalidade</b>	Inspeção nos contratos de aluguel da SES-DF
<b>Unidade Auditada / Fiscalizada</b>	SES
<b>Tipo de Solicitação</b>	N/A
<b>Situação</b>	Em Andamento
<b>Recomendações/Encaminhamentos:</b> Não se aplica em andamento.	

<b>UF</b>	DF
<b>Órgão Responsável</b>	USCI/CONT/SES
<b>Nº do SISAUD</b>	N/A
<b>Demandante</b>	SES
<b>Doc. da Demanda</b>	OS-03/2018 - USCI
<b>Tipo de Demanda</b>	Inspeção
<b>Finalidade</b>	Inspeção nos indicadores institucionais 2018 da SES
<b>Unidade Auditada / Fiscalizada</b>	SES
<b>Tipo de Solicitação</b>	N/A
<b>Situação</b>	Cancelada
<b>Recomendações/Encaminhamentos:</b>	

<b>UF</b>	DF
<b>Órgão Responsável</b>	USCI/CONT/SES
<b>Nº do SISAUD</b>	N/A
<b>Demandante</b>	SES
<b>Doc. da Demanda</b>	OS-04/2018 - USCI
<b>Tipo de Demanda</b>	Inspeção
<b>Finalidade</b>	Inspeção no Sistema de Controle de Ponto/FORPONTO- Apuração de batimentos fora da unidade de vínculo do servidor
<b>Unidade Auditada / Fiscalizada</b>	SES
<b>Tipo de Solicitação</b>	N/A
<b>Situação</b>	<b>Em Andamento</b>
<b>Recomendações/Encaminhamentos:</b>	

<b>UF</b>	DF
<b>Órgão Responsável</b>	USCI/CONT/SES
<b>Nº do SISAUD</b>	N/A
<b>Demandante</b>	SES
<b>Doc. da Demanda</b>	OS-005/2017
<b>Tipo de Demanda</b>	Inspeção
<b>Finalidade</b>	Inspeção no Sistema de Controle de Ponto - FORPONTO.
<b>Unidade Auditada / Fiscalizada</b>	SES
<b>Tipo de Solicitação</b>	N/A
<b>Situação</b>	Em Andamento
<b>Recomendações/Encaminhamentos:</b>	

<b>UF</b>	DF
<b>Órgão Responsável</b>	USCI/CONT/SES
<b>Nº do SISAUD</b>	N/A
<b>Demandante</b>	SES
<b>Doc. da Demanda</b>	OS-05/2018 - USCI
<b>Tipo de Demanda</b>	Inspeção
<b>Finalidade</b>	Inspeção no Controle, Distribuição (Logística) de Remédios e OPME
<b>Unidade Auditada / Fiscalizada</b>	SES
<b>Tipo de Solicitação</b>	N/A
<b>Situação</b>	Em Andamento
<b>Recomendações/Encaminhamentos:</b>	

<b>UF</b>	DF
<b>Órgão Responsável</b>	USCI/CONT/SES
<b>Nº do SISAUD</b>	N/A
<b>Demandante</b>	SES

<b>Doc. da Demanda</b>	OS-06/2018 - USCI
<b>Tipo de Demanda</b>	Auditoria
<b>Finalidade</b>	Inspeção na Execução Orçamentária-Financeira da SES-DF
<b>Unidade Auditada / Fiscalizada</b>	SES
<b>Tipo de Solicitação</b>	N/A
<b>Situação</b>	Cancelada e criada outra
<b>Recomendações/Encaminhamentos:</b>	

<b>UF</b>	DF
<b>Órgão Responsável</b>	CGDF
<b>Nº do SISAUD</b>	N/A
<b>Demandante</b>	CGDF
<b>Doc. da Demanda</b>	OS-007/2018
<b>Tipo de Demanda</b>	Inspeção
<b>Finalidade</b>	Inspeção na área de pessoal para verificação dos procedimentos de análise de óbitos relatados pelo sistema de controle de óbitos - SISOBI com servidores que estão na folha da SES.
<b>Unidade Auditada / Fiscalizada</b>	SES
<b>Tipo de Solicitação</b>	N/A
<b>Situação</b>	Encerrada
Recomendações/Encaminhamentos: Não há recomendação, visto que trata-se de OS genéricas para tratar de vários tipos de trabalho dos quais necessariamente são elaborados relatórios.	

<b>UF</b>	DF
<b>Órgão Responsável</b>	USCI/CONT/SES
<b>Nº do SISAUD</b>	N/A
<b>Demandante</b>	SES
<b>Doc. da Demanda</b>	OS-07/2018 - USCI
<b>Tipo de Demanda</b>	Auditoria
<b>Finalidade</b>	Os trabalhos de Consultoria em Gestão de Riscos e Auditoria Baseada em Riscos deverão observar as normas regulamentares pertinentes
<b>Unidade Auditada / Fiscalizada</b>	SES
<b>Tipo de Solicitação</b>	N/A
<b>Situação</b>	Em Andamento

**Recomendações/Encaminhamentos:**

Trata - se de uma OS de Auditoria baseada em Riscos da qual não houve nenhuma recomendação, visto que não há nenhuma matriz de risco implementada no âmbito da SES.

<b>UF</b>	DF
<b>Órgão Responsável</b>	USCI/CONT/SES
<b>Nº do SISAUD</b>	N/A
<b>Demandante</b>	SES
<b>Doc. da Demanda</b>	OS-008/2018 USCI
<b>Tipo de Demanda</b>	Inspeção
<b>Finalidade</b>	Inspeção sobre denúncia registrada no sistema da Ouvidoria
<b>Unidade Auditada / Fiscalizada</b>	BUCAR Engenharia e Metrologia Eireli
<b>Tipo de Solicitação</b>	N/A
<b>Situação</b>	Em Andamento
<b>Recomendações/Encaminhamentos:</b>	

<b>UF</b>	DF
<b>Órgão Responsável</b>	USCI/CONT/SES
<b>Nº do SISAUD</b>	N/A
<b>Demandante</b>	SES
<b>Doc. da Demanda</b>	OS-08/2017 - USCI
<b>Tipo de Demanda</b>	Inspeção
<b>Finalidade</b>	Inspeção nos processos de contratação de bens e serviços em conformidade com a Portaria SES nº 210/2017
<b>Unidade Auditada / Fiscalizada</b>	SES
<b>Tipo de Solicitação</b>	N/A
<b>Situação</b>	Em Andamento
<b>Recomendações/Encaminhamentos:</b>	

<b>UF</b>	DF
<b>Órgão Responsável</b>	CGDF
<b>Nº do SISAUD</b>	N/A
<b>Demandante</b>	CGDF
<b>Doc. da Demanda</b>	OS-036/2018
<b>Tipo de Demanda</b>	Inspeção
<b>Finalidade</b>	Inspeção no Programa Temático 6202 - Brasília Saudável com o foco nas estatísticas sociais e demográficas do Distrito Federal de 2015 -2018 nas unidades da SES-DF
<b>Unidade Auditada / Fiscalizada</b>	SES
<b>Tipo de Solicitação</b>	N/A
<b>Situação</b>	Em Andamento
<b>Recomendações/Encaminhamentos:</b>	

<b>UF</b>	DF
<b>Órgão Responsável</b>	CGDF
<b>Nº do SISAUD</b>	N/A
<b>Demandante</b>	CGDF
<b>Doc. da Demanda</b>	OS-055/2018
<b>Tipo de Demanda</b>	Auditoria
<b>Finalidade</b>	Monitoramento das Ações de Controle - Estabelecimento de Planos de Providências ou Termo de Ajustamento da Gestão - TAG junto à SUGEP/SES para as falhas graves ou classificadas como de maior relevância e risco em que não seja possível o atendimento imediato, decorrentes das ações de controle realizadas pela CGDF, e ainda não atendidos pelo órgão.
<b>Unidade Auditada / Fiscalizada</b>	SES
<b>Tipo de Solicitação</b>	N/A
<b>Situação</b>	Encerrada
<b>Recomendações/Encaminhamentos:</b>	
Não houve um relatório fruto dessa OS.	

<b>UF</b>	DF
<b>Órgão Responsável</b>	CGDF
<b>Nº do SISAUD</b>	N/A

<b>Demandante</b>	CGDF
<b>Doc. da Demanda</b>	OS-085/2018
<b>Tipo de Demanda</b>	Auditoria
<b>Finalidade</b>	Auditoria Operacional no Programa Temático 6202 – Brasília Saudável com o objetivo de avaliar a Capacidade operacional e homogeneidade na oferta de exames de ecocardiografia na Rede SES-DF
<b>Unidade Auditada / Fiscalizada</b>	SES
<b>Tipo de Solicitação</b>	N/A
<b>Situação</b>	Encerrada
<b>Recomendações/Encaminhamentos:</b>	
Não há recomendação, visto que o relatório encontra-se em fase de conclusão.	

<b>UF</b>	DF
<b>Órgão Responsável</b>	USCI/CONT/SES
<b>Nº do SISAUD</b>	N/A
<b>Demandante</b>	CGDF
<b>Doc. da Demanda</b>	OS-149/2018
<b>Tipo de Demanda</b>	Inspeção
<b>Finalidade</b>	Inspeção que servirá de subsídio para elaboração do relatório de auditoria de contas anuais dos exercícios de 2015 e 2016.
<b>Unidade Auditada / Fiscalizada</b>	Fepecs
<b>Tipo de Solicitação</b>	N/A
<b>Situação</b>	Encerrada
<b>Recomendações/Encaminhamentos:</b>	
Não houve recomendação no relatório.	

<b>UF</b>	DF
<b>Órgão Responsável</b>	USCI/CONT/SES
<b>Nº do SISAUD</b>	N/A
<b>Demandante</b>	CGDF
<b>Doc. da Demanda</b>	OS-149/2018
<b>Tipo de Demanda</b>	Inspeção
<b>Finalidade</b>	Inspeção que servirá de subsídio para elaboração do relatório de auditoria de contas anuais dos

	exercícios de 2015 e 2016.
<b>Unidade Auditada / Fiscalizada</b>	Fundação hemocentro de Brasília
<b>Tipo de Solicitação</b>	N/A
<b>Situação</b>	Encerrada
<b>Recomendações/Encaminhamentos:</b> Não houve recomendação no relatório.	

<b>UF</b>	DF
<b>Órgão Responsável</b>	USCI/CONT/SES
<b>Nº do SISAUD</b>	N/A
<b>Demandante</b>	CGDF
<b>Doc. da Demanda</b>	OS-149/2018
<b>Tipo de Demanda</b>	Inspeção
<b>Finalidade</b>	Inspeção no Fundo de Saúde do DF, para elaboração do relatório de Auditoria de Contas anuais dos exercícios de 2015,2016 e 2017.
<b>Unidade Auditada / Fiscalizada</b>	SES
<b>Tipo de Solicitação</b>	N/A
<b>Situação</b>	Em Andamento
<b>Recomendações/Encaminhamentos:</b>	

<b>UF</b>	DF
<b>Órgão Responsável</b>	CGDF
<b>Nº do SISAUD</b>	N/A
<b>Demandante</b>	CGDF
<b>Doc. da Demanda</b>	TCA 2016
<b>Tipo de Demanda</b>	TCA 2016
<b>Finalidade</b>	Tomada de Contas Anual SES 2016
<b>Unidade Auditada / Fiscalizada</b>	SES
<b>Tipo de Solicitação</b>	N/A
<b>Situação</b>	Em Andamento
<b>Recomendações/Encaminhamentos:</b>	

Fonte: USCI/CONT/SES-DF, maio-ago/2018.

#### 4. DETALHAMENTO DA PRODUÇÃO AMBULATORIAL E HOSPITALAR DOS CONTRATADOS, SES-DF, 2º QUADRIMESTRES, 2017 e 2018

Serviço-SIA	Estabelecimento	2º Quadrimestre - 2017	2º Quadrimestre -2018
Terapia Renal Substitutiva	Nephron Gama	10.128	11.304
	Nephron Brasília Serviços Médicos Ltda (*)	4.301	-
	Instituto de doenças Renais Ltda. (IDR)	22.284	23.775
	SEANE-Serviço de Assistência clínica	8.308	9.049
	Renal Care	10.387	11.868
	Soclimed	15.287	16.813
<b>Subtotal da Terapia Renal Substitutiva</b>		<b>56.266</b>	<b>72.809</b>
Procedimentos Diagnósticos	Hospital São Francisco	2.349	2.111
	CBV-Centro Brasileiro da Visão	965	1.042
	Vitalab Brasília	90.448	168.020
	Diagnostik	1.337	1.746
	Radiograph clínica de imagem (*)	-	2.284
<b>Subtotal dos Serviços de Procedimentos Diagnósticos</b>		<b>95.099</b>	<b>175.203</b>
Especialidades	Instituto de Cardiologia do Distrito Federal	66.885	71.643
	Hospital Universitário de Brasília (HUB)	574.037	593.354
	CEAL LP	15.367	21.704
	Ultramed	345	41
<b>Subtotal das Especialidades</b>		<b>656.634</b>	<b>686.742</b>
<b>Total Geral</b>		<b>807.999</b>	<b>934.754</b>

Fonte: DGIE/CCSGI/SUPLANS, maio-ago/2017 e 2018. Dados extraídos do SIA/SUS/MS/MS, sujeitos a alterações.

Nota: (\*) Nephron tem até 3º/2018 para reapresentar produção e Radiograph reapresentou no 3º/2017.

Relação da produção hospitalar das contratadas pela SES-DF, variação, 1ª quadrimestres de 2017 e 2018

Serviço-SIH	Estabelecimento	2º Quadrimestre 2017	2º Quadrimestre 2018
Produção Hospitalar	Hospital Universitário de Brasília	3.154	3.405
	CBV	206	320
	Instituto de Cardiologia do Distrito Federal	1.419	1.473
	Hospital São Mateus	43	71
<b>Total Geral - SIH</b>		<b>4.822</b>	<b>5.269</b>

Fonte: DGIE/CCSGI/SUPLANS, maio-ago/2017 e 2018. Dados extraídos do SIA/SUS/MS/MS, sujeitos a alterações.