

BOLETIM EPIDEMIOLÓGICO DO HOSPITAL DE BASE DO DISTRITO FEDERAL - HBDF



Volume 1 - Novembro, 2024

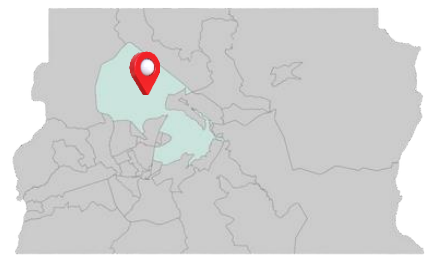
NESTA EDIÇÃO

Perfil Epidemiológico do Hospital de Base do Distrito Federal.

PRODUTO FINAL DO CURSO: ELABORAÇÃO DE
COMUNICADOS EPIDEMIOLÓGICOS

CARACTERIZAÇÃO DO HOSPITAL

O Hospital de Base do Distrito Federal faz parteda Região de Saúde Central e está localizado na Região Administrativa do Plano Piloto. É um hospital geral de grande complexidade com mais de 30 especialidades e possui 720 leitos.



PERFIL DO NHEP

O Núcleo Hospitar de Epidemiologia (NHEP) do HBDF iniciou suas atividades no ano de 2010, atualmente possui 10 colaboradores, sendo eles: 01 chefe (Farmacêutica), 02 enfermeiros, 05 técnicos em enfermagem, 01 auxiliar administrativo e 01 analista. A jornada de trabalho é de 36 horas semanais para a área assistencial e 40 horas semanais para a área administrativa, com funcionamento de segunda a sexta-feira das 07:00 às 19:00 horas.

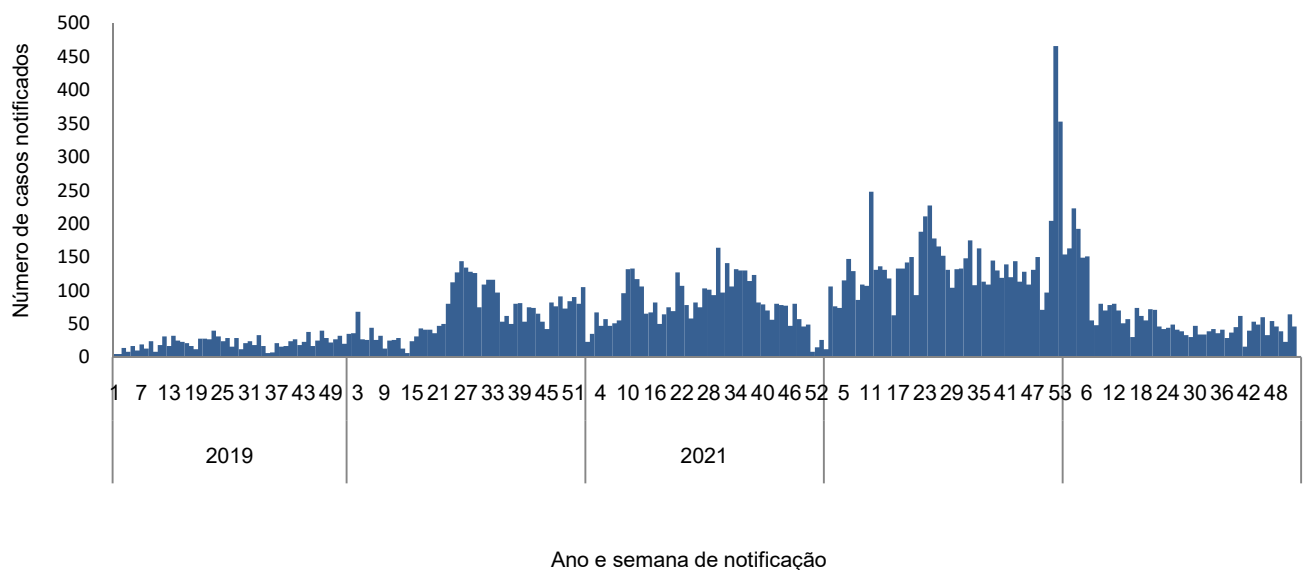
MÉTODO

Trata-se de um estudo descritivo com dados secundários extraídos do tabulador de dados do sistema Tabwin o banco de Notificação Individual e Dengue, do Sistema de Informação da Vigilância Epidemiológica da Gripe (SIVEP) dados de Síndrome Respiratória Aguda Grave (SRAG) e do sistema e-SUS Notifica dados de síndrome gripal, no período de outubro a novembro de 2024 com extração de dados dos últimos 5 anos (2019 até 2023).

ANÁLISES

O histograma de notificações dos últimos cinco anos (2019 até 2023) do HBDF, de acordo com o gráfico 1, mostra um quantitativo de 19.582 notificações, onde se observa um aumento dessas notificações a partir do ano de 2020 até o final de 2022, justificado pela pandemia de Covid-19. Em 2022 observa-se o maior registro de notificações dos últimos 5 anos com 6.475 casos registrados.

Gráfico 1. Número de notificações de doenças e agravos de notificação compulsória do HBDF no período de 2019 a 2023 (N=19.582).



Fonte: Sinan Net, Sinan Online, SIVEP e e-SUS notifica. Acesso em 22/10/2024. Dados sujeitos à alteração.

Entre os 10 agravos mais notificados no HBDF, nos 5 anos do estudo, o maior número de notificações foi do agravo acidente de trabalho, conforme tabela 1, com 1.303 (27,2%) notificações do total de 4.785 notificações, visto que o Hospital de Base é referencia no Distrito Federal no atendimento a vítimas de trauma em suas diversas causas. Em segundo lugar está a violência interpessoal/autoprovoada com 1.262 (26,4%) notificações e em seguida estão as notificações de sífilis não especificada, representando 544 (11,4%) notificações. É importante destacar que muitos casos são subnotificados pelos profissionais assistenciais de todos os setores do hospital, impactando diretamente nos fluxos oportunos dessas notificações. Desta forma, grande parte das notificações são identificadas em atividades de busca ativa em prontuários desenvolvidas pelo NHEP.

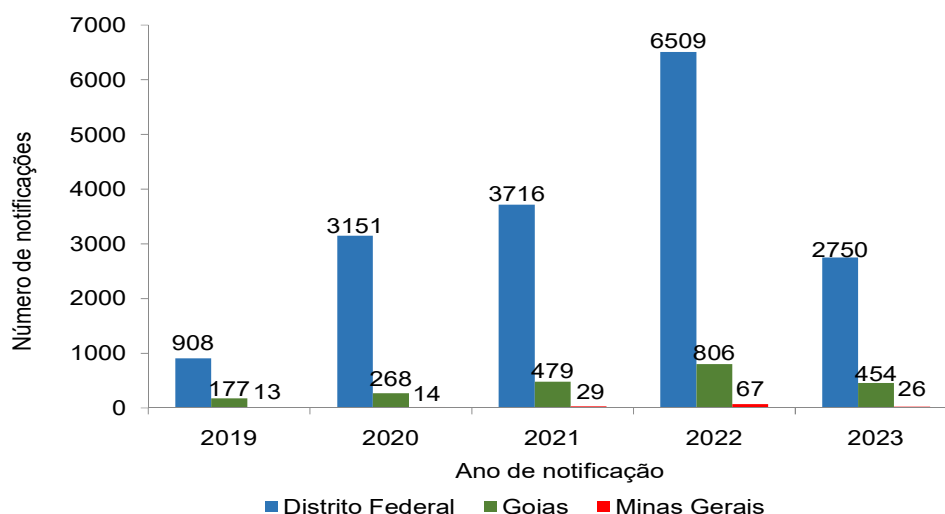
Tabela 1. Doenças e agravos de notificação compulsória mais detectados do HBDF segundo o ano de notificação no período de 2019 a 2023. (N= 4.785).

DOENÇAS E AGRAVOS DE NOTIFICAÇÃO COMPULSÓRIA	2019		2020		2021		2022		2023		Total	
	n	%	n	%	n	%	n	%	n	%	N	%
ACIDENTE DE TRABALHO GRAVE	298	28,4	218	18,2	9	2,0	162	20,2	616	48,0	1303	27,2
VIOLÊNCIA INTERPESSOAL/AUTOPROVOCADA	390	37,1	354	29,6	70	15,6	228	28,4	220	17,1	1262	26,4
SÍFILIS NAO ESPECIFICADA	28	2,7	159	13,3	149	33,3	109	13,6	99	7,7	544	11,4
HEPATITES VIRAIS	112	10,7	126	10,5	64	14,3	70	8,7	37	2,9	409	8,6
INTOXICAÇÃO EXÓGENA	1	0,1	123	10,3	19	4,2	81	10,1	84	6,5	308	6,4
AIDS	54	5,1	63	5,3	61	13,6	41	5,1	42	3,3	261	5,5
TUBERCULOSE	49	4,7	56	4,7	37	8,3	32	4,0	37	2,9	211	4,4
ACIDENTE DE TRABALHO COM EXPOSIÇÃO A MATERIAL BIOLÓGICO	20	1,9	42	3,5	9	2,0	17	2,1	67	5,2	155	3,2
MENINGITE	25	2,4	9	0,8	9	2,0	11	1,4	50	3,9	104	2,2
PAIR	20	1,9	0	0,0	0	0,0	28	3,5	14	1,1	62	1,3
OUTRAS NOTIFICAÇÕES	54	5,1	47	3,9	21	4,7	23	2,9	18	1,4	166	3,5
TOTAL	1051	100	1197	100	448	100	802	100	1284	100	4785	100

Fonte: Sinan Net, Sinan Online e SIVEP. Acesso em 22/10/2024. Dados sujeitos à alteração.

Nos últimos 5 anos, foram realizadas 19.582 notificações do HBDF, desse total 17.034 (87%) são de pacientes que residem no Distrito Federal, 2.184 (11,2%) residem em Goiás, 149 (0,8%) de Minas Gerais e 216 (1,1%) são de outros estados. A Região Integrada de Desenvolvimento (Ride) do Distrito Federal e Entorno foi instituída pela Lei Complementar nº 94/1998. Sua área de abrangência, compreende o Distrito Federal, 19 municípios do Estado de Goiás e três municípios do Estado de Minas Gerais, o que justifica esse percentual de pacientes de Goiás e Minas Gerais que são atendidos no HBDF. Esses pacientes migram para o DF em busca de atendimento médico e também para realizar exames específicos, fato esse que também está relacionado aos pacientes residentes de outras UFs, conforme gráfico 2:

Gráfico 2. Número de notificação do HBDF por UF de residência e ano de notificação no período de 2019 a 2023. (N= 19.582).



Fonte: Sinan Net, Sinan Online e SIVEP e e-SUS notifica. Acesso em 24/10/2024. Dados sujeitos à alteração.

Dentre os residentes do DF, conforme tabela 2, a região de saúde com maior número de notificações nos últimos 5 anos é a Sudoeste com 568 (21,9) registros de um total de 2.591, sendo que 179 (%) notificações foram da RA de Samambaia e 149 (%) da RA de Taguatinga. Em segundo lugar observa-se a região de saúde Oeste com um total de 427 (16,5%) registros, sendo que 318 (%) notificações pertencem a RA de Ceilândia e em terceiro lugar se encontra a região Leste, sendo representada por São Sebastião com um total de 214 (%) notificações. A região Central, na qual o HBDF se localiza ficou em sexto lugar com um total de 287 (11,1%) registros, sendo representada pelo Plano Piloto com um total de 178 (%) notificações.

Tabela 2 . Número de notificações do HBDF por Região de Saúde dos residentes no DF e ano de notificações no período de 2019 a 2023. (N= 2.591).

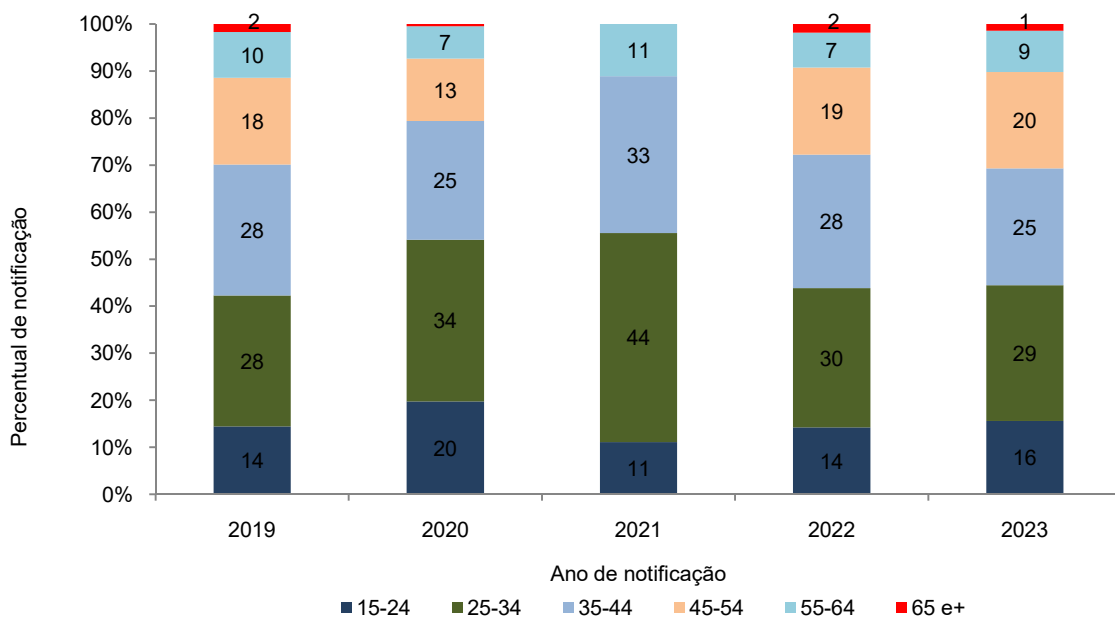
REGIÃO DE SAÚDE	2019		2020		2021		2022		2023		Total	
	n	%	n	%	n	%	n	%	n	%	N	%
SUDOESTE	22	19,1	131	17,6	71	21,5	111	24,8	233	24,4	568	21,9
OESTE	20	17,4	120	16,1	68	20,6	63	14,1	156	16,3	427	16,5
LESTE	7	6,1	113	15,2	34	10,3	86	19,2	158	16,5	398	15,4
CENTRO SUL	25	21,7	94	12,6	41	12,4	70	15,7	133	13,9	363	14,0
NORTE	10	8,7	136	18,3	47	14,2	41	9,2	99	10,4	333	12,9
CENTRAL	26	22,6	99	13,3	40	12,1	38	8,5	84	8,8	287	11,1
SUL	5	4,3	51	6,9	29	8,8	38	8,5	92	9,6	215	8,3
TOTAL	115	100	744	100	330	100	447	100	955	100	2591	100

Fonte: Sinan Net, Sinan Online e SIVEP. Acesso em 24/10/2024. Dados sujeitos à alteração.

O Hospital de Base (HBDF) tem como missão prestar assistência integral em serviços de saúde de alta complexidade, além de integrar ensino e pesquisa, é uma referência, em sua completude de especialidades, no atendimento a pacientes vítimas de acidente de trabalho (trauma) e problemas neurocardiovasculares, com uma equipe multiprofissional muito bem preparada para todos os níveis de acidentes, onde a prioridade é a vida. Conta com um centro de trauma equipado com tecnologia para atender casos do mais alto nível de complexidade.

Destaca-se no HBDF o acidente de trabalho (trauma), com 1.303 notificações que antes era classificado como acidente de trabalho grave e a partir de 1º de Março de 2023 houve uma alteração na Portaria. A Portaria GM/MS nº 217, de 1º de Março de 2023 – altera Portaria de Consolidação GM/MS nº 4, de 28 de Setembro de 2017 para “Acidente de Trabalho” na Lista Nacional de Notificação Compulsória de doenças, agravos e eventos em de saúde pública, nos serviços de saúde públicos e privados em todo o território nacional.

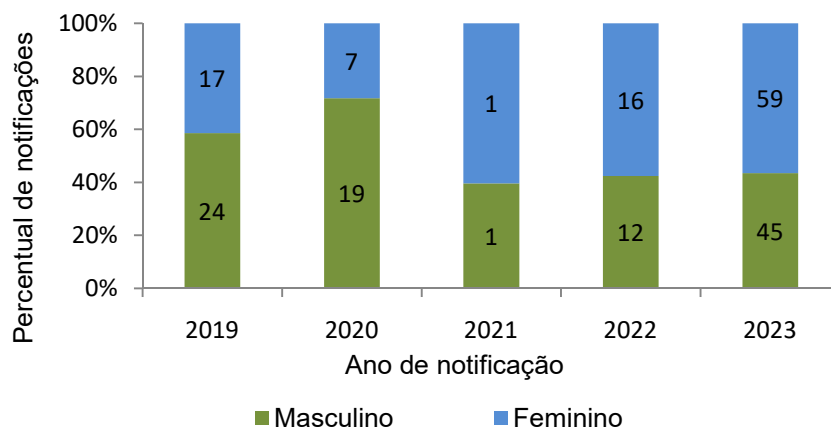
Gráfico 3 . Número de notificações de Acidente de Trabalho do HBDF segundo faixa etaria no período de 2019 a 2023. (N= 1.303).



Fonte: Sinan Net. Acesso em 24/10/2024. Dados sujeitos à alteração.

A faixa etária com maior número de notificações de acidente de trabalho típido ou de trajeto foi de 25 até 34 anos com 388 (29,8%) registros, em segundo lugar a faixa etária de 35 até 44 anos tiveram 340 (26,1%) registros e a faixa etária que teve menos notificações foi a de 65 e + com 18 (1,4%) registros. Desse total de casos notificados (N=1.303), 499 (38,3%) representa a escolaridade de ensino médio completo (antigo colegial ou 2º grau), outros 156 (12%) representam a 3ª. 5ª à 8ª série incompleta do ensino fundamental (antigo ginásio ou 1º grau), outros 141 (10,8%) representam o ensino médio incompleto (antigo colegial ou 2º grau) e um total de 403 (30%) representam outros níveis de escolaridade. No item que representa raça/cor 713 (54,7%) se consideram pardas, 343 (26,3%) brancas, 211 (16,2%) pretas e 36 (2,7%) estão classificadas como outras raças.

Gráfico 4. Número de notificações de acidente de trabalho do HBDF por sexo segundo o ano de notificação no período de 2019 a 2023. (N=1.303).

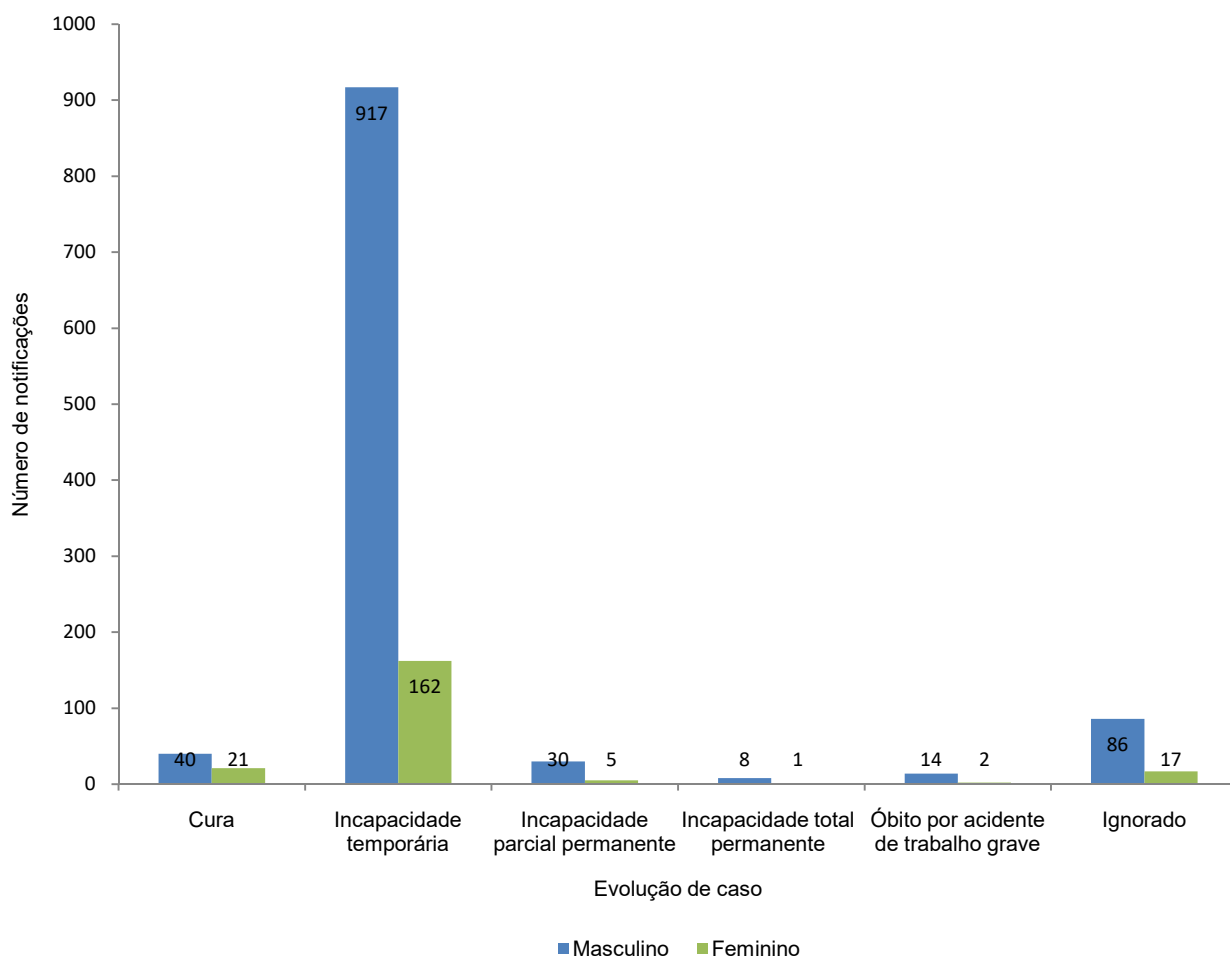


Fonte: Sinan Net. Acesso em 24/10/2024. Dados sujeitos à alteração.

O maior número de notificação de acidente de trabalho está relacionado ao sexo masculino com um total de 1.097 (84%) casos, ou seja, cinco vezes mais casos no sexo masculino do que no sexo feminino, observado no gráfico 4. No ano de 2023 (616 registros) a maior causa de acidente de trabalho foi o acidente de transporte terrestre – motociclista somando 234 (38%), em segundo lugar observamos a queda com 162 (26%) registros e em terceiro lugar acidentes com máquinas, representada por 73 (12%) registros.

De acordo com o gráfico 5, no período analisado, de um total de 1.303 casos notificados de acidente de trabalho 1.079 (82%) evoluíram para incapacidade temporária, 61 (4,7%) evoluíram para cura, outros 35 (2,7%) evoluíram para incapacidade parcial permanente, 16 (1,2%) evoluíram para óbito, 9 (0,7%) evoluíram para incapacidade total permanente e um total de 103 (7,9%) ficaram sem evolução de caso por falta de preenchimento de campo da ficha.

Gráfico5 . Notificações de acidente de trabalho no HBDF segundo a evolução de caso por sexo no período de 2019 a 2023. (N=1.303).



Fonte: Sinan Net. Acesso em 24/10/2024. Dados sujeitos à alteração.

CONSIDERAÇÕES FINAIS E RECOMENDAÇÕES

Realizado análises de frequência dos casos de monitoramento e investigação de doenças e agravos de notificação compulsória do HBDF.

Destaca-se com maior número de notificações o acidente de trabalho, ao fato de que o HBDF é referencia no atendimento a vítimas de trauma.

A maior causa de acidente são com motocicletas, principalmente entre os indivíduos do sexo masculino e que apresentam uma evolução de caso satisfatória, com alto índice permanecendo como incapacidade temporária.

Recomenda-se diante dos dados apresentados, atenção especial aos períodos de chuva, onde as pistas molhadas favorecem os acidentes por meio de colisão e deslizamentos dos veículos.

Dirigir com responsabilidade e atenção evitam acidentes e prologam a vida principalmente dos motociclistas.

Ressalta-se o fortalecimento de campanhas educativas em parceria com os órgãos responsáveis e fiscalizadores de trânsito, e com isso garantir uma maior segurança nas vias públicas.

REFERÊNCIAS

1. BRASIL. Ministério da Saúde. Secretaria de Vigilância em Saúde: Sinan Net, Sinan Online, E-SUS – acessado em 22 de Outubro de 2024;
2. POSSOLLI, Glaucia Talita et al. Curso Elaboração de Comunicados Epidemiológicos. Material de Apoio, Módulo III. REVEH, DF, 2024;
3. PAZ, Giselle et al. Apostila Excel. Treinamento rápido de excel aplicado à vigilância. 2ª versão, Maio de 2024. DF, 2024;
4. FIGUEIREDO, Ana Claudia M. G. Curso Elaboração de Comunicados Epidemiológicos. Módulo I – Tabwin. DF, 2024.



SUPERINTENDENTE

Guilherme Porfirio

EQUIPE DE ELABORAÇÃO

Felipe Andrade
Thaynnara Pires

COORDENAÇÃO REVEH DF

Priscilleyne Reis
MeyreHellen
AnaPaulaSasaki
Rosangela Ribeiro
GlauciaPossoli
DanielaMartins

APOIO: Ana Cláudia Godoy

NHEP

(61) 35508900 Ramal: 8763
vehbdf@igesdf.org.br

REVEH

(61)99289-8840
revehdf@saude.df.gov.br