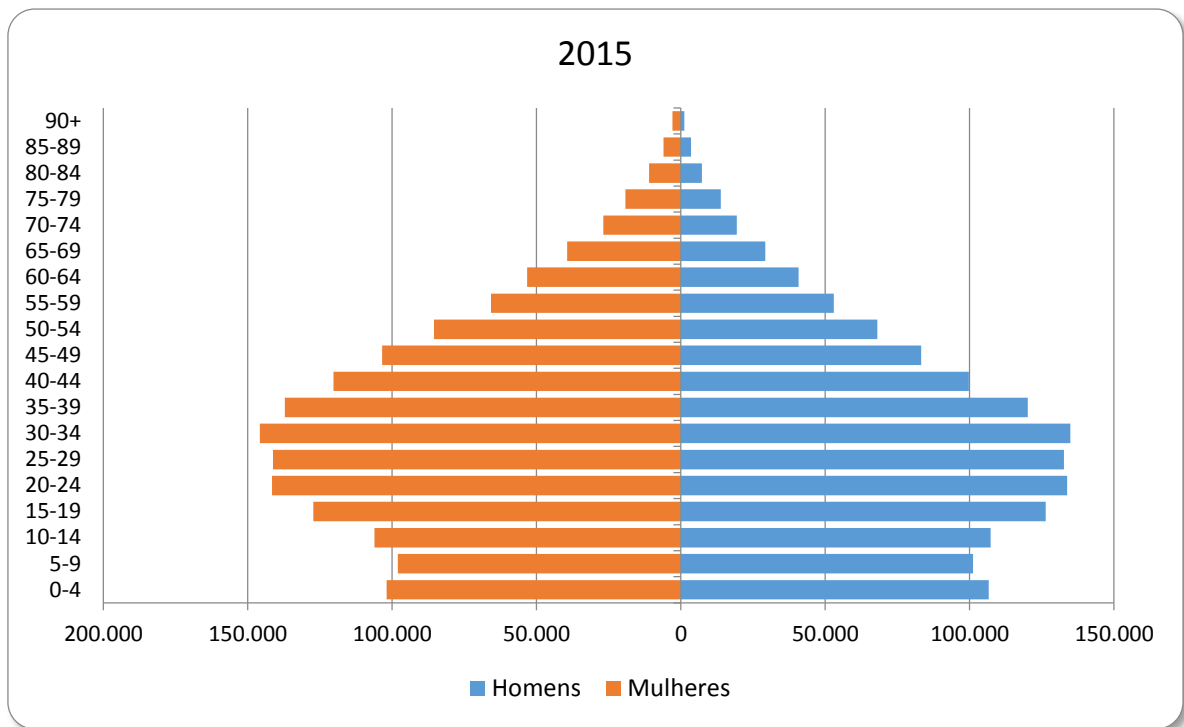


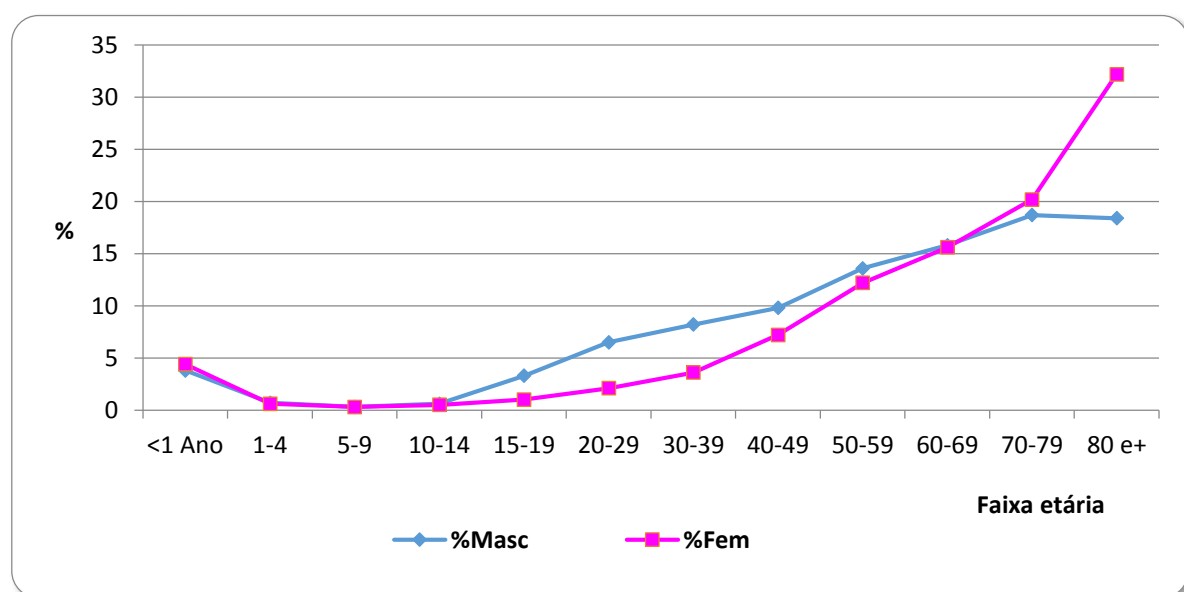
FIGURA 01 - Pirâmide etária dos residentes no DF



Fonte: Giass-Divep-SVS-SES-GDF/2015

Nos últimos 15 anos houve um crescimento populacional de 38%. Porém, a população acima de 80 anos cresceu 173%, enquanto a população de 0 a 4 anos reduziu 3%, refletindo um envelhecimento acelerado da população e conduzindo a mudanças no perfil de morbimortalidade.

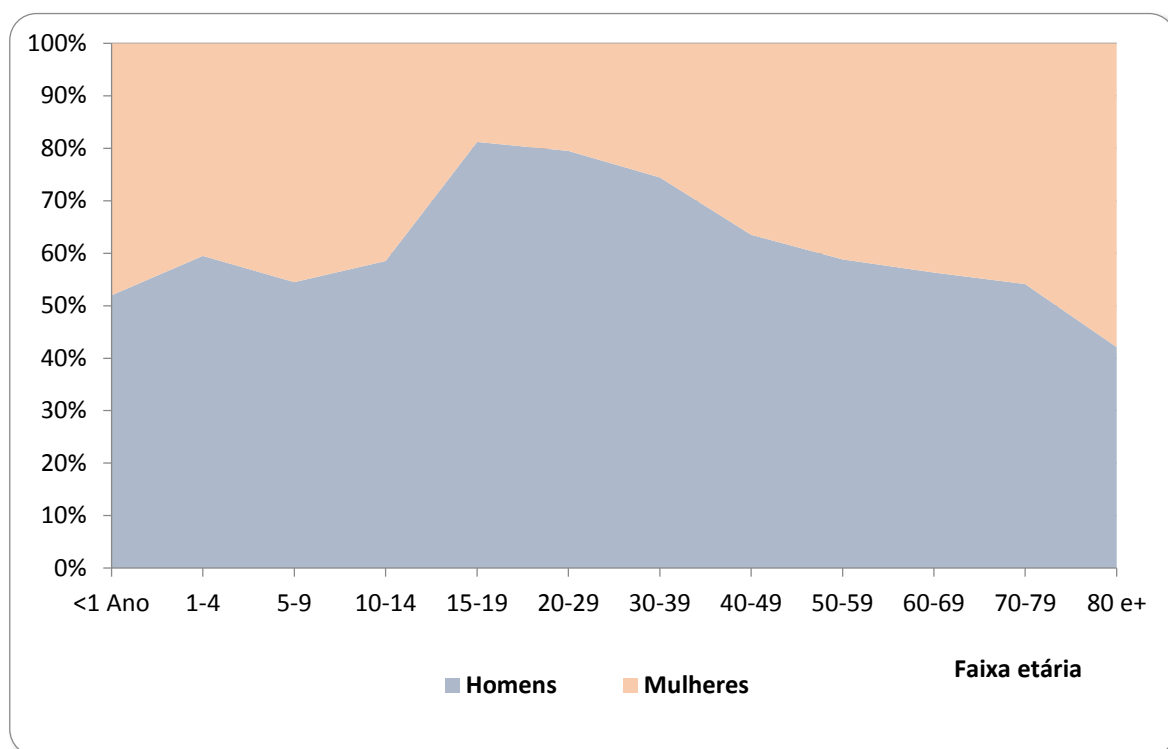
FIGURA 02 - Mortalidade por faixa etária, entre homens e mulheres



Fonte: Giass-Divep-SVS-SES-GDF/2015.

A mortalidade proporcional por faixa etária mostra um perfil diferente para cada sexo: no sexo masculino a mortalidade é mais precoce, aumenta a partir dos 15 anos e diminui após 70 anos. No sexo feminino o aumento é progressivo com a idade, resultando na maior concentração de óbitos após 80 anos. Ou seja, de todas as mulheres que morreram em 2015, 32,2% tinham 80 anos ou mais

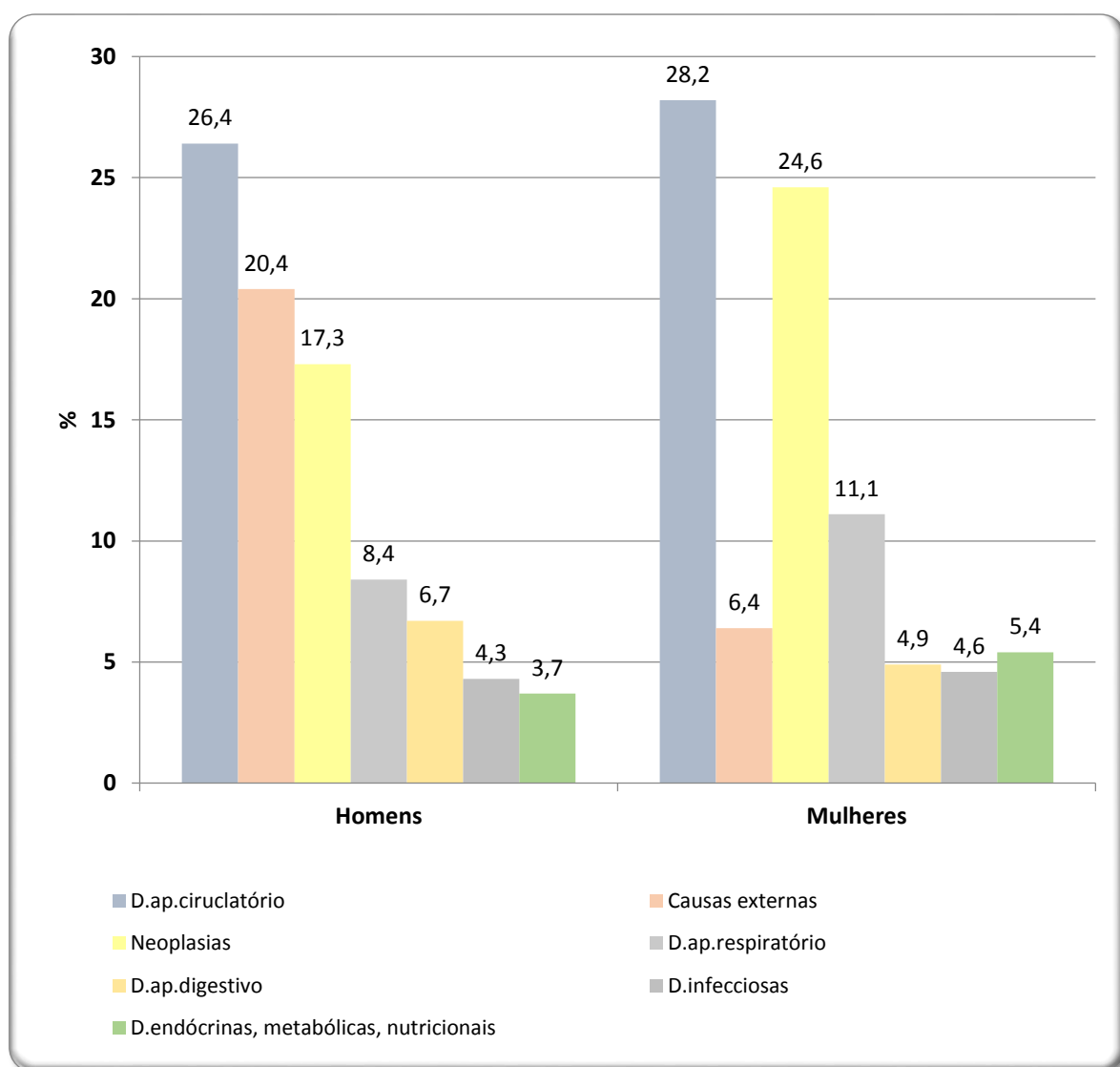
FIGURA 03 - Mortalidade proporcional por sexo



Fonte: Giass-Divep-SVS-SES-GDF/2015

Em 2015 ocorreram 6693 (56%) óbitos no sexo masculino e 5257 (44%) no sexo feminino. A predominância da mortalidade masculina ocorreu em todas as faixas etárias, especialmente entre os adolescentes e adultos jovens (15 a 29 anos), onde o percentual de óbitos nos homens foi quatro vezes maior do que nas mulheres. A única exceção ocorreu entre os maiores de 80 anos houve 58% dos óbitos foram do sexo feminino.

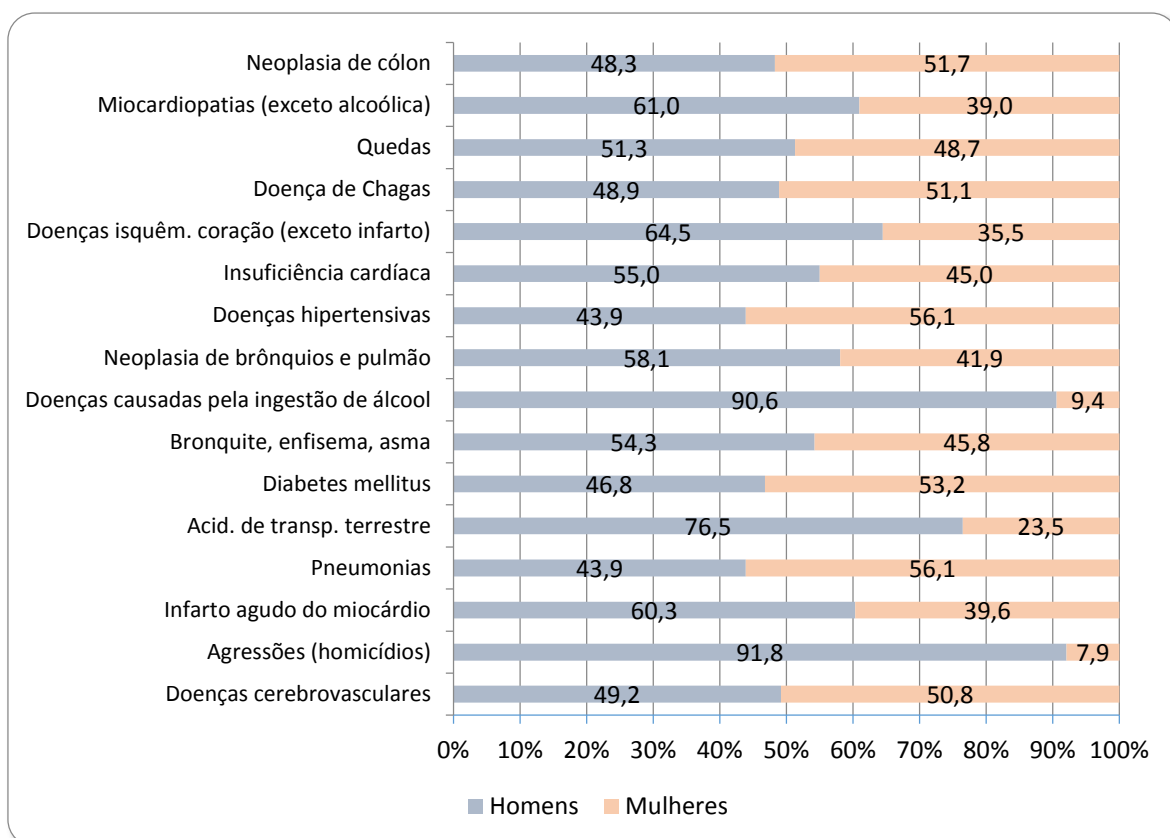
FIGURA 04 - Mortalidade por capítulo de CID e por doenças específicas



Fonte: Giass-Divep-SVS-SES-GDF/2015

O perfil de mortalidade dos homens é diferente do encontrado nas mulheres: causas externas foi a segunda causa entre os homens, com incidência 3 vezes maior que nas mulheres. Neoplasias e doenças do aparelho respiratório foram mais expressivas no sexo feminino.

FIGURA 05 – Causas específicas de óbito por sexo



Fonte: Giass-Divep-SVS-SES-GDF/2015

As causas específicas de óbito distribuem-se de maneira diferenciada de acordo com o sexo. Mais de 90% das mortes por agressões ou por doenças causadas pela ingestão de álcool ocorreram nos homens. Acidentes de transporte terrestre, infarto agudo do miocárdio, outras doenças isquêmicas do coração, miocardiopatias, insuficiência cardíaca, neoplasia de brônquios e pulmão, bronquite, enfisema e asma e quedas também ocorreram mais no sexo masculino.

TABELA 01 - Número e coeficiente de mortalidade por causa e sexo, na faixa etária de 20 a 39 anos, residentes no DF, 2015

| Causas | Masculino | | Feminino | | Total | |
|-------------------------|------------|--------------|-----------|-------------|------------|-------------|
| | Nº | Taxa** | Nº | Taxa*** | Nº | Taxa* |
| Causas externas | 631 | 121,0 | 80 | 14,1 | 711 | 65,4 |
| Agressão (homicídio) | 371 | 71,2 | 26 | 4,6 | 397 | 36,5 |
| Acidentes de transporte | 167 | 32,0 | 35 | 6,2 | 202 | 18,6 |
| Suicídio | 41 | 7,9 | 11 | 1,9 | 52 | 4,8 |
| Afogamento | 11 | 2,1 | 2 | 0,4 | 13 | 1,2 |
| Demais causas externas | 41 | 7,9 | 6 | 1,1 | 47 | 4,3 |
| Neoplasias | 65 | 12,5 | 66 | 11,7 | 131 | 12,0 |
| Linfoma não-Hodgkin | 11 | 2,1 | 5 | 0,9 | 16 | 1,5 |
| Leucemia | 9 | 1,7 | 7 | 1,2 | 16 | 1,5 |

| | | | | | | |
|---|------------|--------------|------------|-------------|-------------|--------------|
| Mening,encef e out partes SNC | 12 | 2,3 | 3 | 0,5 | 15 | 1,4 |
| Colo do útero | 0 | 0,0 | 13 | 2,3 | 13 | 1,2 |
| Colo, reto e ânus | 3 | 0,6 | 7 | 1,2 | 10 | 0,9 |
| Mama | 0 | 0,0 | 10 | 1,8 | 10 | 0,9 |
| Demais neoplasias | 30 | 5,8 | 21 | 3,7 | 51 | 4,7 |
| Doenças do aparelho circulatório | 84 | 16,1 | 33 | 5,8 | 117 | 10,8 |
| Doenças cerebrovasculares | 12 | 2,3 | 14 | 2,5 | 26 | 2,4 |
| Insuficiência cardíaca | 18 | 3,5 | 5 | 0,9 | 23 | 2,1 |
| Infarto agudo do miocárdio | 15 | 2,9 | 0 | 0,0 | 15 | 1,4 |
| Complicações de cardiopatias | 8 | 1,5 | 3 | 0,5 | 11 | 1,0 |
| Miocardopatias (exceto alcoólica) | 10 | 1,9 | 0 | 0,0 | 10 | 0,9 |
| Doenças hipertensivas | 5 | 1,0 | 3 | 0,5 | 8 | 0,7 |
| Demais DAC | 16 | 3,1 | 8 | 1,4 | 24 | 2,2 |
| Doenças do aparelho digestivo | 60 | 11,5 | 15 | 2,7 | 75 | 6,9 |
| Doença alcoólica do fígado | 33 | 6,3 | 4 | 0,7 | 37 | 3,4 |
| Pancreatite aguda | 6 | 1,2 | 1 | 0,2 | 7 | 0,6 |
| Insuficiência hepática | 2 | 0,4 | 2 | 0,4 | 4 | 0,4 |
| Outras doenças do fígado | 3 | 0,6 | 0 | 0,0 | 3 | 0,3 |
| Outras doenças do pâncreas | 2 | 0,4 | 1 | 0,2 | 3 | 0,3 |
| Demais d.ap.digestivo | 14 | 2,7 | 7 | 1,2 | 21 | 1,9 |
| Doenças infecciosas e parasitárias | 42 | 8,1 | 24 | 4,2 | 66 | 6,1 |
| Aids | 32 | 6,1 | 14 | 2,5 | 46 | 4,2 |
| Doença de Chagas | 5 | 1,0 | 2 | 0,4 | 7 | 0,6 |
| Tuberculose e Sequelas | 3 | 0,6 | 2 | 0,4 | 5 | 0,5 |
| Demais DIP | 2 | 0,4 | 6 | 1,1 | 8 | 0,7 |
| Demais causas | 100 | 19,2 | 83 | 14,7 | 183 | 16,8 |
| Total | 982 | 188,4 | 301 | 53,2 | 1283 | 118,0 |

*por 100 mil habitantes de 20 a 39 anos **para cada grupo de 100 mil habitantes do sexo masculino de 20 a 39 anos ***para cada grupo de 100 mil habitantes do sexo feminino de 20 a 39 anos

Fonte: Giass-Divep-SVS-SES-GDF/2015

Na faixa etária de 20 a 39 anos ocorreram 1283 óbitos e a taxa de mortalidade foi de 118 por 100 mil habitantes do mesmo grupo etário. A principal causa de morte foi homicídio, sendo que 93,5% dos indivíduos acometidos eram do sexo masculino. A segunda causa de óbito foi acidentes de transporte, também mais frequente nos homens. É importante ressaltar o elevado número de óbitos por suicídio (52 óbitos), AIDS (46 óbitos) e doenças causadas pela ingestão de álcool (60 óbitos, sendo 37 por doença alcoólica do fígado, 20 por transtornos mentais e comportamentais devido ao uso de álcool, 2 por pancreatite devido ao álcool e 1 por envenenamento acidental por exposição ao álcool), todas mais incidentes no sexo masculino.

TABELA 02 - Número e coeficiente de mortalidade por causa e sexo, na faixa etária de 40 a 59 anos, residentes no DF, 2015

| Causas de óbito | Masculino | | Feminino | | Total | |
|---|------------|--------------|------------|--------------|------------|-------------|
| | Nº | Taxa** | Nº | Taxa*** | Nº | Taxa* |
| Doenças do aparelho circulatório | 453 | 149,1 | 224 | 59,7 | 677 | 99,7 |
| Doenças cerebrovasculares | 103 | 33,9 | 81 | 21,6 | 184 | 27,1 |
| Infarto agudo do miocárdio | 113 | 37,2 | 30 | 8,0 | 143 | 21,1 |
| Insuficiência cardíaca | 42 | 13,8 | 18 | 4,8 | 60 | 8,8 |
| Doenças hipertensivas | 29 | 9,5 | 24 | 6,4 | 53 | 7,8 |
| Miocardiopatia exceto alcoólica | 35 | 11,5 | 6 | 1,6 | 41 | 6,0 |
| Outras d. isquêmicas do coração | 26 | 8,6 | 11 | 2,9 | 37 | 5,4 |
| Demais d.ap.circulatório | 105 | 34,6 | 54 | 14,4 | 159 | 23,4 |
| Neoplasias | 263 | 86,5 | 406 | 108,2 | 669 | 98,5 |
| Mama | 0 | 0,0 | 90 | 24,0 | 90 | 13,3 |
| Colon, reto e ânus | 32 | 10,5 | 37 | 9,9 | 69 | 10,2 |
| Colo do útero | 0 | 0,0 | 44 | 11,7 | 44 | 6,5 |
| Estômago | 14 | 4,6 | 22 | 5,9 | 36 | 5,3 |
| Fígado e vias biliares intrahepat | 22 | 7,2 | 12 | 3,2 | 34 | 5,0 |
| Pâncreas | 19 | 6,3 | 14 | 3,7 | 33 | 4,9 |
| Traqueia, brônquios e pulmões | 15 | 4,9 | 18 | 4,8 | 33 | 4,9 |
| Mening, encef e out partes SNC | 19 | 6,3 | 14 | 3,7 | 33 | 4,9 |
| Demais neoplasias | 142 | 46,7 | 155 | 41,3 | 297 | 43,7 |
| Causas externas | 294 | 96,7 | 78 | 20,8 | 372 | 54,8 |
| Agressões | 118 | 38,8 | 16 | 4,3 | 134 | 19,7 |
| Acidentes de transporte | 84 | 27,6 | 28 | 7,5 | 112 | 16,5 |
| Suicídio | 29 | 9,5 | 17 | 4,5 | 46 | 6,8 |
| Quedas | 26 | 8,6 | 6 | 1,6 | 32 | 4,7 |
| Demais causas externas | 37 | 12,2 | 11 | 2,9 | 48 | 7,1 |
| Doenças do aparelho digestivo | 180 | 59,2 | 60 | 16,0 | 240 | 35,3 |
| Doença alcoólica do fígado | 96 | 31,6 | 10 | 2,7 | 106 | 15,6 |
| Demais doenças do ap digestivo | 84 | 27,6 | 50 | 13,3 | 134 | 19,7 |
| Doenças infecciosas e parasitárias | 105 | 34,6 | 47 | 12,5 | 152 | 22,4 |
| AIDS | 41 | 13,5 | 12 | 3,2 | 53 | 7,8 |
| Doença de Chagas | 29 | 9,5 | 17 | 4,5 | 46 | 6,8 |
| Demais DIP | 35 | 11,5 | 18 | 4,8 | 53 | 7,8 |
| D Endócrinas, Nutricionais e Metabólicas | 65 | 21,4 | 55 | 14,7 | 120 | 17,7 |
| Diabetes Mellitus | 51 | 16,8 | 42 | 11,2 | 93 | 13,7 |
| Demais d endocr, nutricao, metabol | 14 | 4,6 | 13 | 3,5 | 27 | 4,0 |
| Doenças do aparelho respiratório | 56 | 18,4 | 49 | 13,1 | 105 | 15,5 |
| Pneumonia | 22 | 7,2 | 21 | 5,6 | 43 | 6,3 |
| Bronquite, enfisema, asma | 21 | 6,9 | 21 | 5,6 | 42 | 6,2 |
| Demais d.ap.respiratório | 13 | 4,3 | 7 | 1,9 | 20 | 2,9 |
| Transtornos Mentais e Comportamentais | 60 | 19,7 | 12 | 3,2 | 72 | 10,6 |

| | | | | | | |
|-------------------------------|-------------|--------------|-------------|--------------|-------------|--------------|
| Devido ao uso álcool | 51 | 16,8 | 7 | 1,9 | 58 | 8,5 |
| Demais transtornos mentais | 9 | 3,0 | 5 | 1,3 | 14 | 2,1 |
| Demais causas de óbito | 96 | 31,6 | 87 | 23,2 | 183 | 26,9 |
| Total | 1572 | 517,3 | 1018 | 271,3 | 2590 | 381,4 |

*por 100 mil habitantes de 40 a 59 anos **para cada grupo de 100 mil habitantes do sexo masculino de 40 a 59 anos ***para cada grupo de 100 mil habitantes do sexo feminino de 40 a 59 anos.

Fonte: Giass-Divep-SVS-SES-GDF/2015

O número de óbitos e o risco de morrer na faixa etária de 40 a 59 anos é bem maior quando comparado aos grupos etários mais jovens: ocorreram 2590 óbitos, com uma taxa de mortalidade de 381,4 óbitos por 100 mil habitantes nessa faixa etária. O número de óbitos no sexo masculino correspondeu a 60,7% do total de óbitos.

O câncer de mama foi a principal causa de morte nas mulheres, com 90 óbitos. Doenças cerebrovasculares foram a segunda causa de morte no sexo feminino, responsável por 81 óbitos. Neoplasia de colo de útero (44 óbitos) e de colon, reto e ânus (37), diabetes mellitus (42 óbitos), infarto agudo do miocárdio (30 óbitos), acidentes de transporte (28 óbitos), também foram importantes causas de mortalidade entre as mulheres (Tabela 6).

A principal causa específica de morte entre os homens foram doenças causadas pela ingestão de álcool, responsável por 164 óbitos, aqui somados doença alcoólica do fígado (96 óbitos), transtornos mentais e comportamentais devido ao uso de álcool (51 óbitos), pancreatite induzida por álcool (9), cardiomiopatia alcoólica (5), doenças degenerativas do sistema nervoso (2) e outras doenças do pâncreas (1). Doenças do aparelho circulatório foi o capítulo da CID 10 mais incidente, com 113 óbitos por infarto agudo do miocárdio e 103 por doenças cerebrovasculares. O capítulo de causas externas foi o segundo mais frequente, ocorrendo 84 óbitos por acidentes de transporte e 118 homicídios.

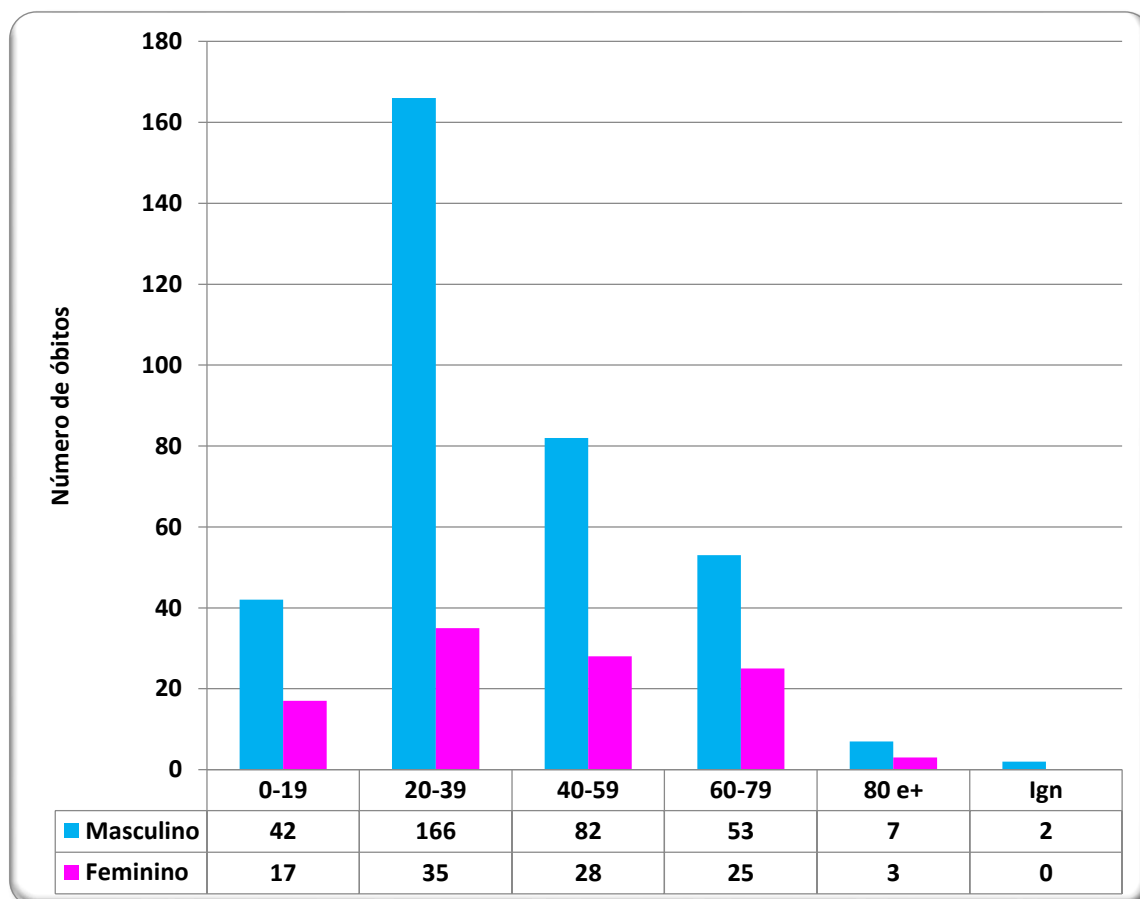
TABELA 03 - número de óbitos e coeficiente de mortalidade por homicídio, sexo e faixa etária – DF, 2015

| Faixa etária | Masculino | | Feminino | | Ignorado | Total | |
|--------------|------------|-------------|-----------|------------|----------|------------|-------------|
| | Nº | Taxa | Nº | Taxa | Nº | Nº | Taxa |
| 0-9 | 1 | 0,5 | 4 | 2,0 | 0 | 5 | 1,2 |
| 10-14 | 8 | 7,5 | 1 | 0,9 | 0 | 9 | 4,2 |
| 15-19 | 141 | 111,6 | 4 | 3,1 | 0 | 145 | 57,2 |
| 20-29 | 216 | 81,1 | 18 | 6,4 | 0 | 234 | 42,6 |
| 30-39 | 155 | 60,8 | 8 | 2,8 | 0 | 163 | 30,3 |
| 40-49 | 84 | 45,9 | 11 | 4,9 | 0 | 95 | 23,4 |
| 50-59 | 34 | 28,1 | 5 | 3,3 | 0 | 39 | 14,3 |
| 60-69 | 14 | 20,0 | 2 | 2,2 | 0 | 16 | 9,8 |
| 70-79 | 9 | 27,1 | 2 | 4,3 | 0 | 11 | 13,9 |
| 80 e+ | 3 | 25,2 | 0 | 0,0 | 0 | 3 | 9,4 |
| Ignorado | 11 | - | 3 | - | 2 | 16 | - |
| Total | 676 | 48,9 | 58 | 3,8 | 2 | 736 | 25,3 |

Fonte: Giass-Divep-SVS-SES-GDF/2015.

Em 2015 ocorreram 736 óbitos por homicídios. O sexo masculino foi muito mais atingido que o feminino: 92% dos óbitos por homicídio ocorreram em homens. A faixa etária mais atingida foi 20 a 29 anos, com 216 óbitos. Entretanto, o grupo etário de maior risco foi de 15 a 19 anos, onde ocorreram 111,6 óbitos para cada grupo de 100 mil jovens do sexo masculino. Os óbitos nestes dois grupos representaram mais da metade dos óbitos por agressão.

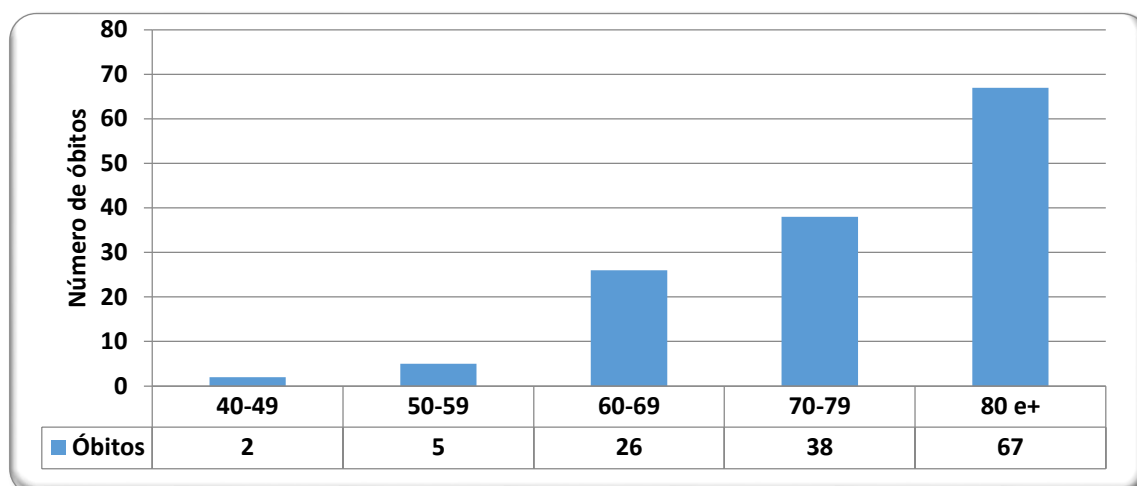
FIGURA 06 – Distribuição dos óbitos por acidentes de transportes terrestres, conforme sexo e faixa etária – DF, 2015.



Fonte: Giass-Divep-SVS-SES-GDF/2015

Quase a metade (44%) dos óbitos por acidentes de transporte terrestre ocorreram no grupo etário entre 20 e 39 anos, principalmente no sexo masculino, que responderam por 77% do total dos óbitos

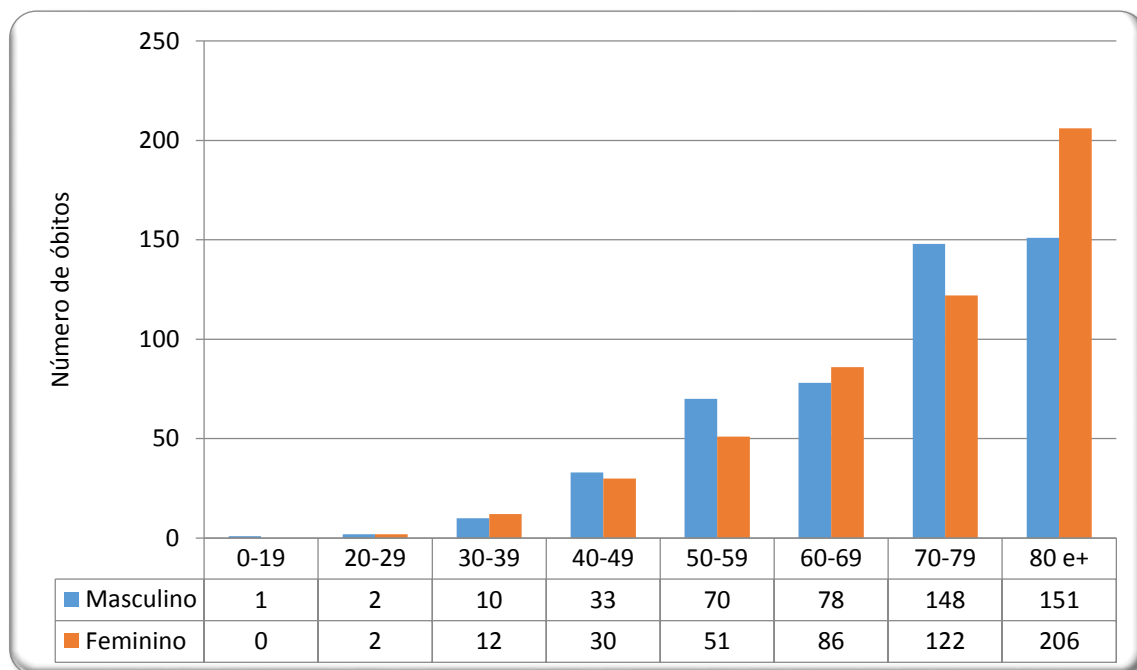
FIGURA 22 - ÓBITOS POR NEOPLASIA DE PRÓSTATA, SEGUNDO FAIXA ETÁRIA. DF, 2015



Fonte: Giass-Divep-SVS-SES-GDF/2015

O câncer de próstata (138 óbitos). O câncer de próstata tem uma incidência tardia, com o maior número de óbitos em indivíduos acima de 80 anos.

FIGURA 23 – NÚMERO DE ÓBITOS POR DOENÇAS CEREBROVASCULARES SEGUNDO E FAIXA ETÁRIA E SEXO. DF, 2015



Fonte: Giass-Divep-SVS-SES-GDF/2015

Dentre as doenças do aparelho circulatório, as cerebrovasculares apresentaram a maior incidência de óbitos: foram 1004 óbitos, com coeficiente de 34,4 mortes a cada grupo de

100.000 pessoas. O número de óbitos por esta causa aumenta com a idade, sendo que acima de 80 anos atinge mais o sexo feminino