GOVERNO DO DISTRITO FEDERAL
SECRETARIA DE ESTADO DE SAÚDE

# RELATÓRIO ESTATÍSTICO DA SES E HUB

# 2011

**GOVERNO DO DISTRITO FEDERAL**
**SECRETARIA DE ESTADO DE SAÚDE**

# RELATÓRIO ESTATÍSTICO
# SECRETARIA DE ESTADO DE SAÚDE DO DISTRITO FEDERAL
# E HOSPITAL UNIVERSITÁRIO DE BRASÍLIA

# 2011

SUPRAC/SES/DF

**GOVERNO DO DISTRITO FEDERAL**

**SECRETARIA DE ESTADO DE SAÚDE**

**SUBSECRETARIA DE PLANEJAMENTO, REGULAÇÃO, AVALIAÇÃO E CONTROLE**

**GOVERNADOR**
Agnelo Santos Queiroz Filho

**SECRETÁRIO DE ESTADO DE SAÚDE**
Rafael de Aguiar Barbosa

**SECRETÁRIO ADJUNTO DE SAÚDE**
Elias Fernando Miziara

**SUBSECRETÁRIO DE PROGRAMAÇÃO, REGULAÇÃO, AVALIAÇÃO E CONTROLE**
Lucas Cardoso Veras

**DIRETOR DE CONTROLE E AVALIAÇÃO DE SERVIÇOS DE SAÚDE**
Aramy Ruffoni Guedes

**GERÊNCIA DE CONTROLE E AVALIAÇÃO DE SERVIÇOS DE SAÚDE**
Marilza Oliveira de Almeida

**Elaboração**

**NÚCLEO DE CONTROLE DE ESTATÍSTICAS E TENDÊNCIAS**
Gutemberg Gonçalves de Lima - Chefe
Israel Carlos Batista Fontenele
Ana Paula Gonçalves de Azevedo

# SUMÁRIO


| | Pág. |
|---|---|
| **APRESENTAÇÃO** | 6 |
| **ESTABELECIMENTOS QUE COMPÕEM O SISTEMA DE SAÚDE DA SES/DF** | 7 |
| **SISTEMA DE SAÚDE DA SES/DF SEGUNDO O PDR - Plano Diretor de Regionalização/NOAS/MS** | 8 |
| **TERMINOLOGIA, TAXAS E INDICADORES** | 9 |
| **ATIVIDADES MÉDICAS** | |
| Atividades Realizadas nas Unidades de Saúde segundo a Região de Saúde, a Diretoria Geral de Saúde (CGS) e a Região Administrativa (RA) | 13 |
| Consultas e Atendimentos Previstos na Portaria 1.101/2002-MS e Realizados segundo as Especialidades | 22 |
| Consultas e Atendimentos Realizados nas Unidades Básicas segundo as Especialidades, por Região de Saúde, Diretoria Geral de Saúde (CGS) e Região Administrativa (RA) | 23 |
| Consultas e Atendimentos Realizados segundo as Especialidades, por Região de Saúde, Diretoria Geral de Saúde (CGS) e Região Administrativa (RA) | 30 |
| Evolução do Número de Consultas Médicas, Atendimentos Odontológicos e de Outros Profissionais de Nível Superior - 2002 a 2011 | 58 |
| **HOSPITALIZAÇÕES** | |
| Internações | 61 |
| Altas | 62 |
| Óbitos | 64 |
| Total de Saídas (Altas + Óbitos) | 67 |
| Pacientes-Dia | 68 |
| Leitos-Dia | 69 |
| Quadro Comparativo de Hospitalizações - 2002 a 2011 | 70 |
| **INDICADORES ESTATÍSTICOS DE PRODUTIVIDADE** | |
| Taxa de Ocupação Hospitalar (%) | 71 |
| Média do Tempo de Permanência (Dias) | 72 |
| Índice de Intervalo de Substituição (Dias) | 73 |
| Índice de Renovação do Leito Hospitalar (Pacientes) | 74 |
| Taxa de Mortalidade Institucional (%) | 75 |
| Taxa Global de Mortalidade (%) | 76 |
| Comportamento dos Indicadores Estatísticos por Unidade Hospitalar | 77 |
| Comparativo entre os Principais Dados de Atividades Médico-Hospitalares - 2002 a 2011 | 80 |
| Comparativo entre os Principais Indicadores Estatísticos - 2002 a 2011 | 81 |
| **CIRURGIAS E ANESTESIAS** | |
| Cirurgias Realizadas nos Centros Cirúrgicos dos Hospitais da SES | 82 |
| Anestesias Aplicadas nas Unidades Hospitalares segundo o Tipo | 86 |
| Evolução das Cirurgias Realizadas nos Centros Cirúrgicos e Anestesias Aplicadas - 2002 a 2011 | 86 |
| **PARTOS E NASCIMENTOS** | |
| Partos Realizados nas Unidades Hospitalares segundo o Tipo e a Faixa Etária | 88 |
| Partos Realizados nas Unidades Hospitalares | 91 |
| Evolução do Número de Partos Realizados - 2002 a 2011 | 91 |
| Nascimentos Ocorridos nas Unidades Hospitalares | 92 |
| Evolução do Número de Nascimentos Ocorridos -2002 a 2011 | 92 |

**EXAMES**
Exames Radiológicos Realizados nas Unidades de Saúde 94
Exames Anátomo-Patológicos Realizados segundo as Unidades Hospitalares e o Tipo 97
Exames Realizados nos Laboratórios de Patologia Clínica segundo as Unidades Hospitalares e o Tipo 98
Exames Realizados nos Laboratórios de Patologia Clínica segundo as Unidades Hospitalares o Tipo e a Procedência 98
LACEN - Exames e Serviços Realizados por Tipo 99
Evolução do Número de Exames de Radiologia, de Anatomia Patológica e de Laboratório de Patologia Clínica - 2002 a 2011 101
Exames Imunológicos e Hematológicos Realizados nas Unidades Hospitalares 102
Evolução do Número de Exames de Imunologia e Hematologia - 2002 a 2011 103
**DIAGNOSE**
Exames Realizados segundo a Especialidade e Unidades de Saúde - Ambulatório 104
**TERAPIA**
Tratamentos Realizados segundo a Especialidade e Unidades de Saúde - Ambulatório 107
Procedimentos Realizados nas Unidades de Traumato-Ortopedia das Unidades Hospitalares 112
Hematologia - Diagnose e Terapia - Hospital de Base do DF 114
Diagnose - Hemodinâmica - Hospital de Base do DF 115
Serviços de Radioterapia - Hospital de Base do DF 116
**BANCO DE SANGUE**
Transfusões Realizadas e Componentes Preparados para Estoque segundo as Unidades Hospitalares 117
**ODONTOLOGIA**
Procedimentos de Odontologia Cirúrgica Especializada I Realizados nas Unidades Hospitalares e nos CEOs - Ambulatório 118
Procedimentos de Odontologia Cirúrgica Especializada II Realizados nas Unidades Hospitalares e nos CEOs - Ambulatório 119
Procedimentos de Odontologia Cirúrgica Especializada I Realizados nas Unidades Hospitalares e nos CEOs - Emergência 120
Procedimentos de Odontologia Cirúrgica Especializada II Realizados nas Unidades Hospitalares e nos CEOs - Emergência 121
Procedimentos de Endodontia Realizados nos Centros de Especialidades Odontológicas - CEOs 122
Procedimentos de Periodontia Realizados nos Centros de Especialidades Odontológicas - CEOs 123
Procedimentos de Ortodontia e Prótese Dentária 124
Procedimentos de Radiologia Odontológica 125
Procedimentos de Odontologia Realizados nas Unidades Básicas - Atividades Programadas e Eventuais 126
Procedimentos Coletivos de Odontologia Realizados na Unidade Básica e na Comunidade - Procedimentos Preventivos por Grupos 128
Procedimentos de Odontologia Realizados nas Unidades Hospitalares e nos CEOs – Odontopediatria e Dentística - Atividades Programadas e Eventuais 129
Procedimentos Coletivos de Odontologia Realizados Nas Unidades Hospitalares e nos CEOs - Procedimentos Preventivos por Grupos 131
**ASSISTÊNCIA SOCIAL E NUTRIÇÃO**
Atividades Desenvolvidas pelo Assistente Social segundo o Tipo nas Unidades Hospitalares 132
Atividades Desenvolvidas pelo Assistente Social segundo o Tipo e a Diretoria Geral de Saúde 133
Atividades Realizadas pelo Nutricionista segundo a Unidade Hospitalar e o Tipo 134
**ISM - Instituto de Saúde Mental**
Atividades Ambulatoriais 135
**COMPP - Centro de Orientação Médico-Psicopedagógica**
Pacientes Atendidos segundo o Destino - Diagnóstico Inicial 136
Atendimentos Realizados pelos Profissionais de Nível Médio 136
Centro de Orientação Médico-Psicopedagógica 137

**HUB - Hospital Universitário de Brasília**
Consultas e Atendimentos Realizados segundo as Especialidades 140
Hospitalizações e Comportamento dos Indicadores Estatísticos por Especialidade 141
Cirurgias Realizadas no Centro Cirúrgico por Tipo e Especialidade 142
Anestesias Aplicadas por Tipo nas Unidades de Serviço 143
Partos Realizados segundo o Tipo e a Faixa Etária 144
Nascimentos Ocorridos segundo o Tipo 144
Exames de Patologia Clínica, de Radiologia, Imunológicos e Hematológicos Realizados por Procedência 145
Exames Anátomo-Patológicos Realizados por Tipo 145
Diagnose - Exames Realizados segundo a Especialidade 146
Terapias - Tratamentos Realizados segundo a Especialidade 147
Banco de Sangue - Procedimentos Realizados e Componentes Preparados por Estoque 148
**Odontologia**
Procedimentos Ambulatoriais Realizados de Cirurgia Especializada 149
Atividades Programadas e Eventuais 151
Procedimentos de Endodontia 153
Procedimentos de Periodontia 154
Procedimentos de Prótese Dentária 155
Procedimentos de Radiologia Odontológica 156
**PROGRAMAS**
**Programa de Imunizações**
Avaliação da Cobertura Vacinal – 1974 a 2011 158
Doses Aplicadas por Faixa Etária, Tipo e Cobertura Vacinal segundo a Diretoria Geral de Saúde 159
Doses Aplicadas Contra Hepatite B por Faixa Etária - Série Histórica - 1995 a 2011 167
Doses Aplicadas Contra Febre Amarela - Série Histórica - 1980 a 2011 168
Campanha Nacional de Multivacinação – Anti-poliomielite – 1ª Etapa 169
Campanha Nacional de Multivacinação – Anti-poliomielite – 2ª Etapa 170
Campanha Nacional de Multivacinação - Anti-poliomielite - Série Histórica - 1980 - 2011 171
Campanha de Vacinação do Idoso – Influenza 172
Campanha de Vacinação do Idoso - Influenza - Série Histórica - 1999 - 2011 173
**Programa de Controle da Tuberculose**
Casos Novos Notificados por Grupo Etário e Forma Clinica de Residentes no DF 174
Situação Epidemiológica da Doença - DF - 2002 a 2011 175
Estudo de Resultado de Tratamento em Coortes Residentes no Distrito Federal - 1999 a 2011 175
**Programa de Controle de Hanseníase**
Atendimentos Realizados aos Pacientes Portadores de Hanseníase - 2007 e 2011 176
Série Histórica – 1993 a 2011 176
**DOENÇAS DE NOTIFICAÇÃO COMPULSÓRIA**
Número de Casos e Coeficiente de Incidência por 100.000 Habitantes - Série Histórica - 1980 a 2011 177
**CAPACIDADE INSTALADA E RECURSOS HUMANOS**
Leitos Operacionais e Bloqueados Existentes nas Enfermarias e Pronto Socorros das Unidades Hospitalares por Especialidade 181
Consultórios Operacionais Existentes nas Unidades de Saúde segundo a Especialidade 184

# APRESENTAÇÃO

É com satisfação que apresentamos o Relatório Estatístico, ano base de 2011, no qual estão demonstrados os serviços produzidos nas Unidades de Saúde da Secretaria de Estado de Saúde do Distrito Federal e Hospital Universitário de Brasília.

É nossa intenção, que os dados divulgados proporcionem subsídios ao gerenciamento do Sistema Único de Saúde do DF e, também, aos que participam do planejamento das ações de saúde e da tomada de decisões.

Aproveitando a oportunidade, agradecemos a todos que participaram direta ou indiretamente do processo de elaboração e publicação desta edição.

## ESTABELECIMENTOS QUE COMPÕEM O SISTEMA DE SAÚDE DA S.E.S. - DF

Situação em Dezembro/2011

| COORDENAÇÕES GERAIS DE SAÚDE | TOTAL DA REDE SES | Hospitais | Unidades Mistas de Saúde | Unid. Pronto Atend. | Adoles centro | Centros de Saúde | Postos de Saúde Urbanos | Postos de Saúde Rurais | Centros de Atenção Psicossocial | Policlínica | Labora tórios Regionais | Central de Radiologia | Núcleos de Inspeção |
|---|---|---|---|---|---|---|---|---|---|---|---|---|---|
| **TOTAL** | **166** | **15** | **3** | **1** | **1** | **66** | **19** | **23** | **7** | **1** | **2** | **1** | **22** |
| **ASA NORTE - TOTAL** | **12** | **1** | **-** | **-** | **-** | **8** | **-** | **-** | **-** | **-** | **-** | **-** | **3** |
| ASA NORTE - RA I | **6** | 1 | - | - | - | 4 | - | - | - | - | - | - | 1 |
| CRUZEIRO - RA XI | **3** | - | - | - | - | 2 | - | - | - | - | - | - | 1 |
| LAGO NORTE - RA XVIII | **2** | - | - | - | - | 1 | - | - | - | - | - | - | 1 |
| VARJÃO - RA XXIII | **1** | - | - | - | - | 1 | - | - | - | - | - | - | - |
| **ASA SUL - TOTAL** | **9** | **1** | **1** | **-** | **1** | **3** | **-** | **-** | **1** | **-** | **-** | **-** | **2** |
| ASA SUL - RA I | **7** | 1 | 1 | - | 1 | 2 | - | - | 1 | - | - | - | 1 |
| LAGO SUL - RA XVI | **2** | - | - | - | - | 1 | - | - | - | - | - | - | 1 |
| **N. BAND. CAND. R. FUNDO I e II - TOTAL** | **11** | **-** | **-** | **-** | **-** | **4** | **2** | **2** | **-** | **-** | **-** | **-** | **3** |
| NÚCLEO BANDEIRANTE - RA VIII | **2** | - | - | - | - | 1 | - | - | - | - | - | - | 1 |
| CANDANGOLÂNDIA - RA XIX | **2** | - | - | - | - | 1 | - | - | - | - | - | - | 1 |
| RIACHO FUNDO I - RA XVII | **3** | - | - | - | - | 1 | 1 | - | - | - | - | - | 1 |
| RIACHO FUNDO II - RA XXI | **3** | - | - | - | - | 1 | 1 | 1 | - | - | - | - | - |
| PARK WAY - RA XXIV | **1** | - | - | - | - | - | - | 1 | - | - | - | - | - |
| **PARANOÁ - TOTAL** | **10** | **1** | **-** | **-** | **-** | **2** | **1** | **4** | **1** | **-** | **-** | **-** | **1** |
| PARANOÁ - RA VII | **9** | 1 | - | - | - | 2 | - | 4 | 1 | - | - | - | 1 |
| ITAPUÃ - RA XVIII | **1** | - | - | - | - | - | 1 | - | - | - | - | - | - |
| GAMA - RA II | **14** | 1 | - | - | - | 7 | 1 | 3 | - | 1 | - | - | 1 |
| TAGUATINGA - RA III | **15** | 1 | 1 | - | - | 8 | 1 | - | 1 | - | - | 1 | 2 |
| ÁGUAS CLARAS - RA XX | **2** | - | - | - | - | - | 1 | - | - | - | - | - | 1 |
| CEILÂNDIA - RA IX | **17** | 1 | - | - | - | 11 | 1 | 1 | 1 | - | 1 | - | 1 |
| BRAZLÂNDIA - RA IV | **8** | 1 | - | - | - | 2 | 2 | 2 | - | - | - | - | 1 |
| SOBRADINHO - RA V | **10** | 1 | - | - | - | 3 | - | 4 | 1 | - | - | - | 1 |
| PLANALTINA - RA VI | **15** | 1 | - | - | - | 5 | 2 | 6 | - | - | - | - | 1 |
| **GUARÁ - TOTAL** | **9** | **1** | **-** | **-** | **-** | **4** | **1** | **-** | **1** | **-** | **1** | **-** | **1** |
| GUARÁ - RA X | **8** | **1** | **-** | **-** | **-** | **3** | **1** | **-** | **1** | **-** | 1 | **-** | 1 |
| ESTRUTURAL - SCIA - RA XXV | **1** | | - | - | - | 1 | - | - | - | - | - | - | - |
| SAMAMBAIA - RA XII | **9** | 1 | - | 1 | - | 4 | 1 | - | 1 | - | - | - | 1 |
| SANTA MARIA - RA XIII | **7** | 1 | - | - | - | 2 | 3 | - | - | - | - | - | 1 |
| SÃO SEBASTIÃO - RA XIV | **6** | - | 1 | - | - | 1 | 2 | 1 | - | - | - | - | 1 |
| RECANTO DAS EMAS - RA XV | **4** | - | - | - | - | 2 | 1 | - | - | - | - | - | 1 |

| | | |
|---|---|---|
| **UNIDADES NÃO REGIONALIZADAS (referências para a rede)** | **1** | 1 HBDF - Hospital de Base do DF - RA I |
| | **1** | 1 HAB - Hospital de Apoio de Brasília - RA I |
| | **1** | 1 HSVP - Hospital São Vicente de Paula - RA I |
| | **1** | ISM - Instituto de Saúde Mental - RA XVII |
| | **1** | CEREST - Centro Estadual de Referência em Saúde do Trabalhador - RA I |
| | **1** | DSOC - Diretoria de Saúde Ocupacional - RA I |
| | **1** | COMPP - Centro de Orientação Médico-Psicopedagógica - RA I |
| | **1** | LACEN - Laboratório Central de Saúde Pública do DF - RA I |

# TERMINOLOGIA, TAXAS E INDICADORES

## 1. TERMINOLOGIA MÉDICO-HOSPITALAR

### 1.1. Consulta Médica

É o atendimento de um paciente, por médico, para fins de exame, diagnóstico, tratamento e orientação.

### 1.2. Internação

É a admissão de um paciente para ocupar um leito hospitalar.

### 1.3. Leito Hospitalar

É a cama destinada à internação de um paciente no Hospital.

### 1.4. Censo Hospitalar

É a contagem, a cada 24 horas, do número de leitos ocupados.

### 1.5. Alta Médica

É o ato médico que configura a cessação de assistência prestada ao paciente.

### 1.6. Óbito Hospitalar

É o que se verifica no hospital após o registro do paciente.

#### 1.6.1. Óbito Institucional

É o óbito ocorrido em pacientes com mais de 24 horas de internação.

#### 1.6.2. Óbito não-Institucional

É o óbito ocorrido em pacientes com menos de 24 horas de internação.

### 1.7. Leito-Dia

É a unidade representada pela cama à disposição de um paciente legalmente admitido no hospital.

### 1.8. Paciente-Dia

É a unidade de mensuração da assistência prestada, em um dia hospitalar, a um paciente internado, devendo o dia de alta somente ser computado quando este ocorrer simultaneamente com a internação.

### 1.9. Saídas

Incluem os pacientes que morreram, mais os que receberam alta durante determinado período.

## 2. TAXAS E INDICADORES MÉDICO-HOSPITALARES

### 2.1. Variação Percentual

Verifica a taxa de acréscimo ou decréscimo, de uma quantidade, num determinado período.

**Sendo:** Qn a Quantidade Atual e Qo a Quantidade Anterior

**Calcula-se:** (Qn/Qo x 100 -100)

**2.2. Participação Percentual (participação vertical/participação horizontal)**

Verifica percentualmente a quantidade de participação de uma parte sobre o todo.

**2.3. Percentual de Cobertura / Percentual de Realização**

Verifica a relação percentual entre a quantidade realizada e a meta estabelecida.

**2.4. Tce: Taxa de Cesáreas**

É a relação percentual entre o número de cesáreas, ocorridas durante determinado período, e o número de partos no mesmo período.

$$\frac{\text{N.º DE CESÁREAS EM DETERMINADO PERÍODO}}{\text{N.º DE PARTOS NO MESMO PERÍODO}} \times 100$$

**2.5. TGM: Taxa Global de Mortalidade**

É a relação percentual entre o número de óbitos ocorridos em pacientes internados durante determinado período, e o número de saídas no mesmo período.

$$\frac{\text{N.º DE ÓBITOS EM DETERMINADO PERÍODO}}{\text{N.º DE SAÍDAS NO MESMO PERÍODO}} \times 100$$

**2.6. TMI: Taxa de Mortalidade Institucional**

É a relação percentual entre o número de óbitos ocorridos no hospital, após 24 horas de admissão, durante determinado período, e o número de saídas no mesmo período.

$$\frac{\text{N.º DE ÓBITOS APÓS 24 HORAS EM DETERMINADO PERÍODO}}{\text{N.º DE SAÍDAS NO MESMO PERÍODO}} \times 100$$

**2.7. TOH: Taxa de Ocupação Hospitalar**

É a relação percentual entre o número de Pacientes-Dia e número de Leitos-Dia, num determinado período.

$$\frac{\text{N.º DE PACIENTES-DIA EM DETERMINADO PERÍODO}}{\text{N.º DE LEITOS-DIA NO MESMO PERÍODO}} \times 100$$

**2.8. TOH-DIA: Taxa de Ocupação Hospital-Dia**

É a relação percentual entre o número de pacientes atendidos nos grupos de trabalho, num determinado período, e o número de vagas oferecidas nos grupos de trabalho no mesmo período

**2.9 MTP: Média do Tempo de Permanência**

É a relação, em dias, entre o número de Pacientes-Dia, num determinado período, e o número de saídas no mesmo período.

$$\frac{\text{N.º DE PACIENTES-DIA NUM DETERMINADO PERÍODO}}{\text{N.º DE SAÍDAS NO MESMO PERÍODO}}$$

**2.10. IIS: Índice de Intervalo de Substituição**

É o tempo em dias, que um leito permanece desocupado entre a saída de um paciente e a admissão de outro.

$$\frac{\text{\% DE DESOCUPAÇÃO X MÉDIA DO TEMPO DE PERMANÊNCIA}}{\text{\% DE OCUPAÇÃO}}$$

**2.11. IRLH: Índice de Renovação do Leito Hospitalar**

É o número de pacientes que podem ocupar um leito, durante um determinado período.

$$\frac{\text{PERÍODO DETERMINADO}}{\text{MÉDIA DO TEMPO DE PERMANÊNCIA + ÌNDICE DE INTERVALO DE SUBSTITUÇÃO}}$$

**2.12. MPD: Média de Pacientes-Dia**

É a relação entre o número de Pacientes-Dia, num determinado período, e o número de dias no mesmo período.

. $$\frac{\text{N.º DE PACIENTES-DIA NUM DETERMINADO PERÍODO}}{\text{N.º DE DIAS NO MESMO PERÍODO}}$$

**2.13. INCIDÊNCIA/100.000 Hab.**

É a relação entre o número de ocorrência de uma doença e o número de habitantes, em determinado período e localidade.

$$\frac{\text{N.º DE OCORRÊNCIA DE UMA DOENÇA EM DETERMINADO PERÍODO E LOCALIDADE}}{\text{N.º DE HABITANTES NO MESMO PERÍODO E LOCALIDADE}} \times 100.000$$

**3. CONVENÇÕES**

**-** O dado não existe

**. . .** O dado não se encontra disponível

**0 e 0,0** O critério de arredondamento não alcançou, respectivamente, os valores 1 e 0,1

# SERVIÇOS MÉDICO-HOSPITALARES PRODUZIDOS

ATIVIDADES REALIZADAS NAS UNIDADES DE SAÚDE
SEGUNDO A REGIÃO DE SAÚDE, A COORDENAÇÃO GERAL DE SAÚDE (CGS) E A REGIÃO ADMINISTRATIVA (RA)
SES - 2011

(Continua)

| ATIVIDADES | TOTAL GERAL DAS REGIÕES | Hospitais e Unidade Mista de São Sebastião | Centros e Postos de Saúde | P.S.F./ P.A.C.S. | CEREST, DSOC, COMPP, ISM, CAPS's, Policlínica do Gama, Unidades Mistas da Asa Sul e de Taguatinga e UPA de Samambaia |
|---|---|---|---|---|---|
| **CONSULTAS E ATENDIMENTOS** | **7.126.572** | **3.712.192** | **2.539.175** | **575.799** | **299.406** |
| Odontológicos | **268.995** | 86.545 | 174.021 | - | 8.429 |
| Outros Prof. N. Superior | **1.200.990** | 202.181 | 624.667 | 253.948 | 120.194 |
| **Consultas Médicas** | **5.656.587** | **3.423.466** | **1.740.487** | **321.851** | **170.783** |
| Emergência | **2.649.971** | 2.468.139 | 109.629 | - | 72.203 |
| Ambulatório | **3.006.616** | **955.327** | **1.630.858** | **321.851** | **98.580** |
| Clínicas Básicas | **2.053.294** | 130.116 | 1.573.173 | 321.851 | 28.154 |
| Clínicas Especializadas | **953.322** | 825.211 | 57.685 | - | 70.426 |
| **PARTOS** | **40.565** | **40.565** | - | - | - |
| Normais e Outros | **25.340** | 25.340 | - | - | - |
| Cesarianos | **15.225** | 15.225 | - | - | - |
| **NASCIMENTOS** | **40.955** | 40.955 | - | - | **-** |
| **HOSPITALIZAÇÕES** | | | | | |
| Internações | **133.085** | 133.085 | - | - | - |
| Saídas | **129.747** | **129.747** | - | - | - |
| Altas | **126.032** | 126.032 | - | - | - |
| Óbitos | **3.715** | **3.715** | - | - | - |
| - 24 horas | **627** | 627 | - | - | - |
| + 24 horas | **3.088** | 3.088 | - | - | - |
| Pacientes-Dia | **859.792** | 859.792 | - | - | - |
| Leitos-Dia | **1.179.739** | 1.179.739 | - | - | - |
| **CIRURGIAS REALIZADAS** | **43.600** | **43.600** | - | - | - |
| Eletivas | **27.723** | 27.723 | - | - | - |
| Emergência | **15.877** | 15.877 | - | - | - |
| **ANESTESIAS APLICADAS** | **115.537** | 115.537 | - | - | - |
| **EXAMES** | **13.011.017** | **12.377.339** | **8.663** | **-** | **625.015** |
| Patologia Clínica **(1)** | **11.721.392** | 10.731.699 | - | - | 598.428 |
| Radiológicos (inclui a CRT) | **1.031.292** | 996.042 | 8.663 | - | 26.587 |
| Hemot., Hematol. e Imunológicos | **498.701** | 498.701 | - | - | - |
| Anátomo-Patológicos | **150.897** | 150.897 | - | - | - |
| **DIAGNOSES** (inclui proced. do PS) | **405.206** | 395.782 | 4.100 | - | 5.324 |

Fonte: Relatório Estatístico Mensal das Coordenações Gerais de Saúde.

**(1) Inclui o LACEN** (Lab. Central de Saúde Pública do DF): 391.020 exames incluídos no total da Região Centro-Norte

OBS: Os exames de ambulatórias de LPC realizados nos Lab. Regionais do Guará e de Ceilândia (LRGu e LRC) são lançados nos seus respectivos Hospitais Re

Nº de cirurgias e anestesias realizadas no HBDF não informados a partir de junho.

NOTA - Os Postos de Saúde Urbanos e Rurais que não apresentaram produção ambulatorial funcionaram com as equipes do PSF.

ATIVIDADES REALIZADAS NAS UNIDADES DE SAÚDE
SEGUNDO A REGIÃO DE SAÚDE, A COORDENAÇÃO GERAL DE SAÚDE (CGS) E A REGIÃO ADMINISTRATIVA (RA)
SES - 2011

(Continua)

| ATIVIDADES | REGIÃO CENTRO-SUL (Continua) | | | | | | | | | |
|---|---|---|---|---|---|---|---|---|---|---|
| | TOTAL REGIÃO | TOTAL Mód. 01 | CGS ASA SUL | | | | | ASA SUL | | |
| | | | TOTAL CGS | ASA SUL | | | LAGO SUL | | | |
| | | | | RA I | | | RA XVI | RA I | | |
| | | | | Hospital Regional da Asa Sul | Unidade Mista | Asa Sul (02 C.Saúde e 01 Adolescentro) | (01 C.Saúde) | Hospital de Base do DF | Centro Estadual de Ref. em Saúde do Trabalhador | Diretoria de Saúde Ocupacional |
| **CONSULTAS E ATENDIMENTOS** | **1.429.465** | **1.171.305** | **354.868** | **180.683** | **46.110** | **98.067** | **30.008** | **501.382** | **7.596** | **25.513** |
| Odontológicos | **50.489** | **36.153** | **14.139** | 5.709 | 853 | 5.348 | 2.229 | 6.966 | - | 3.587 |
| Atendimentos Outros Prof. N. Superior | **243.521** | **197.981** | **77.160** | 16.485 | 20.092 | 29.287 | 11.296 | 47.927 | 1.729 | 20.569 |
| **Consultas Médicas** | **1.135.455** | **937.171** | **263.569** | **158.489** | **25.165** | **63.432** | **16.483** | **446.489** | **5.867** | **1.357** |
| Emergência | **470.654** | **397.157** | **95.667** | 95.667 | - | - | - | 195.780 | - | |
| Ambulatório | **664.801** | **540.014** | **167.902** | **62.822** | **25.165** | **63.432** | **16.483** | **250.709** | **5.867** | **1.357** |
| Clínicas Básicas | **301.871** | **208.110** | **95.360** | 14.868 | 6.755 | 58.623 | 15.114 | 14.927 | - | 230 |
| Clínicas Especializadas | **362.930** | **331.904** | **72.542** | 47.954 | 18.410 | 4.809 | 1.369 | 235.782 | 5.867 | 1.127 |
| **PARTOS** | **5.525** | **5.525** | **5.525** | **5.525** | **-** | **-** | **-** | **-** | **-** | **-** |
| Normais e Outros | **2.748** | **2.748** | **2.748** | 2.748 | - | - | - | - | - | - |
| Cesarianos | **2.777** | **2.777** | **2.777** | 2.777 | - | - | - | - | - | - |
| **NASCIMENTOS** | **5.652** | **5.652** | **5.652** | 5.652 | - | - | - | - | - | - |
| **HOSPITALIZAÇÕES** | | | | | | | | | - | |
| Internações | **31.823** | **29.185** | **17.298** | 17.298 | - | - | - | 11.887 | - | - |
| Saídas | **31.798** | **29.151** | **17.270** | **17.270** | **-** | **-** | **-** | **11.881** | **-** | **-** |
| Altas | **30.961** | **28.414** | **17.041** | 17.041 | - | - | - | 11.373 | - | - |
| Óbitos | **837** | **737** | **229** | **229** | **-** | **-** | **-** | **508** | **-** | **-** |
| - 24 horas | **130** | **90** | **76** | 76 | - | - | - | 14 | - | - |
| + 24 horas | **707** | **647** | **153** | 153 | - | - | - | 494 | - | - |
| Pacientes-Dia | **276.756** | **267.617** | **75.861** | 75.861 | - | - | - | 191.756 | - | - |
| Leitos-Dia | **343.624** | **326.903** | **103.200** | 103.200 | - | - | - | 223.703 | - | - |
| **CIRURGIAS REALIZADAS** | **8.878** | **8.878** | **4.202** | **4.202** | **-** | **-** | **-** | **4.676** | **-** | **-** |
| Eletivas | **5.258** | **5.258** | **2.538** | 2.538 | - | - | - | 2.720 | - | - |
| Emergência | **3.620** | **3.620** | **1.664** | 1.664 | - | - | - | 1.956 | - | - |
| **ANESTESIAS APLICADAS** | **14.748** | **14.663** | **9.739** | 9.739 | - | - | - | 4.924 | - | - |
| **EXAMES** | **3.087.820** | **2.597.898** | **1.020.860** | **1.005.018** | **15.842** | **-** | **-** | **1.570.286** | **-** | **6.752** |
| Patologia Clínica | **2.624.293** | **2.161.608** | **823.659** | 820.410 | 3.249 | - | - | 1.337.949 | - | - |
| Radiológicos | **262.594** | **235.357** | **59.223** | 46.630 | 12.593 | - | - | 169.382 | - | 6.752 |
| Hemot., Hematol. e Imunológicos | **81.544** | **81.544** | **31.922** | 31.922 | - | - | - | 49.622 | - | - |
| Anátomo-Patológicos | **119.389** | **119.389** | **106.056** | 106.056 | - | - | - | 13.333 | - | - |
| **DIAGNOSES** | **122.419** | **106.334** | **8.350** | 7.888 | 462 | - | - | 97.775 | 209 | - |

Fonte: Relatório Estatístico Mensal das Coordenações Gerais de Saúde.

ATIVIDADES REALIZADAS NAS UNIDADES DE SAÚDE
SEGUNDO A REGIÃO DE SAÚDE, A COORDENAÇÃO GERAL DE SAÚDE (CGS) E A REGIÃO ADMINISTRATIVA (RA)
SES - 2011

(Continua)

| ATIVIDADES | REGIÃO CENTRO-SUL (Conclusão) | | | | | | | | | | | |
|---|---|---|---|---|---|---|---|---|---|---|---|---|
| | CGS NÚCLEO BANDEIRANTE | | | | | | | TOTAL Mód. | CGS GUARÁ | | | |
| | TOTAL CGS | N.BAND. | CANDANG. | RIACHO FUNDO I | | | R.FUNDO II | | | | | |
| | | RA VIII | RA XIX | RA XVII | | | RA XXI | | RA X | | | |
| | | 01 C.Saúde | 01 C.Saúde | TOTAL RA XVII | 01 C .Saúde | Instituto de Saúde Mental | 01 C.Saúde | | TOTAL CGS/RA | Hospital Regional do Guará | 03 Centros e 02 P.Saúde | Centro de Atenção Psicos-social |
| **CONSULTAS E ATENDIMENTOS** | **267.334** | **162.190** | **52.578** | **52.117** | **37.505** | **14.612** | **15.061** | **258.160** | **258.160** | **102.325** | **147.963** | **7.872** |
| Odontológicos | **11.461** | 2.544 | 3.215 | **2.604** | 2.604 | - | 3.098 | 14.336 | **14.336** | 3.017 | 11.319 | - |
| Atendimentos Outros Prof. N. Superior | **43.307** | 11.693 | 17.427 | **16.521** | 9.232 | 7.289 | 4.955 | 45.540 | **45.540** | 3.950 | 36.852 | 4.738 |
| **Consultas Médicas** | **212.566** | **147.953** | **31.936** | **32.992** | **25.669** | **7.323** | **7.008** | **198.284** | **198.284** | **95.358** | **99.792** | **3.134** |
| Emergência | **105.710** | 105.710 | - | **-** | - | - | - | 73.497 | **73.497** | 71.271 | 2.226 | - |
| Ambulatório | **106.856** | **42.243** | **31.936** | **32.992** | **25.669** | **7.323** | **7.008** | **124.787** | **124.787** | **24.087** | **97.566** | **3.134** |
| Clínicas Básicas | **97.593** | 34.797 | 30.633 | **25.600** | 25.600 | - | 6.563 | 93.761 | **93.761** | 497 | 91.604 | 1.660 |
| Clínicas Especializadas | **9.263** | 7.446 | 1.303 | **7.392** | 69 | 7.323 | 445 | 31.026 | **31.026** | 23.590 | 5.962 | 1.474 |
| **PARTOS** | **-** | **-** | **-** | **-** | **-** | **-** | **-** | **-** | **-** | **-** | **-** | **-** |
| Normais e Outros | **-** | **-** | **-** | - | - | - | - | - | - | - | - | - |
| Cesarianos | **-** | **-** | **-** | - | - | - | - | - | - | - | - | - |
| **NASCIMENTOS** | **-** | **-** | **-** | - | - | - | - | - | - | - | - | - |
| **HOSPITALIZAÇÕES** | | | | | | | | - | | | | |
| Internações | **-** | **-** | **-** | - | - | - | - | 2.638 | 2.638 | 2.638 | - | - |
| Saídas | **-** | **-** | **-** | **-** | **-** | **-** | **-** | **2.647** | **2.647** | **2.647** | **-** | **-** |
| Altas | **-** | **-** | **-** | - | - | - | - | 2.547 | 2.547 | 2.547 | - | - |
| Óbitos | **-** | **-** | **-** | **-** | **-** | **-** | **-** | **100** | **100** | **100** | **-** | **-** |
| - 24 horas | **-** | **-** | **-** | - | - | - | - | 40 | 40 | 40 | - | - |
| + 24 horas | **-** | **-** | **-** | - | - | - | - | 60 | 60 | 60 | - | - |
| Pacientes-Dia | **-** | **-** | **-** | - | - | - | - | 9.139 | 9.139 | 9.139 | - | - |
| Leitos-Dia | **-** | **-** | **-** | - | - | - | - | 16.721 | 16.721 | 16.721 | - | - |
| **CIRURGIAS REALIZADAS** | **-** | **-** | **-** | **-** | **-** | **-** | **-** | **-** | **-** | **-** | **-** | **-** |
| Eletivas | **-** | **-** | **-** | - | - | - | - | - | - | - | - | - |
| Emergência | **-** | **-** | **-** | - | - | - | - | - | - | - | - | - |
| **ANESTESIAS APLICADAS** | **-** | **-** | **-** | - | - | - | - | 85 | 85 | 85 | - | - |
| **EXAMES** | **-** | **-** | **-** | **-** | **-** | **-** | **-** | **489.922** | **489.922** | **489.922** | **-** | **-** |
| Patologia Clínica | **-** | **-** | **-** | - | - | - | - | 462.685 | 462.685 | 462.685 | - | - |
| Radiológicos | **-** | **-** | **-** | - | - | - | - | 27.237 | 27.237 | 27.237 | - | - |
| Hemot., Hematol. e Imunológicos | **-** | **-** | **-** | - | - | - | - | - | - | - | - | - |
| Anátomo-Patológicos | **-** | **-** | **-** | - | - | - | - | - | - | - | - | - |
| **DIAGNOSES** | **-** | **-** | **-** | - | - | - | - | - 16.085 | 16.085 | 16.085 | - | - |

Fonte: Relatório Estatístico Mensal das Coordenações Gerais de Saúde.

ATIVIDADES REALIZADAS NAS UNIDADES DE SAÚDE
SEGUNDO A REGIÃO DE SAÚDE, A COORDENAÇÃO GERAL DE SAÚDE (CGS) E A REGIÃO ADMINISTRATIVA (RA)
SES - 2011

(Continua)

| ATIVIDADES | REGIÃO CENTRO-NORTE | | | | | | | | | TOTAL RA I BRASÍLIA |
|---|---|---|---|---|---|---|---|---|---|---|
| | TOTAL REGIÃO | CGS ASA NORTE | | | | | | ASA NORTE | | |
| | | TOTAL CGS | ASA NORTE | | VARJÃO | CRUZEIRO | LAGO NORTE | | | |
| | | | RA I | | RA XXIII | RA XI | RA XVIII | RA I | | |
| | | | Hospital Regional da Asa Norte | Asa Norte (04 C.Saúde) | 01 C.Saúde | 02 C.Saúde | 01 C.Saúde | Hospital de Apoio de Brasília | Centro Orient. Médico Psico-Pedagógico | |
| **CONSULTAS E ATENDIMENTOS** | **507.934** | **446.235** | **297.639** | **65.669** | **21.052** | **35.936** | **25.939** | **22.850** | **38.849** | **1.284.358** |
| Odontológicos | **26.256** | **25.850** | 16.304 | 3.348 | 1.833 | 2.180 | 2.185 | 406 | - | **42.521** |
| Outros Prof. N. Superior | **94.896** | **56.986** | 28.134 | 17.707 | 1.101 | 5.496 | 4.548 | 11.717 | 26.193 | **219.840** |
| **Consultas Médicas** | **386.782** | **363.399** | **253.201** | **44.614** | **18.118** | **28.260** | **19.206** | **10.727** | **12.656** | **1.021.997** |
| Emergência | **148.380** | **148.380** | 148.380 | - | - | - | - | - | - | **439.827** |
| Ambulatório | **238.402** | **215.019** | **104.821** | **44.614** | **18.118** | **28.260** | **19.206** | **10.727** | **12.656** | **582.170** |
| Clínicas Básicas | **114.378** | **114.378** | 11.625 | 38.369 | 18.118 | 28.198 | 18.068 | - | - | **145.397** |
| Clínicas Especializadas | **124.024** | **100.641** | 93.196 | 6.245 | - | 62 | 1.138 | 10.727 | 12.656 | **436.773** |
| **PARTOS** | **2.115** | **2.115** | **2.115** | **-** | **-** | **-** | **-** | **-** | **-** | **7.640** |
| Normais e Outros | **1.287** | **1.287** | 1.287 | - | - | - | - | - | - | **4.035** |
| Cesarianos | **828** | **828** | 828 | - | - | - | - | - | - | **3.605** |
| **NASCIMENTOS** | **2.137** | **2.137** | 2.137 | - | - | - | - | - | - | **7.789** |
| **HOSPITALIZAÇÕES** | | | | | | | | | | |
| Internações | **12.345** | **11.330** | 11.330 | - | - | - | - | 1.015 | - | **41.530** |
| Saídas | **11.883** | **10.932** | **10.932** | **-** | **-** | **-** | **-** | **951** | **-** | **41.034** |
| Altas | **11.382** | **10.668** | 10.668 | - | - | - | - | 714 | - | **39.796** |
| Óbitos | **501** | **264** | **264** | **-** | **-** | **-** | **-** | **237** | **-** | **1.238** |
| - 24 horas | **52** | **33** | 33 | - | - | - | - | 19 | - | **142** |
| + 24 horas | **449** | **231** | 231 | - | - | - | - | 218 | - | **1.096** |
| Pacientes-Dia | **85.025** | **69.414** | 69.414 | - | - | - | - | 15.611 | - | **352.642** |
| Leitos-Dia | **117.590** | **92.040** | 92.040 | - | - | - | - | 25.550 | - | **444.493** |
| **CIRURGIAS REALIZADAS** | **4.682** | **4.682** | **4.682** | **-** | **-** | **-** | **-** | **-** | **-** | **13.560** |
| Eletivas | **3.473** | **3.473** | 3.473 | - | - | - | - | - | - | **8.731** |
| Emergência | **1.209** | **1.209** | 1.209 | - | - | - | - | - | - | **4.829** |
| **ANESTESIAS APLICADAS** | **7.197** | **7.197** | 7.197 | - | - | - | - | - | - | **21.860** |
| **EXAMES** | **1.064.640** | **1.029.220** | **1.029.220** | **-** | **-** | **-** | **-** | **35.420** | **-** | **3.662.538** |
| Patologia Clínica (1) | **1.367.114** | **940.569** | 940.569 | - | - | - | - | 35.280 | - | **3.137.457** |
| Radiológicos | **46.181** | **46.181** | 46.181 | - | - | - | - | - | - | **281.538** |
| Hemot., Hematol. e Imunológicos | **35.281** | **35.141** | 35.141 | - | - | - | - | 140 | - | **116.825** |
| Anátomo-Patológicos | **7.329** | **7.329** | 7.329 | - | - | - | - | - | - | **126.718** |
| **DIAGNOSES** | **58.728** | **55.260** | 55.260 | - | - | - | - | 38 | 3.430 | **165.062** |

Fonte: Relatório Estatístico Mensal das Coordenações Gerais de Saúde.
**(1)** incluídos no total da Região Centro-Norte 391.020 exames do LACEN (Laboratório Central de Saúde Pública do DF).

ATIVIDADES REALIZADAS NAS UNIDADES DE SAÚDE
SEGUNDO A REGIÃO DE SAÚDE, A COORDENAÇÃO GERAL DE SAÚDE (CGS) E A REGIÃO ADMINISTRATIVA (RA)
SES - 2011

(Continua)

| ATIVIDADES | REGIÃO SUL | | | | | | | |
|---|---|---|---|---|---|---|---|---|
| | TOTAL REGIÃO | CGS GAMA | | | | CGS STª MARIA | | |
| | | RA II | | | | RA XIII | | |
| | | TOTAL CGS/ RA | Hospital Regional do Gama | 07 Centros e 01 Posto de Saúde | Policlínica | TOTAL CGS/ RA | Hospital Regional de Santa Maria | 02 C.Saúde |
| **CONSULTAS E ATENDIMENTOS** | **869.958** | **562.578** | **337.637** | **208.116** | **16.825** | **307.380** | **198.839** | **108.541** |
| Odontológicos | **38.810** | **26.634** | 6.875 | 19.759 | - | 12.176 | 2.843 | 9.333 |
| Outros Prof. N. Superior | **109.383** | **72.638** | 14.399 | 54.900 | 3.339 | 36.745 | 4.803 | 31.942 |
| **Consultas Médicas** | **721.765** | **463.306** | **316.363** | **133.457** | **13.486** | **258.459** | **191.193** | **67.266** |
| Emergência | **400.815** | **255.685** | 255.685 | - | - | 145.130 | 144.644 | 486 |
| Ambulatório | **320.950** | **207.621** | **60.678** | **133.457** | **13.486** | **113.329** | **46.549** | **66.780** |
| Clínicas Básicas | **212.707** | **138.968** | 13.308 | 124.906 | 754 | 73.739 | 6.959 | 66.780 |
| Clínicas Especializadas | **108.243** | **68.653** | 47.370 | 8.551 | 12.732 | 39.590 | 39.590 | - |
| **PARTOS** | **9.884** | **6.088** | **6.088** | **-** | **-** | **3.796** | **3.796** | **-** |
| Normais e Outros | **6.129** | **3.598** | 3.598 | - | - | 2.531 | 2.531 | - |
| Cesarianos | **3.755** | **2.490** | 2.490 | - | - | 1.265 | 1.265 | - |
| **NASCIMENTOS** | **9.956** | **6.137** | 6.137 | - | - | 3.819 | 3.819 | - |
| **HOSPITALIZAÇÕES** | **-** | | | | | - | | |
| Internações | **26.385** | **12.556** | 12.556 | - | - | 13.829 | 13.829 | - |
| Saídas | **24.088** | **12.549** | **12.549** | **-** | **-** | **11.539** | **11.539** | **-** |
| Altas | **23.118** | **12.390** | 12.390 | - | - | 10.728 | 10.728 | - |
| Óbitos | **970** | **159** | **159** | **-** | **-** | **811** | **811** | **-** |
| - 24 horas | **46** | **8** | 8 | - | - | 38 | 38 | - |
| + 24 horas | **924** | **151** | 151 | - | - | 773 | 773 | - |
| Pacientes-Dia | **157.250** | **76.938** | 76.938 | - | - | 80.312 | 80.312 | - |
| Leitos-Dia | **231.923** | **113.699** | 113.699 | - | - | 118.224 | 118.224 | - |
| **CIRURGIAS REALIZADAS** | **11.726** | **4.519** | **4.519** | **-** | **-** | **7.207** | **7.207** | **-** |
| Eletivas | **10.101** | **2.894** | 2.894 | - | - | 7.207 | 7.207 | - |
| Emergência | **1.625** | **1.625** | 1.625 | - | - | - | - | - |
| **ANESTESIAS APLICADAS** | **24.371** | **23.021** | 23.021 | - | - | 1.350 | 1.350 | - |
| **EXAMES** | **2.557.782** | **1.165.493** | **1.161.248** | **-** | **4.245** | **1.392.289** | **1.390.373** | **1.916** |
| Patologia Clínica | **2.216.893** | **1.054.961** | 1.054.961 | - | - | 1.161.932 | 1.161.932 | - |
| Radiológicos | **108.436** | **94.561** | 90.316 | - | 4.245 | 13.875 | 11.959 | 1.916 |
| Hemot., Hematol. e Imunológicos | **224.055** | **10.420** | 10.420 | - | - | 213.635 | 213.635 | - |
| Anátomo-Patológicos | **8.398** | **5.551** | 5.551 | - | - | 2.847 | 2.847 | - |
| **DIAGNOSES** | **74.575** | **59.995** | 54.943 | 4.100 | 952 | 14.580 | 14.580 | - |

Fonte: Relatório Estatístico Mensal das Coordenações Gerais de Saúde.

ATIVIDADES REALIZADAS NAS UNIDADES DE SAÚDE
SEGUNDO A REGIÃO DE SAÚDE, A COORDENAÇÃO GERAL DE SAÚDE (CGS) E A REGIÃO ADMINISTRATIVA (RA)
2011

(Continua)

| ATIVIDADES | REGIÃO SUDOESTE | | | | | | | | | | | | | |
|---|---|---|---|---|---|---|---|---|---|---|---|---|---|---|
| | TOTAL REGIÃO | TAGUATINGA - RA III | | | | | | | CGS SAMAMBAIA | | | | | CGS R.EMAS |
| | | TOTAL RA | CGS TAGUATINGA | | | | | Hospital São Vicente de Paula | RA XII | | | | | RA XV |
| | | | TOTAL CGS | Hospital Regional de Taguatinga | 08 C.Saúde | Unidade Mista | Centro de Atenção Psicossocial | | TOTAL DA CGS | Hospital Regional de Samambaia | Unidade de Pronto Atendimento | Centro de Atenção Psicossocial | 04 C.Saúde | 02 C.Saúde |
| **CONSULTAS E ATENDIMENTOS** | **1.261.798** | **842.002** | **806.149** | **441.629** | **308.081** | **51.410** | **5.029** | **35.853** | **315.576** | **58.107** | **73.730** | **1.490** | **182.249** | **104.220** |
| Odontológicos | **52.711** | **39.109** | **39.109** | 17.588 | 19.059 | 2.462 | - | - | **8.826** | - | 1.527 | - | 7.299 | 4.776 |
| Outros Prof. N. Superior | **228.100** | **142.749** | **135.688** | 24.480 | 81.674 | 26.317 | 3.217 | 7.061 | **56.762** | 2.714 | - | 1.140 | 52.908 | 28.589 |
| **Consultas Médicas** | **980.987** | **660.144** | **631.352** | **399.561** | **207.348** | **22.631** | **1.812** | **28.792** | **249.988** | **55.393** | **72.203** | **350** | **122.042** | **70.855** |
| Emergência | **486.062** | **286.997** | **274.671** | 274.671 | - | - | - | 12.326 | **119.665** | 47.271 | 72.203 | - | 191 | - |
| Ambulatório | **574.325** | **373.147** | **356.681** | **124.890** | **207.348** | **22.631** | **1.812** | **16.466** | **130.323** | **8.122** | **-** | **350** | **121.851** | **70.855** |
| Clínicas Básicas | **414.779** | **241.863** | **241.863** | 17.448 | 206.610 | 17.351 | 454 | - | **123.942** | 2.091 | - | - | 121.851 | 70.855 |
| Clínicas Especializadas | **132.045** | **131.284** | **114.818** | 107.442 | 738 | 5.280 | 1.358 | 16.466 | **6.381** | 6.031 | - | 350 | - | - |
| **PARTOS** | **7.042** | **4.520** | **4.520** | **4.520** | **-** | **-** | **-** | **-** | **2.522** | **2.522** | **-** | **-** | **-** | **-** |
| Normais e Outros | **4.327** | **2.563** | **2.563** | 2.563 | - | - | - | - | 1.764 | 1.764 | - | - | - | - |
| Cesarianos | **2.715** | **1.957** | **1.957** | 1.957 | - | - | - | - | 758 | 758 | - | - | - | - |
| **NASCIMENTOS** | **7.093** | **4.570** | **4.570** | 4.570 | - | - | - | - | 2.523 | 2.523 | - | - | - | - |
| **HOSPITALIZAÇÕES** | | | | | | | | | | | | | | |
| Internações | **20.862** | **15.546** | **14.942** | 14.942 | - | - | - | 604 | 5.316 | 5.316 | - | - | - | - |
| Saídas | **20.087** | **14.887** | **14.283** | **14.283** | **-** | **-** | **-** | **604** | **5.200** | **5.136** | **64** | **-** | **-** | **-** |
| Altas | **19.595** | **14.584** | **13.980** | 13.980 | - | - | - | 604 | 5.011 | 4.947 | 64 | | - | - |
| Óbitos | **492** | **303** | **303** | **303** | **-** | **-** | **-** | **-** | **189** | **189** | **-** | **-** | **-** | **-** |
| - 24 horas | **99** | **28** | **28** | 28 | - | - | - | - | 71 | 71 | - | - | - | - |
| + 24 horas | **393** | **275** | **275** | 275 | - | - | - | - | 118 | 118 | - | - | - | - |
| Pacientes-Dia | **125.700** | **102.072** | **89.790** | 89.790 | - | - | - | 12.282 | 23.628 | 23.628 | - | - | - | - |
| Leitos-Dia | **175.701** | **134.614** | **118.919** | 118.919 | - | - | - | 15.695 | 41.087 | 41.087 | - | - | - | - |
| **CIRURGIAS REALIZADAS** | **5.862** | **4.795** | **4.795** | **4.795** | **-** | **-** | **-** | **-** | **1.067** | **1.067** | **-** | **-** | **-** | **-** |
| Eletivas | **3.630** | **3.097** | **3.097** | 3.097 | - | - | - | - | 533 | 533 | - | - | - | - |
| Emergência | **2.232** | **1.698** | **1.698** | 1.698 | - | - | - | - | 534 | 534 | - | - | - | - |
| **ANESTESIAS APLICADAS** | **18.726** | **15.514** | **15.514** | 15.514 | - | - | - | - | 3.212 | 3.212 | - | - | - | - |
| **EXAMES** | **2.272.431** | **2.034.749** | **2.034.749** | **1.436.573** | **-** | **598.176** | **-** | **-** | **237.682** | **237.682** | **-** | **-** | **-** | **-** |
| Patologia Clínica | **2.047.490** | **1.832.924** | **1.832.924** | 1.237.745 | - | 595.179 | - | - | 214.566 | 214.566 | - | - | - | - |
| Radiológicos | **188.841** | **175.315** | **175.315** | 172.318 | - | 2.997 | - | - | 13.526 | 13.526 | - | - | - | - |
| Hemot., Hematol. e Imunológicos | **29.771** | **20.181** | **20.181** | 20.181 | - | - | - | - | 9.590 | 9.590 | - | - | - | - |
| Anátomo-Patológicos | **6.329** | **6.329** | **6.329** | 6.329 | - | - | - | - | - | - | - | - | - | - |
| **DIAGNOSES** | **68.394** | **66.298** | **66.298** | 66.027 | - | 271 | - | - | 2.096 | 2.096 | - | - | - | - |

Fonte: Relatório Estatístico Mensal das Coordenações Gerais de Saúde.

ATIVIDADES REALIZADAS NAS UNIDADES DE SAÚDE
SEGUNDO A REGIÃO DE SAÚDE, A COORDENAÇÃO GERAL DE SAÚDE (CGS) E A REGIÃO ADMINISTRATIVA (RA)
SES - 2011

(Continua)

| ATIVIDADES | REGIÃO OESTE | | | | | | | |
|---|---|---|---|---|---|---|---|---|
| | TOTAL REGIÃO | CGS CEILÂNDIA | | | | CGS BRAZLÂNDIA | | |
| | | RA IX | | | | RA IV | | |
| | | TOTAL CGS/RA | Hospital Regional de Ceilândia | 12 Centros | CAPS Ceilândia | TOTAL CGS/RA | Hospital Regional de Brazlândia | 02 C.Saúde |
| **CONSULTAS E ATENDIMENTOS** | **1.010.531** | **797.212** | **381.473** | **413.653** | **2.086** | **213.319** | **168.993** | **44.326** |
| Odontológicos | **43.780** | **37.932** | 2.741 | 35.191 | - | **5.848** | 2.389 | 3.459 |
| Outros Prof. N. Superior | **96.289** | **86.181** | 10.544 | 74.358 | 1.279 | **10.108** | 5.099 | 5.009 |
| **Consultas Médicas** | **870.462** | **673.099** | **368.188** | **304.104** | **807** | **197.363** | **161.505** | **35.858** |
| Emergência | **442.458** | **290.290** | 290.290 | - | | **152.168** | 152.168 | - |
| Ambulatório | **428.004** | **382.809** | **77.898** | **304.104** | **807** | **45.195** | **9.337** | **35.858** |
| Clínicas Básicas | **357.113** | **319.808** | 17.919 | 301.590 | 299 | **37.305** | 2.302 | 35.003 |
| Clínicas Especializadas | **70.891** | **63.001** | 59.979 | 2.514 | 508 | **7.890** | 7.035 | 855 |
| **PARTOS** | **7.883** | **6.118** | **6.118** | **-** | **-** | **1.765** | **1.765** | **-** |
| Normais e Outros | **5.609** | **4.413** | 4.413 | - | **-** | 1.196 | 1.196 | - |
| Cesarianos | **2.274** | **1.705** | 1.705 | - | **-** | 569 | 569 | - |
| **NASCIMENTOS** | **7.950** | **6.184** | 6.184 | - | - | 1.766 | 1.766 | - |
| **HOSPITALIZAÇÕES** | | | | | | | | |
| Internações | **15.593** | **11.629** | 11.629 | - | - | 3.964 | 3.964 | - |
| Saídas | **15.659** | **11.684** | **11.684** | **-** | - | **3.975** | **3.975** | **-** |
| Altas | **15.382** | **11.503** | 11.503 | - | - | 3.879 | 3.879 | - |
| Óbitos | **277** | **181** | **181** | **-** | - | **96** | **96** | **-** |
| - 24 horas | **25** | **16** | 16 | - | - | 9 | 9 | - |
| + 24 horas | **252** | **165** | 165 | - | - | 87 | 87 | - |
| Pacientes-Dia | **69.325** | **51.700** | 51.700 | - | - | 17.625 | 17.625 | - |
| Leitos-Dia | **105.648** | **74.258** | 74.258 | - | - | 31.390 | 31.390 | - |
| **CIRURGIAS REALIZADAS** | **3.872** | **3.074** | **3.074** | **-** | **-** | **798** | **798** | **-** |
| Eletivas | **1.444** | **928** | 928 | - | **-** | 516 | 516 | - |
| Emergência | **2.428** | **2.146** | 2.146 | - | **-** | 282 | 282 | - |
| **ANESTESIAS APLICADAS** | **22.998** | **20.237** | 20.237 | - | - | 2.761 | 2.761 | - |
| **EXAMES** | **1.306.918** | **897.108** | **892.000** | **5.108** | **-** | **409.810** | **409.810** | **-** |
| Patologia Clínica | **1.026.730** | **745.794** | 745.794 | - | **-** | 280.936 | 280.936 | - |
| Radiológicos | **187.466** | **110.644** | 105.536 | 5.108 | **-** | 76.822 | 76.822 | - |
| Hemot., Hematol. e Imunológicos | **87.006** | **34.954** | 34.954 | - | **-** | 52.052 | 52.052 | - |
| Anátomo-Patológicos | **5.716** | **5.716** | 5.716 | - | **-** | - | - | - |
| **DIAGNOSES** | **33.476** | **26.416** | 26.416 | - | - | 7.060 | 7.060 | - |

Fonte: Relatório Estatístico Mensal das Coordenações Gerais de Saúde.

ATIVIDADES REALIZADAS NAS UNIDADES DE SAÚDE
SEGUNDO A REGIÃO DE SAÚDE, A COORDENAÇÃO GERAL DE SAÚDE (CGS) E A REGIÃO ADMINISTRATIVA (RA)
SES - 2011

(Continua)

| ATIVIDADES | REGIÃO NORTE | | | | | | | |
|---|---|---|---|---|---|---|---|---|
| | TOTAL REGIÃO | CGS SOBRADINHO | | | | CGS PLANALTINA | | |
| | | RA V | | | | RA VI | | |
| | | TOTAL CGS/RA | Hospital Regional de Sobradinho | 03 Centros e 04 P.Saúde | Centro de Atenção Psicos-social | TOTAL CGS/RA | Hospital Regional de Planaltina | 05 C.Saúde |
| **CONSULTAS E ATENDIMENTOS** | **957.649** | **527.474** | **355.588** | **166.696** | **5.190** | **430.175** | **274.095** | **156.080** |
| Odontológicos | **42.855** | **19.941** | 8.117 | 11.824 | **-** | **22.914** | 8.358 | 14.556 |
| Outros Prof. N. Superior | **119.488** | **48.833** | 10.389 | 35.217 | 3.227 | **70.655** | 7.950 | 62.705 |
| **Consultas Médicas** | **795.306** | **458.700** | **337.082** | **119.655** | **1.963** | **336.606** | **257.787** | **78.819** |
| Emergência | **481.712** | **256.571** | 256.571 | **-** | **-** | **225.141** | 225.141 | - |
| Ambulatório | **313.594** | **202.129** | 80.511 | 119.655 | 1.963 | **111.465** | 32.646 | 78.819 |
| Clínicas Básicas | **210.093** | **127.385** | 11.235 | 115.499 | 651 | **82.708** | 9.733 | 72.975 |
| Clínicas Especializadas | **103.501** | **74.744** | 69.276 | 4.156 | 1.312 | **28.757** | 22.913 | 5.844 |
| **PARTOS** | **4.873** | **1.770** | **1.770** | **-** | **-** | **3.103** | **3.103** | **-** |
| Normais e Outros | **3.182** | **1.170** | 1.170 | - | - | 2.012 | 2.012 | - |
| Cesarianos | **1.691** | **600** | 600 | - | - | 1.091 | 1.091 | - |
| **NASCIMENTOS** | **4.915** | **1.790** | 1.790 | - | - | 3.125 | 3.125 | - |
| **HOSPITALIZAÇÕES** | | | | | | | | |
| Internações | **16.009** | **7.846** | 7.846 | - | - | 8.163 | 8.163 | - |
| Saídas | **7.781** | **7.781** | **7.781** | **-** | **-** | | **8.498** | **-** |
| Altas | **15.790** | **7.647** | 7.647 | - | - | 8.143 | 8.143 | - |
| Óbitos | **489** | **134** | **134** | **-** | **-** | **355** | **355** | **-** |
| - 24 horas | **227** | **22** | 22 | - | - | 205 | 205 | - |
| + 24 horas | **262** | **112** | 112 | - | - | 150 | 150 | - |
| Pacientes-Dia | **89.779** | **48.908** | 48.908 | - | - | 40.871 | 40.871 | - |
| Leitos-Dia | **119.855** | **64.072** | 64.072 | - | - | 55.783 | 55.783 | - |
| **CIRURGIAS REALIZADAS** | **5.094** | **3.408** | **3.408** | **-** | **-** | **1.686** | **1.686** | **-** |
| Eletivas | **3.067** | **2.271** | 2.271 | - | - | 796 | 796 | - |
| Emergência | **2.027** | **1.137** | 1.137 | - | - | 890 | 890 | - |
| **ANESTESIAS APLICADAS** | **16.382** | **8.381** | 8.381 | - | - | 8.001 | 8.001 | - |
| **EXAMES** | **1.935.963** | **1.126.239** | **1.124.600** | **1.639** | **-** | **809.724** | **809.724** | **-** |
| Patologia Clínica | **1.753.288** | **1.033.525** | 1.033.525 | - | - | 719.763 | 719.763 | - |
| Radiológicos | **154.450** | **76.319** | 74.680 | 1.639 | - | 78.131 | 78.131 | - |
| Hemot., Hematol. e Imunológicos | **24.489** | **12.659** | 12.659 | - | - | 11.830 | 11.830 | - |
| Anátomo-Patológicos | **3.736** | **3.736** | 3.736 | - | - | - | - | - |
| **DIAGNOSES** | **34.009** | **22.360** | 22.360 | - | - | 11.649 | 11.649 | - |

Fonte: Relatório Estatístico Mensal das Coordenações Gerais de Saúde.

ATIVIDADES REALIZADAS NAS UNIDADES DE SAÚDE
SEGUNDO A REGIÃO DE SAÚDE, A COORDENAÇÃO GERAL DE SAÚDE (CGS) E A REGIÃO ADMINISTRATIVA (RA)
SES - 2011

(Conclusão)

| ATIVIDADES | REGIÃO LESTE | | | | | | | |
|---|---|---|---|---|---|---|---|---|
| | TOTAL REGIÃO | CGS PARANOÁ | | | | CGS SÃO SEBASTIÃO | | |
| | | RA VII | | | | RA XIV | | |
| | | TOTAL CGS/RA | Hospital Regional do Paranoá | 02 C.Saúde | Centro de Atenção Psicossocial | TOTAL CGS/RA | Unidade Mista | 01 C.Saúde |
| **CONSULTAS E ATENDIMENTOS** | **513.438** | **370.611** | **289.419** | **78.098** | **3.094** | **142.827** | **65.680** | **77.147** |
| Odontológicos | **14.094** | **10.678** | 5.232 | 5.446 | - | **3.416** | - | 3.416 |
| Outros Prof. N. Superior | **55.365** | **30.785** | 6.529 | 23.191 | 1.065 | **24.580** | - | 24.580 |
| **Consultas Médicas** | **443.979** | **329.148** | **277.658** | **49.461** | **2.029** | **114.831** | **65.680** | **49.151** |
| Emergência | **299.290** | **233.610** | 232.594 | 1.016 | - | **65.680** | 65.680 | - |
| Ambulatório | **144.689** | **95.538** | **45.064** | **48.445** | **2.029** | **49.151** | **-** | **49.151** |
| Clínicas Básicas | **98.621** | **54.931** | 7.204 | 47.727 | - | **43.690** | - | 43.690 |
| Clínicas Especializadas | **46.068** | **40.607** | 37.860 | 718 | 2.029 | **5.461** | - | 5.461 |
| **PARTOS** | **3.243** | **2.948** | **2.948** | **-** | **-** | **295** | **295** | **-** |
| Normais e Outros | **2.058** | **1.763** | 1.763 | - | - | 295 | 295 | - |
| Cesarianos | **1.185** | **1.185** | 1.185 | - | - | - | - | - |
| **NASCIMENTOS** | **3.252** | **2.957** | 2.957 | - | - | 295 | 295 | - |
| **HOSPITALIZAÇÕES** | | | | | | | | |
| Internações | **10.068** | **9.407** | 9.407 | - | - | 661 | 661 | - |
| Saídas | **10.017** | **9.448** | **9.448** | **-** | **-** | **569** | **569** | **-** |
| Altas | **9.868** | **9.306** | 9.306 | - | - | 562 | 562 | - |
| Óbitos | **149** | **142** | **142** | **-** | **-** | **7** | **7** | **-** |
| - 24 horas | **48** | **41** | 41 | - | - | 7 | 7 | - |
| + 24 horas | **101** | **101** | 101 | - | - | - | - | - |
| Pacientes-Dia | **55.957** | **54.997** | 54.997 | - | - | 960 | 960 | - |
| Leitos-Dia | **85.398** | **81.030** | 81.030 | - | - | 4.368 | 4.368 | - |
| **CIRURGIAS REALIZADAS** | **3.486** | **3.486** | **3.486** | **-** | **-** | **-** | **-** | **-** |
| Eletivas | **750** | **750** | 750 | - | - | - | - | - |
| Emergência | **2.736** | **2.736** | 2.736 | - | - | - | - | - |
| **ANESTESIAS APLICADAS** | **11.115** | **10.865** | 10.865 | - | - | 250 | 250 | - |
| **EXAMES** | **785.463** | **543.984** | **543.984** | **-** | **-** | **241.479** | **241.479** | **-** |
| Patologia Clínica | **685.584** | **447.262** | 447.262 | - | - | 238.322 | 238.322 | - |
| Radiológicos | **83.324** | **80.167** | 80.167 | - | - | 3.157 | 3.157 | - |
| Hemot., Hematol. e Imunológicos | **16.555** | **16.555** | 16.555 | - | - | - | - | - |
| Anátomo-Patológicos | **-** | **-** | - | - | - | - | - | - |
| **DIAGNOSES** | **13.605** | **13.605** | 13.605 | - | - | - | - | - |

Fonte: Relatório Estatístico Mensal das Coordenações Gerais de Saúde.

CONSULTAS E ATENDIMENTOS PREVISTOS E REALIZADOS SEGUNDO AS ESPECIALIDADES
SES - 2011

População (hab): 2609998

| DISCRIMINAÇÃO | PARÂMETROS Portaria Nº 1.101/GM/MS de 12/06/2002 | CONSULTAS E ATENDIMENTOS REALIZADOS | | | | | | |
|---|---|---|---|---|---|---|---|---|
| | | TOTAL | | | HOSPITAIS, Unid. Mistas, CEREST, DSOC, COMPP, ISM, CAPS's, Policlínica do Gama e UPA de Samambaia | | CENTROS E POSTOS DE SAÚDE (incluido o PSF) | |
| | | Quant. | Índice de Cobertura | Part. % | Quant. | Part. % | Quant. | Part. % |
| **CONSULTAS E ATENDIMENTOS** | 2,5 a 5 Cons.e Atend./hab/ano | **7.126.572** | 2,7 Cons/hab/ano | **100,00** | **4.011.598** | **100,00** | **3.114.974** | **100,00** |
| **ODONTOLÓGICOS** | 0,5 a 2 Atend/hab/ano | **268.995** | 0,1 Atend/hab/ano | **3,77** | **94.974** | **2,37** | **174.021** | **5,59** |
| **OUTROS PROF.NÍVEL SUPERIOR (1)** | - | **1.200.990** | - | **16,85** | **322.375** | **8,04** | **878.615** | **28,21** |
| **CONSULTAS MÉDICAS** | 2 a 3 Cons/hab/ano | **5.656.587** | 2,2 Cons/hab/ano | **79,37** | **3.594.249** | **89,60** | **2.062.338** | **66,21** |
| **Emergência** | **15,00%** | **2.649.971** | **46,85%** | **37,18** | **2.540.342** | **63,32** | **109.629** | **3,52** |
| Clínicas Básicas | 12,00% | **1.757.976** | 31,08% | 24,67 | 1.648.347 | 41,09 | 109.629 | 3,52 |
| Clínicas Especializadas | 3,00% | **891.995** | 15,77% | 12,52 | 891.995 | 22,24 | - | - |
| **Ambulatório** | **85,00%** | **3.006.616** | **53,15%** | **42,19** | **1.053.907** | **26,27** | **1.952.709** | **62,69** |
| **Clínicas Básicas** | **62,70%** | **2.053.294** | **36,30%** | **28,81** | **158.270** | **3,95** | **1.895.024** | **60,84** |
| **Clínica Médica** | **30,60%** | **1.035.984** | **18,31%** | **14,54** | **24.529** | **0,61** | **1.011.455** | **32,47** |
| Clínica Médica (2) | - | 924.592 | 16,35% | 12,97 | 23.838 | 0,59 | 900.754 | 28,92 |
| Saúde Pública | - | 4.780 | 0,08% | 0,07 | 691 | 0,02 | 4.089 | 0,13 |
| Generalista | - | 106.612 | 1,88% | 1,50 | - | | 106.612 | 3,42 |
| **Ginecologia** | **9,15%** | **391.527** | **6,92%** | **5,49** | **93.538** | **2,33** | **297.989** | **9,57** |
| Ginecologia | - | 311.972 | 5,52% | 4,38 | 13.983 | 0,35 | 297.989 | 9,57 |
| Cirurgia Ginecológica | - | 11.748 | 0,21% | 0,16 | 11.748 | 0,29 | - | - |
| Climatério | - | 6.962 | 0,12% | 0,10 | 6.962 | 0,17 | - | - |
| Fertilidade e Reprodução Humana | - | 7.754 | 0,14% | 0,11 | 7.754 | 0,19 | - | - |
| Infanto-Puberal | - | 642 | 0,01% | 0,01 | 642 | 0,02 | - | - |
| Mastologia | - | 27.808 | 0,49% | 0,39 | 27.808 | 0,69 | - | - |
| Oncologia Ginecológica | - | 22.502 | 0,40% | 0,32 | 22.502 | 0,56 | - | - |
| Planejamento Familiar | - | 2.139 | 0,04% | 0,03 | 2.139 | 0,05 | - | - |
| **Obstetrícia** | **7,15%** | **153.591** | **2,72%** | **2,16** | **23.191** | **0,58** | **130.400** | **4,19** |
| Obstetrícia | - | 137.167 | 2,42% | 1,92 | 6.767 | 0,17 | 130.400 | 4,19 |
| Alto Risco | - | 16.424 | 0,29% | 0,23 | 16.424 | 0,41 | - | - |
| **Pediatria** | **15,80%** | **472.192** | **8,35%** | **6,63** | **17.012** | **0,42** | **455.180** | **14,61** |
| Pediatria | - | 452.282 | 8,00% | 6,35 | 16.931 | 0,42 | 435.351 | 13,98 |
| Hebiatria | - | 19.910 | 0,35% | 0,28 | 81 | 0,00 | 19.829 | 0,64 |
| **Clínicas Especializadas** | **22,30%** | **953.322** | **16,85%** | **13,38** | **895.637** | **22,33** | **57.685** | **1,85** |
| **Alergologia** | **0,20%** | **24.199** | **0,43%** | **0,34** | **24.188** | **0,60** | **11** | **0** |
| Alergia/Imunologia | - | 13.688 | 0,24% | 0,19 | 13.688 | 0,34 | - | - |
| Alergia Pediátrica | - | 10.511 | 0,19% | 0,15 | 10.500 | 0,26 | 11 | 0 |
| **Cardiologia** | **2,00%** | **68.325** | **1,21%** | **0,96** | **65.744** | **1,64** | **2.581** | **0,08** |
| Cardiologia | - | 63.411 | 1,12% | 0,89 | 60.830 | 1,52 | 2.581 | 0,08 |
| Cardiologia/Card. Pediátrica | - | 4.914 | 0,09% | 0,07 | 4.914 | 0,12 | - | - |
| **Cirurgia Geral** | **2,30%** | **54.878** | **0,97%** | **0,77** | **54.878** | **1,37** | **-** | **0,00** |
| Cirurgia Geral | - | 30.101 | 0,53% | 0,42 | 30.101 | 0,75 | - | 0,00 |
| Cirurgia Cardiovascular | - | 4.208 | 0,07% | 0,06 | 4.208 | 0,10 | - | - |
| Cirurgia de Cabeça e Pescoço | - | 3.699 | 0,07% | 0,05 | 3.699 | 0,09 | - | - |
| Cirurgia Pediátrica | - | 7.042 | 0,12% | 0,10 | 7.042 | 0,18 | - | - |
| Cirurgia Plástica | - | 5.691 | 0,10% | 0,08 | 5.691 | 0,14 | - | - |
| Cirurgia Torácica | - | 1.555 | 0,03% | 0,02 | 1.555 | 0,04 | - | - |
| Transplante Renal | - | 2.582 | 0,05% | 0,04 | 2.582 | 0,06 | - | - |
| **Dermatologia** | **1,10%** | **44.819** | **0,79%** | **0,63** | **44.320** | **1,10** | **499** | **0,02** |
| Dermatologia | - | 44.418 | 0,79% | 0,62 | 44.174 | 1,10 | 244 | 0,01 |
| Hanseníase | - | 401 | 0,01% | 0,01 | 146 | 0,00 | 255 | 0,01 |
| **Doenças Vasc. Perif. (Angiologia)** | **0,20%** | **15.915** | **0,28%** | **0,22** | **15.915** | **0,40** | **-** | - |
| **Endocrinologia** | **0,40%** | **68.296** | **1,21%** | **0,96** | **61.862** | **1,54** | **6.434** | 0,21 |
| Endocrinologia | - | 59.321 | 1,05% | 0,83 | 52.887 | 1,32 | 6.434 | 0,21 |
| Endocrinologia Pediátrica | - | 8.975 | 0,16% | 0,13 | 8.975 | 0,22 | - | - |
| **Gastroenterologia** | **0,70%** | **32.202** | **0,57%** | **0,45** | **31.704** | **0,79** | **498** | **0,02** |
| Gastroenterologia | - | 24.418 | 0,43% | 0,34 | 23.920 | 0,60 | 498 | 0,02 |
| Gastroenterologia Pediátrica | - | 7.784 | 0,14% | 0,11 | 7.784 | 0,19 | - | - |
| **Hematologia** | **0,10%** | **28.582** | **0,51%** | **0,40** | **28.582** | **0,71** | **-** | **-** |
| Hematologia | - | 23.715 | 0,42% | 0,33 | 23.715 | 0,59 | - | - |
| Hematologia Pediátrica | - | 4.867 | 0,09% | 0,07 | 4.867 | 0,12 | - | - |
| **Medicina Física/Fisiatria** | **1,20%** | **4.123** | **0,07%** | **0,06** | **4.123** | **0,10** | - | **-** |
| **Nefrologia** | **0,10%** | **15.034** | **0,27%** | **0,21** | **14.861** | **0,37** | **173** | **0,01** |
| Nefrologia | - | 11.527 | 0,20% | 0,16 | 11.354 | 0,28 | 173 | 0,01 |
| Nefrologia Pediátrica | - | 3.507 | 0,06% | 0,05 | 3.507 | 0,09 | - | - |
| **Neurocirurgia** | **0,10%** | **9.772** | **0,17%** | **0,14** | **9.772** | **0,24** | - | **-** |
| Neurocirurgia | **-** | 8.243 | 0,15% | 0,12 | 8.243 | 0,21 | - | - |
| Neurocirurgia Pediátrica | **-** | 1.529 | 0,03% | 0,02 | 1.529 | 0,04 | - | - |
| **Neurologia** | **1,20%** | **64.790** | **1,15%** | **0,91** | **61.322** | **1,53** | **3.468** | **0,11** |
| Neurologia | - | 49.392 | 0,87% | 0,69 | 45.924 | 1,14 | 3.468 | 0,11 |
| Neurologia Pediátrica | - | 15.398 | 0,27% | 0,22 | 15.398 | 0,38 | - | 0,00 |
| **Oftalmologia** | **2,80%** | **66.880** | **1,18%** | **0,94** | 66.880 | **1,67** | **-** | **-** |
| **Oncologia** | **0,30%** | **28.349** | **0,50%** | **0,40** | **28.349** | **0,71** | **-** | **-** |
| Oncologia Clínica | - | 19.705 | 0,35% | 0,28 | 19.705 | 0,49 | - | - |
| Oncologia Pediátrica | - | 3.463 | 0,06% | 0,05 | 3.463 | 0,09 | - | - |
| Radioterapia | - | 5.181 | 0,09% | 0,07 | 5.181 | 0,13 | - | - |
| **Otorrinolaringologia** | **1,50%** | **45.094** | **0,80%** | **0,63** | **45.094** | **1,12** | **-** | **-** |
| **Proctologia** | **0,20%** | **12.239** | **0,22%** | **0,17** | **12.239** | **0,31** | **-** | **-** |
| **Psiquiatria** | **2,20%** | **78.595** | **1,39%** | **1,10** | **71.328** | **1,78** | **7.267** | **0,23** |
| **Reumatologia** | **0,40%** | **33.287** | **0,59%** | **0,47** | **31.833** | **0,79** | **1.454** | **0,05** |
| Reumatologia | - | 30.602 | 0,54% | 0,43 | 29.148 | 0,73 | 1.454 | 0,05 |
| Reumatologia Pediátrica | - | 2.685 | 0,05% | 0,04 | 2.685 | 0,07 | - | - |
| **Pneumologia** | **1,00%** | **43.480** | **0,77%** | **0,61** | **40.412** | **1,01** | **3.068** | **0,10** |
| Pneumologia | - | 28.677 | 0,51% | 0,40 | 26.577 | 0,66 | 2.100 | 0,07 |
| Pneumologia Pediátrica | - | 4.759 | 0,08% | 0,07 | 4.759 | 0,12 | - | - |
| Broncoesofagologia | - | 3.016 | 0,05% | 0,04 | 3.016 | 0,08 | - | - |
| Tisiologia | - | 7.028 | 0,12% | 0,10 | 6.060 | 0,15 | 968 | 0,03 |
| **Traumatologia-Ortopedia** | **2,90%** | **77.378** | **1,37%** | **1,09** | **74.138** | **1,85** | **3.240** | **0** |
| Traumatologia-Ortopedia | - | 77.378 | 1,37% | 1,09 | 74.138 | 1,85 | 3.240 | 0 |
| Traumatologia-Ortopedia Pediátrica | - | - | 0,00% | - | - | - | - | - |
| **Urologia** | **0,90%** | **36.704** | **0,65%** | **0,52** | **35.762** | **0,89** | **942** | **0,03** |
| Urologia | - | 36.116 | 0,64% | 0,51 | 35.174 | 0,88 | 942 | 0,03 |
| Urologia Pediátrica | - | 588 | 0,01% | 0,01 | 588 | 0,01 | | - |
| **Outras Especialidades** | **0,50%** | **100.381** | **1,77%** | **1,41** | **72.331** | **1,80** | **28.050** | **0,90** |
| Acupuntura | - | 23.238 | 0,41% | 0,33 | 14.109 | 0,35 | 9.129 | 0,29 |
| Geriatria | - | 9.051 | 0,16% | 0,13 | 9.051 | 0,23 | - | 0,00 |
| Homeopatia | - | 15.176 | 0,27% | 0,21 | 3.948 | 0,10 | 11.228 | 0,36 |
| Homeopatia Pediátrica | - | 2.411 | 0,04% | 0,03 | 2.411 | 0,06 | - | - |
| Infectologia | - | 23.179 | 0,41% | 0,33 | 15.486 | 0,39 | 7.693 | 0,25 |
| Medicina Tropical | - | 1.165 | 0,02% | 0,02 | 1.165 | 0,03 | - | - |
| Medicina do Trabalho | - | 22.516 | 0,40% | 0,32 | 22.516 | 0,56 | - | - |
| Medicina Genética | - | 3.645 | 0,06% | 0,05 | 3.645 | 0,09 | - | - |
| Queimados | - | - | 0,00% | - | - | - | - | - |

Fonte: Relatório Estatístico Mensal das Coordenações Gerais de Saúde.
(1) Incluídos 253.948 de atendimentos de enfermagem do PSF.
(2) Incluídos 321.851 de atendimentos médicos do PSF.

CONSULTAS E ATENDIMENTOS REALIZADOS NAS UNIDADES BÁSICAS SEGUNDO AS ESPECIALIDADES
POR REGIÃO DE SAÚDE, COORDENAÇÃO GERAL DE SAÚDE (CGS) E REGIÃO ADMINISTRATIVA (RA)
SES - 2011

(Continua)

| ESPECIALIDADES | TOTAL UNIDADES BÁSICAS | REGIÃO CENTRO-SUL | | | | | | | | | |
|---|---|---|---|---|---|---|---|---|---|---|---|
| | | TOTAL REGIÃO | CGS Asa Sul | | | CGS Núcleo Bandeirante | | | | | CGS Guará |
| | | | TOTAL CGS | RA I | RA XVI | TOTAL DA CGS | RA VIII | RA XIX | RA XVII | RA XXI | RA X |
| | | | | Asa Sul (02 C.Saúde + 01 Adolescentro) | Lago Sul (01 C.Saúde) | | N.Band. (01 C.Saúde) | Candang. (01 C.Saúde) | R.Fundo I (01 C.Saúde)) | R.Fundo II (01 C.Saúde) | (03 Centros e 02 P.Saúde) |
| **TOTAL GERAL CONSULTAS/ATENDIMENTOS** (1) | **3.114.974** | **543.372** | **128.075** | **98.067** | **30.008** | **267.334** | **162.190** | **52.578** | **37.505** | **15.061** | **147.963** |
| **ODONTOLÓGICOS** | **174.021** | **30.357** | **7.577** | **5.348** | **2.229** | **11.461** | **2.544** | **3.215** | **2.604** | **3.098** | **11.319** |
| **Emergência** | **23.766** | **2.390** | **285** | 171 | 114 | **932** | 144 | 134 | 175 | 479 | 1.173 |
| **Ambulatório** | **150.255** | **27.967** | **7.292** | **5.177** | **2.115** | **10.529** | **2.400** | **3.081** | **2.429** | **2.619** | **10.146** |
| 0 - 6 anos | **62.107** | **12.677** | **2.619** | 1.977 | 642 | **4.806** | 1.442 | 1.451 | 787 | 1.126 | 5.252 |
| 7 - 19 anos | **41.164** | **8.354** | **2.894** | 1.939 | 955 | **2.769** | 449 | 620 | 656 | 1.044 | 2.691 |
| 20 anos e + | **43.374** | **6.936** | **1.779** | 1.261 | 518 | **2.954** | 509 | 1.010 | 986 | 449 | 2.203 |
| CEO - Centro de Especialidades Odontológicas | **3.610** | **-** | **-** | - | - | **-** | - | - | - | - | - |
| **OUTROS PROF. DE NÍVEL SUPERIOR** | **878.615** | **120.742** | **40.583** | **29.287** | **11.296** | **43.307** | **11.693** | **17.427** | **9.232** | **4.955** | **36.852** |
| Enfermagem (inclui 253.948 do PSF) | **734.759** | **88.592** | **26.806** | 16.281 | 10.525 | **32.267** | 7.681 | 13.185 | 7.540 | 3.861 | 29.519 |
| Fisioterapia | **2.707** | **203** | **-** | - | - | **105** | - | - | - | 105 | 98 |
| Fonoaudiologia | **1.577** | **493** | **-** | - | - | **235** | - | - | - | 235 | 258 |
| Nutrição | **81.960** | **13.339** | **4.730** | 4.498 | 232 | **5.633** | 2.871 | 1.403 | 914 | 445 | 2.976 |
| Psicologia | **8.599** | **5.882** | **4.606** | 4.606 | - | **1.186** | - | 1.186 | - | - | 90 |
| Assistente Social | **46.084** | **11.434** | **4.001** | 3.462 | 539 | **3.593** | 1.141 | 1.653 | 778 | 21 | 3.840 |
| Terapia Ocupacional | **2.929** | **799** | **440** | 440 | - | **288** | - | - | - | 288 | 71 |
| **TOTAL DE CONSULTAS MÉDICAS** | **2.062.338** | **392.273** | **79.915** | **63.432** | **16.483** | **212.566** | **147.953** | **31.936** | **25.669** | **7.008** | **99.792** |
| Clínica Médica | **1.088.965** | **175.593** | **22.750** | 15.270 | 7.480 | **115.519** | 90.271 | 12.253 | 9.889 | 3.106 | 37.324 |
| Ginecologia | **298.826** | **65.496** | **16.074** | 13.489 | 2.585 | **25.551** | 9.977 | 8.074 | 6.299 | 1.201 | 23.871 |
| Obstetrícia | **130.400** | **17.840** | **5.976** | 5.038 | 938 | **6.155** | 1.817 | 1.985 | 2.124 | 229 | 5.709 |
| Pediatria | **486.462** | **111.941** | **28.937** | 24.826 | 4.111 | **56.078** | 38.442 | 8.321 | 7.288 | 2.027 | 26.926 |
| Clínicas Especializadas | **57.685** | **21.403** | **6.178** | 4.809 | 1.369 | **9.263** | 7.446 | 1.303 | 69 | 445 | 5.962 |
| **Emergência** | **109.629** | **107.936** | **-** | **-** | **-** | **105.710** | **105.710** | **-** | **-** | **-** | **2.226** |
| Clínica Médica | **77.510** | **76.962** | **-** | - | - | **76.041** | 76.041 | - | - | - | 921 |
| Ginecologia | **837** | **541** | **-** | - | - | **-** | - | - | - | - | 541 |
| Obstetrícia | **-** | **-** | **-** | - | - | **-** | - | - | - | - | - |
| Pediatria | **31.282** | **30.433** | **-** | - | - | **29.669** | 29.669 | - | - | - | 764 |
| **Ambulatório** (inclui Odonto e Outros Prof. N. Sup.) | **2.981.579** | **433.046** | **127.790** | **97.896** | **29.894** | **160.692** | **56.336** | **52.444** | **37.330** | **14.582** | **144.564** |
| **Clínica Básicas** | **1.895.024** | **262.934** | **73.737** | **58.623** | **15.114** | **97.593** | **34.797** | **30.633** | **25.600** | **6.563** | **91.604** |
| **Clínica Médica** (inclui 321.851do PSF) | **1.011.455** | **98.631** | **22.750** | **15.270** | **7.480** | **39.478** | **14.230** | **12.253** | **9.889** | **3.106** | **36.403** |
| Clínica Médica | **900.754** | **98.631** | **22.750** | **15.270** | **7.480** | **39.478** | **14.230** | **12.253** | **9.889** | **3.106** | **36.403** |
| 0 - 9 anos | **1.038** | **218** | **12** | - | 12 | **128** | - | 97 | 14 | 17 | 78 |
| 10 - 11 anos | **1.067** | **75** | **3** | 1 | 2 | **32** | - | 16 | 1 | 15 | 40 |
| 12 - 14 anos | **13.859** | **1.523** | **313** | 197 | 116 | **643** | 24 | 224 | 233 | 162 | 567 |
| 15 - 19 anos | **27.326** | **4.496** | **991** | 711 | 280 | **1.893** | 579 | 598 | 496 | 220 | 1.612 |
| 20 - 24 anos | **29.604** | **4.691** | **1.037** | 718 | 319 | **1.955** | 692 | 523 | 570 | 170 | 1.699 |
| 25 - 29 anos | **34.870** | **5.763** | **1.117** | 697 | 420 | **2.581** | 1.052 | 689 | 622 | 218 | 2.065 |
| 30 - 34 anos | **40.535** | **7.058** | **1.616** | 988 | 628 | **2.927** | 1.146 | 797 | 712 | 272 | 2.515 |
| 35 - 39 anos | **44.389** | **7.978** | **1.889** | 1.010 | 879 | **3.177** | 1.356 | 833 | 661 | 327 | 2.912 |
| 40 - 44 anos | **50.138** | **8.932** | **2.148** | 1.297 | 851 | **3.642** | 1.514 | 898 | 841 | 389 | 3.142 |
| 45 - 49 anos | **54.352** | **10.024** | **2.380** | 1.463 | 917 | **4.136** | 1.675 | 1.069 | 1.119 | 273 | 3.508 |
| 50 - 54 anos | **56.745** | **10.204** | **2.541** | 1.796 | 745 | **4.449** | 1.768 | 1.315 | 1.104 | 262 | 3.214 |
| 55 - 59 anos | **55.029** | **9.553** | **2.272** | 1.632 | 640 | **4.101** | 1.631 | 1.299 | 960 | 211 | 3.180 |
| 60 - 64 anos | **53.121** | **8.850** | **2.067** | 1.516 | 551 | **3.692** | 1.433 | 1.231 | 834 | 194 | 3.091 |
| 65 - 69 anos | **44.025** | **7.123** | **1.650** | 1.197 | 453 | **2.384** | 746 | 906 | 580 | 152 | 3.089 |
| 70 - 79 anos | **53.621** | **8.918** | **1.956** | 1.451 | 505 | **2.835** | 554 | 1.275 | 843 | 163 | 4.127 |
| 80 anos e + | **19.184** | **3.225** | **758** | 596 | 162 | **903** | 60 | 483 | 299 | 61 | 1.564 |
| Saúde Pública | **4.089** | **-** | **-** | - | - | **-** | - | - | - | - | - |
| Generalista | **106.612** | **-** | **-** | - | - | **-** | - | - | - | - | - |
| **Ginecologia** | **297.989** | **64.955** | **16.074** | **13.489** | **2.585** | **25.551** | **9.977** | **8.074** | **6.299** | **1.201** | **23.330** |
| Ginecologia | **297.989** | **64.955** | **16.074** | **13.489** | **2.585** | **25.551** | **9.977** | **8.074** | **6.299** | **1.201** | **23.330** |
| 0 - 5 anos | **170** | **24** | **3** | - | 3 | **15** | - | 11 | 2 | 2 | 6 |
| 6 - 9 anos | **301** | **28** | **5** | 4 | 1 | **11** | - | 9 | 1 | 1 | 12 |
| 10 - 11 anos | **652** | **96** | **43** | 41 | 2 | **30** | - | 23 | 5 | 2 | 23 |
| 12 - 14 anos | **4.761** | **719** | **339** | 328 | 11 | **190** | - | 106 | 66 | 18 | 190 |
| 15 - 19 anos | **23.949** | **3.895** | **1.235** | 1.150 | 85 | **1.174** | 22 | 672 | 380 | 100 | 1.486 |
| 20 - 24 anos | **35.753** | **6.541** | **1.604** | 1.288 | 316 | **2.289** | 414 | 883 | 834 | 158 | 2.648 |
| 25 - 29 anos | **40.436** | **7.947** | **2.110** | 1.520 | 590 | **2.705** | 568 | 1.125 | 877 | 135 | 3.132 |
| 30 - 34 anos | **41.435** | **8.538** | **2.376** | 1.888 | 488 | **2.849** | 802 | 1.060 | 841 | 146 | 3.313 |
| 35 - 39 anos | **34.711** | **7.821** | **2.216** | 1.821 | 395 | **2.778** | 1.114 | 918 | 620 | 126 | 2.827 |
| 40 - 44 anos | **30.218** | **7.065** | **1.988** | 1.766 | 222 | **2.768** | 1.184 | 790 | 618 | 176 | 2.309 |
| 45 - 49 anos | **25.363** | **6.457** | **1.638** | 1.470 | 168 | **2.652** | 1.217 | 687 | 618 | 130 | 2.167 |
| 50 - 54 anos | **20.253** | **5.272** | **1.094** | 972 | 122 | **2.674** | 1.311 | 715 | 545 | 103 | 1.504 |
| 55 - 59 anos | **14.817** | **3.828** | **640** | 552 | 88 | **2.072** | 1.239 | 415 | 359 | 59 | 1.116 |
| 60 - 64 anos | **10.743** | **2.901** | **396** | 340 | 56 | **1.564** | 1.091 | 256 | 198 | 19 | 941 |
| 65 - 69 anos | **7.625** | **2.321** | **207** | 192 | 15 | **1.331** | 988 | 172 | 153 | 18 | 783 |
| 70 - 79 anos | **5.515** | **1.205** | **137** | 116 | 21 | **369** | 23 | 183 | 155 | 8 | 699 |
| 80 anos e + | **1.287** | **297** | **43** | 41 | 2 | **80** | 4 | 49 | 27 | - | 174 |
| Climatério | **-** | **-** | **-** | - | - | **-** | - | - | - | - | - |
| Mastologia | **-** | **-** | **-** | - | - | **-** | - | - | - | - | - |

Fonte: Relatório Estatístico Mensal das Coordenações Gerais de Saúde
(1) Inclui 575.799 do PSF

CONSULTAS E ATENDIMENTOS REALIZADOS NAS UNIDADES BÁSICAS SEGUNDO AS ESPECIALIDADES
POR REGIÃO DE SAÚDE, COORDENAÇÃO GERAL DE SAÚDE (CGS) E REGIÃO ADMINISTRATIVA (RA)
SES - 2011

(Continua)

| ESPECIALIDADES | TOTAL UNIDADES BÁSICAS | REGIÃO CENTRO-SUL | | | | | | | | | |
|---|---|---|---|---|---|---|---|---|---|---|---|
| | | TOTAL REGIÃO | CGS Asa Sul | | | CGS Núcleo Bandeirante | | | | | CGS Guará |
| | | | TOTAL CGS | RA I | RA XVI | TOTAL DA CGS | RA VIII | RA XIX | RA XVII | RA XXI | RA X |
| | | | | **Asa Sul** (02 C.Saúde + 01 Adolescentro) | **Lago Sul** (01 C.Saúde) | | **N.Band.** (01 C.Saúde) | **Candang.** (01 C.Saúde) | **R.Fundo I** (01 C.Saúde) | **R.Fundo II** (01 C.Saúde) | (03 Centros e 02 P.Saúde) |
| **Obstetrícia** | **130.400** | **17.840** | **5.976** | **5.038** | **938** | **6.155** | **1.817** | **1.985** | **2.124** | **229** | **5.709** |
| 6 - 9 anos | **2** | **-** | **-** | - | - | **-** | - | - | - | - | - |
| 10 - 11 anos | **49** | **1** | **-** | - | - | **-** | - | - | - | - | 1 |
| 12 - 14 anos | **1.958** | **52** | **15** | 13 | 2 | **13** | - | 3 | 7 | 3 | 24 |
| 15 - 19 anos | **20.178** | **1.635** | **508** | 464 | 44 | **569** | 12 | 263 | 257 | 37 | 558 |
| 20 - 24 anos | **33.161** | **3.940** | **1.347** | 1.185 | 162 | **1.244** | 66 | 483 | 635 | 60 | 1.349 |
| 25 - 29 anos | **33.347** | **4.844** | **1.614** | 1.376 | 238 | **1.686** | 488 | 579 | 555 | 64 | 1.544 |
| 30 - 34 anos | **25.857** | **4.286** | **1.378** | 1.182 | 196 | **1.553** | 654 | 408 | 456 | 35 | 1.355 |
| 35 - 39 anos | **11.916** | **2.317** | **802** | 622 | 180 | **897** | 494 | 201 | 182 | 20 | 618 |
| 40 - 44 anos | **3.131** | **656** | **262** | 184 | 78 | **189** | 102 | 47 | 32 | 8 | 205 |
| 45 - 49 anos | **621** | **94** | **35** | 12 | 23 | **4** | 1 | 1 | - | 2 | 55 |
| 50 - 54 anos | **181** | **15** | **15** | - | 15 | **-** | - | - | - | - | - |
| **Pediatria** | **455.180** | **81.508** | **28.937** | **24.826** | **4.111** | **26.409** | **8.773** | **8.321** | **7.288** | **2.027** | **26.162** |
| Pediatria | **435.351** | **70.866** | **18.295** | **14.184** | **4.111** | **26.409** | **8.773** | **8.321** | **7.288** | **2.027** | **26.162** |
| 0 - 28 dias | **32.439** | **1.493** | **534** | 534 | - | **713** | 456 | 210 | 25 | 22 | 246 |
| 29 dias - 364 dias | **98.262** | **18.108** | **5.756** | 4.616 | 1.140 | **5.514** | 628 | 1.742 | 2.477 | 667 | 6.838 |
| 1 ano | **58.827** | **8.812** | **2.660** | 1.916 | 744 | **3.201** | 719 | 1.101 | 1.174 | 207 | 2.951 |
| 2 anos | **37.362** | **5.941** | **1.412** | 980 | 432 | **2.523** | 1.040 | 730 | 586 | 167 | 2.006 |
| 3 anos | **32.067** | **5.103** | **1.021** | 741 | 280 | **2.266** | 1.136 | 598 | 401 | 131 | 1.816 |
| 4 anos | **28.604** | **4.573** | **923** | 620 | 303 | **2.123** | 1.112 | 497 | 395 | 119 | 1.527 |
| 5 anos | **25.732** | **4.262** | **815** | 566 | 249 | **2.161** | 1.235 | 455 | 351 | 120 | 1.286 |
| 6 - 9 anos | **65.919** | **12.195** | **2.976** | 2.375 | 601 | **4.476** | 1.125 | 1.738 | 1.225 | 388 | 4.743 |
| 10 - 11 anos | **31.635** | **6.042** | **1.370** | 1.101 | 269 | **2.566** | 1.027 | 880 | 486 | 173 | 2.106 |
| 12 - 14 anos | **14.961** | **3.173** | **735** | 646 | 89 | **815** | 295 | 329 | 162 | 29 | 1.623 |
| 15 - 20 anos | **9.543** | **1.164** | **93** | 89 | 4 | **51** | - | 41 | 6 | 4 | 1.020 |
| Hebiatria | **19.829** | **10.642** | **10.642** | 10.642 | - | **-** | - | - | - | - | - |
| **Clínicas Especializadas** | **57.685** | **21.403** | **6.178** | **4.809** | **1.369** | **9.263** | **7.446** | **1.303** | **69** | **445** | **5.962** |
| Alergologia/Al. Pediátrica | **11** | **11** | **-** | **-** | **-** | **11** | 11 | - | - | **-** | **-** |
| Cardiologia | **2.581** | **2.581** | **-** | - | - | **2.581** | 2.581 | - | - | - | - |
| Cirurgia Geral | **-** | **-** | **-** | - | - | **-** | - | - | - | - | - |
| **Dermatologia** | **499** | **-** | **-** | **-** | **-** | **-** | **-** | **-** | **-** | **-** | **-** |
| Dermatologia | **244** | **-** | **-** | - | - | **-** | - | - | - | - | - |
| Hansenologia | **255** | **-** | **-** | - | - | **-** | - | - | - | - | - |
| Endocrinologia | **6.434** | **-** | **-** | - | - | **-** | - | - | - | - | - |
| Gastroenterologia | **498** | **498** | **-** | - | - | **498** | 498 | - | - | - | - |
| Nefrologia | **173** | **-** | **-** | - | - | **-** | | - | - | - | - |
| **Neurologia** | **3.468** | **1.546** | **1.546** | **1.546** | **-** | **-** | **-** | **-** | **-** | **-** | **-** |
| Neurologia | **3.468** | **1.546** | **1.546** | 1.546 | - | **-** | - | - | - | - | - |
| Ortopedia | **3.240** | **3.240** | **-** | - | - | **3.240** | 2.422 | 818 | - | - | - |
| Psiquiatria | **7.267** | **2.074** | **2.074** | 2.074 | - | **-** | - | - | - | - | - |
| Reumatologia | **1.454** | **1.454** | **-** | - | - | **1.454** | 1.028 | 426 | - | - | - |
| **Tisiopneumologia** | **3.068** | **1.375** | **-** | **-** | **-** | **92** | **92** | **-** | **-** | **-** | **1.283** |
| Pneumologia | **2.100** | **1.375** | **-** | - | - | **92** | 92 | - | - | - | 1.283 |
| Tisiologia | **968** | **-** | **-** | - | - | **-** | - | - | - | - | - |
| Urologia | **942** | **942** | **-** | - | - | **942** | 814 | 59 | 69 | - | - |
| **Outras Especialidades** | **28.050** | **7.682** | **2.558** | **1.189** | **1.369** | **445** | **-** | **-** | **-** | **445** | **4.679** |
| Acupuntura | **9.129** | **4.190** | **-** | - | - | **138** | - | - | - | 138 | 4.052 |
| Geriatria | **-** | **-** | **-** | - | - | **-** | - | - | - | - | - |
| Homeopatia | **11.228** | **2.865** | **2.558** | 1.189 | 1.369 | **307** | - | - | - | 307 | - |
| Infectologia | **7.693** | **627** | **-** | - | - | **-** | - | - | - | - | 627 |

Fonte: Relatório Estatístico Mensal das Coordenacões Gerais de Saúde.
NOTA - Os Postos de Saúde Urbanos e Rurais que não apresentaram produção ambulatorial funcionaram com as equipes do PSF.

CONSULTAS E ATENDIMENTOS REALIZADOS NAS UNIDADES BÁSICAS SEGUNDO AS ESPECIALIDADES
POR REGIAO DE SAUDE, COORDENAÇAO GERAL DE SAUDE (CGS) E REGIAO ADMINISTRATIVA (RA)
SES - 2011

(Continua)

| ESPECIALIDADES | REGIÃO CENTRO-NORTE | | | | | TOTAL RA I BRASÍLIA | REGIÃO SUL | | |
|---|---|---|---|---|---|---|---|---|---|
| | | CGS Asa Norte | | | | | | CGS Gama | CGS Stª Maria |
| | | RA I | RA XXIII | RA XI | RA XVIII | | | RA II | RA XIII |
| | TOTAL REGIÃO/ CGS | Asa Norte (04 C.Saúde) | Varjão (01 C.Saúde) | Cruzeiro (02 C.Saúde) | Lago Norte (01 C.Saúde) | | TOTAL REGIÃO | (07 Centros e 01 P.saúde) | (02 C.Saúde) |
| **TOTAL GERAL CONSULTAS/ATENDIM.** | **148.596** | **65.669** | **21.052** | **35.936** | **25.939** | **163.736** | **316.657** | **208.116** | **108.541** |
| **ODONTOLÓGICOS** | **9.546** | **3.348** | **1.833** | **2.180** | **2.185** | **8.696** | **29.092** | **19.759** | **9.333** |
| **Emergência** | **1.001** | 343 | 266 | 392 | - | **514** | **3.886** | 1.263 | 2.623 |
| **Ambulatório** | **8.545** | **3.005** | **1.567** | **1.788** | **2.185** | **8.182** | **25.206** | **18.496** | **6.710** |
| 0 - 6 anos | **2.758** | 890 | 393 | 548 | 927 | **2.867** | **11.193** | 8.306 | 2.887 |
| 7 - 19 anos | **2.010** | 773 | 501 | 443 | 293 | **2.712** | **6.056** | 4.808 | 1.248 |
| 20 anos e + | **3.777** | 1.342 | 673 | 797 | 965 | **2.603** | **7.957** | 5.382 | 2.575 |
| CEO - Centro de Especialid. Odontológicas | **-** | - | - | - | - | **-** | **-** | - | - |
| **OUTROS PROF. NÍVEL SUPERIOR** | **28.852** | **17.707** | **1.101** | **5.496** | **4.548** | **46.994** | **86.842** | **54.900** | **31.942** |
| Enfermagem | **21.297** | 12.490 | 564 | 4.917 | 3.326 | **28.771** | **64.291** | 39.499 | 24.792 |
| Fisioterapia | **-** | - | - | - | - | **-** | **-** | - | - |
| Fonoaudiologia | **-** | - | - | - | - | **-** | **-** | - | - |
| Nutrição | **5.714** | 4.320 | - | 172 | 1.222 | **8.818** | **16.216** | 9.189 | 7.027 |
| Psicologia | **421** | 421 | - | - | - | **5.027** | **-** | - | - |
| Assistente Social | **1.420** | 476 | 537 | 407 | - | **3.938** | **6.335** | 6.212 | 123 |
| Terapia Ocupacional | **-** | - | - | - | - | **440** | - | - | - |
| **TOTAL DE CONSULTAS MÉDICAS** | **110.198** | **44.614** | **18.118** | **28.260** | **19.206** | **108.046** | **200.723** | **133.457** | **67.266** |
| Clínica Médica | **39.896** | 14.705 | 8.530 | 11.037 | 5.624 | **29.975** | **80.205** | 51.643 | 28.562 |
| Ginecologia | **23.754** | 7.578 | 2.878 | 6.847 | 6.451 | **21.067** | **33.810** | 21.134 | 12.676 |
| Obstetrícia | **6.481** | 2.086 | 1.542 | 1.662 | 1.191 | **7.124** | **15.627** | 9.237 | 6.390 |
| Pediatria | **32.622** | 14.000 | 5.168 | 8.652 | 4.802 | **38.826** | **62.530** | 42.892 | 19.638 |
| Clínicas Especializadas | **7.445** | 6.245 | - | 62 | 1.138 | **11.054** | **8.551** | 8.551 | - |
| **Emergência** | **-** | **-** | **-** | **-** | **-** | **-** | **486** | **-** | **486** |
| Clínica Médica | **-** | - | - | - | - | **-** | **-** | - | - |
| Ginecologia | **-** | - | - | - | - | **-** | **-** | - | - |
| Obstetrícia | **-** | - | - | - | - | **-** | **-** | - | - |
| Pediatria | **-** | - | - | - | - | **-** | **486** | - | 486 |
| **Ambulatório** (inclui Odonto e Outros Prof. N. Sup.) | **147.595** | **65.326** | **20.786** | **35.544** | **25.939** | **163.222** | **312.285** | **206.853** | **105.432** |
| **Clínica Básicas** | **102.753** | **38.369** | **18.118** | **28.198** | **18.068** | **96.992** | **191.686** | **124.906** | **66.780** |
| **Clínica Médica** | **39.896** | **14.705** | **8.530** | **11.037** | **5.624** | **29.975** | **80.205** | **51.643** | **28.562** |
| Clínica Médica | **37.519** | **12.328** | **8.530** | **11.037** | **5.624** | **27.598** | **79.877** | **51.643** | **28.234** |
| 0 - 9 anos | **34** | 11 | 20 | 2 | 1 | **11** | **123** | 114 | 9 |
| 10 - 11 anos | **17** | 7 | 9 | 1 | - | **8** | **125** | 61 | 64 |
| 12 - 14 anos | **587** | 190 | 262 | 38 | 97 | **387** | **2.316** | 1.452 | 864 |
| 15 - 19 anos | **2.013** | 512 | 793 | 321 | 387 | **1.223** | **3.808** | 2.520 | 1.288 |
| 20 - 24 anos | **2.560** | 677 | 789 | 587 | 507 | **1.395** | **3.596** | 2.434 | 1.162 |
| 25 - 29 anos | **2.831** | 816 | 800 | 747 | 468 | **1.513** | **4.128** | 2.685 | 1.443 |
| 30 - 34 anos | **3.072** | 843 | 891 | 761 | 577 | **1.831** | **4.679** | 3.139 | 1.540 |
| 35 - 39 anos | **3.331** | 1.055 | 851 | 820 | 605 | **2.065** | **5.694** | 3.619 | 2.075 |
| 40 - 44 anos | **3.521** | 1.142 | 817 | 945 | 617 | **2.439** | **7.264** | 4.476 | 2.788 |
| 45 - 49 anos | **3.579** | 1.235 | 700 | 1.042 | 602 | **2.698** | **8.337** | 4.845 | 3.492 |
| 50 - 54 anos | **3.280** | 1.201 | 651 | 973 | 455 | **2.997** | **8.119** | 4.453 | 3.666 |
| 55 - 59 anos | **3.257** | 1.174 | 590 | 1.032 | 461 | **2.806** | **7.402** | 4.248 | 3.154 |
| 60 - 64 anos | **2.816** | 1.031 | 489 | 1.009 | 287 | **2.547** | **6.571** | 4.110 | 2.461 |
| 65 - 69 anos | **2.303** | 777 | 348 | 988 | 190 | **1.974** | **5.810** | 4.278 | 1.532 |
| 70 - 79 anos | **3.157** | 1.241 | 400 | 1.275 | 241 | **2.692** | **8.250** | 6.171 | 2.079 |
| 80 anos e + | **1.161** | 416 | 120 | 496 | 129 | **1.012** | **3.655** | 3.038 | 617 |
| Saúde Pública (Sanitarista) | **2.377** | 2.377 | - | - | - | **2.377** | **-** | - | - |
| Generalista | **-** | - | - | - | - | **-** | **328** | - | 328 |
| **Ginecologia** | **23.754** | **7.578** | **2.878** | **6.847** | **6.451** | **21.067** | **33.810** | **21.134** | **12.676** |
| Ginecologia | **23.754** | **7.578** | **2.878** | **6.847** | **6.451** | **21.067** | **33.810** | **21.134** | **12.676** |
| 0 - 5 anos | **12** | 5 | - | 7 | - | **5** | **21** | 9 | 12 |
| 6 - 9 anos | **20** | 3 | 2 | 12 | 3 | **7** | **33** | 15 | 18 |
| 10 - 11 anos | **23** | 8 | 3 | 1 | 11 | **49** | **140** | 84 | 56 |
| 12 - 14 anos | **229** | 57 | 34 | 31 | 107 | **385** | **651** | 415 | 236 |
| 15 - 19 anos | **1.544** | 432 | 237 | 326 | 549 | **1.582** | **3.345** | 1.830 | 1.515 |
| 20 - 24 anos | **2.740** | 888 | 448 | 739 | 665 | **2.176** | **4.664** | 2.650 | 2.014 |
| 25 - 29 anos | **3.492** | 1.140 | 535 | 1.039 | 778 | **2.660** | **4.699** | 2.687 | 2.012 |
| 30 - 34 anos | **3.401** | 1.043 | 504 | 1.061 | 793 | **2.931** | **4.391** | 2.861 | 1.530 |
| 35 - 39 anos | **3.080** | 1.095 | 337 | 905 | 743 | **2.916** | **3.567** | 2.428 | 1.139 |
| 40 - 44 anos | **2.488** | 753 | 254 | 777 | 704 | **2.519** | **3.096** | 2.128 | 968 |
| 45 - 49 anos | **2.257** | 776 | 201 | 665 | 615 | **2.246** | **2.834** | 1.875 | 959 |
| 50 - 54 anos | **1.645** | 498 | 149 | 482 | 516 | **1.470** | **2.168** | 1.410 | 758 |
| 55 - 59 anos | **1.110** | 306 | 76 | 318 | 410 | **858** | **1.550** | 903 | 647 |
| 60 - 64 anos | **726** | 220 | 45 | 200 | 261 | **560** | **1.049** | 700 | 349 |
| 65 - 69 anos | **523** | 136 | 26 | 149 | 212 | **328** | **800** | 578 | 222 |
| 70 - 79 anos | **376** | 173 | 20 | 106 | 77 | **289** | **683** | 473 | 210 |
| | **88** | 45 | 7 | 29 | 7 | **86** | **119** | 88 | 31 |
| Climatério | **-** | - | - | - | - | **-** | **-** | - | - |
| Mastologia | **-** | - | - | - | - | **-** | **-** | - | - |

Fonte: Relatório Estatístico Mensal das Coordenações Gerais de Saúde.

CONSULTAS E ATENDIMENTOS REALIZADOS NAS UNIDADES BÁSICAS SEGUNDO AS ESPECIALIDADES
POR REGIÃO DE SAÚDE, COORDENAÇÃO GERAL DE SAÚDE (CGS) E REGIÃO ADMINISTRATIVA (RA)
SES - 2011

(Continua)

| ESPECIALIDADES | REGIÃO CENTRO-NORTE | | | | | TOTAL RA I BRASÍLIA | REGIÃO SUL | | |
|---|---|---|---|---|---|---|---|---|---|
| | CGS Asa Norte | | | | | | | CGS Gama | CGS Stª Maria |
| | TOTAL REGIÃO/ CGS | RA I | RA XXII | RA XI | RA XVIII | | TOTAL REGIÃO | RA II | RA XIII |
| | | Asa Norte (04 C.Saúde) | Varjão (01 C.Saúde) | Cruzeiro (02 C.Saúde) | Lago Norte (01 C.Saúde) | | | (07 Centros e 01 P.saúde) | (02 C.Saúde) |
| **Obstetrícia** | **6.481** | **2.086** | **1.542** | **1.662** | **1.191** | **7.124** | **15.627** | **9.237** | **6.390** |
| 6 - 9 anos | **2** | - | - | 2 | - | **-** | **-** | - | - |
| 10 - 11 anos | **-** | - | - | - | - | **-** | **14** | 2 | 12 |
| 12 - 14 anos | **70** | 5 | 10 | 8 | 47 | **18** | **232** | 167 | 65 |
| 15 - 19 anos | **716** | 121 | 254 | 107 | 234 | **585** | **2.752** | 1.434 | 1.318 |
| 20 - 24 anos | **1.444** | 375 | 413 | 382 | 274 | **1.560** | **4.068** | 2.388 | 1.680 |
| 25 - 29 anos | **1.785** | 608 | 418 | 501 | 258 | **1.984** | **3.914** | 2.235 | 1.679 |
| 30 - 34 anos | **1.392** | 570 | 278 | 391 | 153 | **1.752** | **2.805** | 1.814 | 991 |
| 35 - 39 anos | **733** | 305 | 111 | 199 | 118 | **927** | **1.275** | 855 | 420 |
| 40 - 44 anos | **245** | 88 | 30 | 49 | 78 | **272** | **376** | 224 | 152 |
| 45 - 49 anos | **72** | 8 | 13 | 22 | 29 | **20** | **157** | 98 | 59 |
| 50 - 54 anos | **22** | 6 | 15 | 1 | - | **6** | **34** | 20 | 14 |
| **Pediatria** | **32.622** | **14.000** | **5.168** | **8.652** | **4.802** | **38.826** | **62.044** | **42.892** | **19.152** |
| Pediatria | **32.622** | **14.000** | **5.168** | **8.652** | **4.802** | **28.184** | **55.756** | **36.805** | **18.951** |
| 0 - 28 dias | **2.035** | 962 | 193 | 232 | 648 | **1.496** | **7.668** | 6.088 | 1.580 |
| 29 dias - 364 dias | **3.487** | 965 | - | 1.654 | 868 | **5.581** | **10.464** | 4.292 | 6.172 |
| 1 ano | **4.637** | 2.636 | 1.088 | 266 | 647 | **4.552** | **8.656** | 6.426 | 2.230 |
| 2 anos | **3.920** | 1.683 | 538 | 1.127 | 572 | **2.663** | **4.501** | 3.260 | 1.241 |
| 3 anos | **3.102** | 1.290 | 479 | 796 | 537 | **2.031** | **3.634** | 2.614 | 1.020 |
| 4 anos | **2.579** | 969 | 454 | 673 | 483 | **1.589** | **3.114** | 2.159 | 955 |
| 5 anos | **2.322** | 933 | 365 | 611 | 413 | **1.499** | **3.090** | 2.173 | 917 |
| 6 - 9 anos | **5.392** | 2.393 | 1.054 | 1.609 | 336 | **4.768** | **8.859** | 6.005 | 2.854 |
| 10 - 11 anos | **2.619** | 1.207 | 587 | 581 | 244 | **2.308** | **3.967** | 2.695 | 1.272 |
| 12 - 14 anos | **1.926** | 791 | 401 | 684 | 50 | **1.437** | **1.335** | 1.029 | 306 |
| 15 - 20 anos | **603** | 171 | 9 | 419 | 4 | **260** | **468** | 64 | 404 |
| Hebiatria | **-** | | | | | **10.642** | **6.288** | 6.087 | 201 |
| **Clínicas Especializadas** | **7.445** | **6.245** | **-** | **62** | **1.138** | **11.054** | **8.551** | **8.551** | **-** |
| Alergologia/Al. Pediátrica | **-** | **-** | **-** | **-** | - | **-** | **-** | **-** | **-** |
| Cardiologia | **-** | - | - | - | - | **-** | **-** | - | - |
| Cirurgia Geral | **-** | - | - | - | - | **-** | **-** | - | - |
| **Dermatologia** | **-** | **-** | **-** | **-** | **-** | **-** | **-** | **-** | **-** |
| Dermatologia | **-** | - | - | - | - | **-** | **-** | - | - |
| Hansenologia | **-** | - | - | - | - | **-** | **-** | - | - |
| Endocrinologia | **-** | - | - | - | - | **-** | **3.920** | 3.920 | - |
| Gastroenterologia | **-** | - | - | - | - | **-** | **-** | - | - |
| Nefrologia | **-** | - | - | - | - | **-** | **173** | 173 | - |
| **Neurologia** | **-** | **-** | **-** | **-** | **-** | **1.546** | **-** | **-** | **-** |
| Neurologia | **-** | - | - | - | - | **1.546** | **-** | - | - |
| Ortopedia | **-** | - | - | - | - | **-** | **-** | - | - |
| Psiquiatria | **3.080** | 3.080 | - | - | - | **5.154** | **-** | - | - |
| Reumatologia | **-** | - | - | - | - | **-** | **-** | - | - |
| **Tisiopneumologia** | **-** | **-** | **-** | **-** | **-** | **-** | **-** | **-** | **-** |
| Pneumologia | **-** | - | - | - | - | **-** | **-** | - | - |
| Tisiologia | **-** | - | - | - | - | **-** | **-** | - | - |
| Urologia | **-** | - | - | - | - | **-** | **-** | - | - |
| **Outras Especialidades** | **4.365** | **3.165** | **-** | **62** | **1.138** | **4.354** | **4.458** | **4.458** | **-** |
| Acupuntura | **-** | - | - | - | - | **-** | **4.334** | 4.334 | - |
| Geriatria | **-** | - | - | - | - | **-** | **-** | - | - |
| Homeopatia | **2.427** | 1.227 | - | 62 | 1.138 | **2.416** | **124** | 124 | - |
| Infectologia | **1.938** | 1.938 | - | - | - | **1.938** | **-** | - | - |

Fonte: Relatório Estatístico Mensal das Coordenações Gerais de Saúde.
NOTA - Os Postos de Saúde Urbanos e Rurais que não apresentaram produção ambulatorial funcionaram com as equipes do PSF.

CONSULTAS E ATENDIMENTOS REALIZADOS NAS UNIDADES BÁSICAS SEGUNDO AS ESPECIALIDADES
POR REGIÃO DE SAÚDE, COORDENAÇÃO GERAL DE SAÚDE (CGS) E REGIÃO ADMINISTRATIVA (RA)
SES - 2011

(Continua)

| ESPECIALIDADES | REGIÃO SUDOESTE | | | | REGIÃO OESTE | | | REGIÃO NORTE | | | REGIÃO LESTE | | |
|---|---|---|---|---|---|---|---|---|---|---|---|---|---|
| | TOTAL REGIÃO | CGS Taguatinga | CGS Samambaia | CGS R.Emas | TOTAL REGIÃO | CGS Ceilândia | CGS Brazlândia | TOTAL REGIÃO | CGS Sobradinho | CGS Planaltina | TOTAL REGIÃO | CGS Paranoá | CGS S.Sebastião |
| | | RA III | RA XII | RA XIV | | RA IX | RA IV | | RA V | RA VI | | RA VII | RA XIV |
| | | (08 C.Saúde) | (04 C.Saúde) | (02 C.Saúde) | | (12 C.Saúde) | (01 C.Saúde) | | (03 Centros e 04 P.Saúde) | (03 C.Saúde) | | (02 C.Saúde) | (01 C.Saúde) |
| **TOTAL GERAL CONSULTAS/ATENDIM.** | **594.550** | **308.081** | **182.249** | **104.220** | **457.979** | **413.653** | **44.326** | **322.776** | **166.696** | **156.080** | **155.245** | **78.098** | **77.147** |
| **ODONTOLÓGICOS** | **31.134** | **19.059** | **7.299** | **4.776** | **38.650** | **35.191** | **3.459** | **26.380** | **11.824** | **14.556** | **8.862** | **5.446** | **3.416** |
| **Emergência** | **3.448** | 2.093 | 698 | 657 | **9.151** | 8.703 | 448 | **2.677** | 926 | 1.751 | **1.213** | 16 | 1.197 |
| **Ambulatório** | **27.686** | **16.966** | **6.601** | **4.119** | **29.499** | **26.488** | **3.011** | **23.703** | **10.898** | **12.805** | **7.649** | **5.430** | **2.219** |
| 0 - 6 anos | **14.187** | 9.815 | 3.364 | 1.008 | **11.642** | 11.111 | 531 | **6.205** | 3.739 | 2.466 | **3.445** | 2.596 | 849 |
| 7 - 19 anos | **6.848** | 3.921 | 1.494 | 1.433 | **6.202** | 4.839 | 1.363 | **8.900** | 3.426 | 5.474 | **2.794** | 1.587 | 1.207 |
| 20 anos e + | **6.651** | 3.230 | 1.743 | 1.678 | **8.045** | 6.928 | 1.117 | **8.598** | 3.733 | 4.865 | **1.410** | 1.247 | 163 |
| Periodontia e Odontologia Cirúrgica | **-** | - | - | - | **3.610** | 3.610 | - | **-** | - | - | **-** | - | - |
| **OUTROS PROF. NÍVEL SUPERIOR** | **163.171** | **81.674** | **52.908** | **28.589** | **79.367** | **74.358** | **5.009** | **97.922** | **35.217** | **62.705** | **47.771** | **23.191** | **24.580** |
| Enfermagem | **130.546** | 66.422 | 44.429 | 19.695 | **59.113** | 56.132 | 2.981 | **80.739** | 29.384 | 51.355 | **36.233** | 18.949 | 17.284 |
| Fisioterapia | **1.025** | - | 1.025 | - | **-** | - | - | **1.359** | 109 | 1.250 | **120** | - | 120 |
| Fonoaudiologia | **348** | - | 348 | - | **-** | - | - | **736** | - | 736 | **-** | - | - |
| Nutrição | **17.700** | 8.054 | 4.133 | 5.513 | **14.176** | 12.900 | 1.276 | **9.684** | 3.450 | 6.234 | **5.131** | 2.377 | 2.754 |
| Psicologia | **-** | - | - | - | **-** | - | - | **155** | 155 | - | **2.141** | - | 2.141 |
| Assistente Social | **12.076** | 7.198 | 1.497 | 3.381 | **6.060** | 5.326 | 734 | **4.613** | 2.119 | 2.494 | **4.146** | 1.865 | 2.281 |
| Terapia Ocupacional | **1.476** | - | 1.476 | - | **18** | - | 18 | **636** | - | 636 | **-** | - | - |
| **TOTAL DE CONSULTAS MÉDICAS** | **400.245** | **207.348** | **122.042** | **70.855** | **339.962** | **304.104** | **35.858** | **198.474** | **119.655** | **78.819** | **98.612** | **49.461** | **49.151** |
| Clínica Médica | **207.128** | 85.521 | 94.126 | 27.481 | **140.122** | 130.807 | 9.315 | **97.545** | 65.821 | 31.724 | **26.625** | 17.062 | 9.563 |
| Ginecologia | **61.788** | 42.681 | 10.899 | 8.209 | **64.050** | 54.713 | 9.337 | **29.346** | 17.723 | 11.623 | **20.582** | 9.400 | 11.182 |
| Obstetrícia | **30.695** | 17.059 | 4.515 | 9.121 | **36.873** | 32.704 | 4.169 | **14.397** | 7.789 | 6.608 | **8.487** | 4.791 | 3.696 |
| Pediatria | **99.896** | 61.349 | 12.502 | 26.045 | **95.548** | 83.366 | 12.182 | **47.186** | 24.166 | 23.020 | **36.739** | 17.490 | 19.249 |
| Clínicas Especializadas | **738** | 738 | - | - | **3.369** | 2.514 | 855 | **10.000** | 4.156 | 5.844 | **6.179** | 718 | 5.461 |
| **Emergência** | **191** | **-** | **191** | **-** | **-** | **-** | **-** | **-** | **-** | **-** | **1.016** | **1.016** | **-** |
| Clínica Médica | **191** | - | 191 | - | **-** | - | - | **-** | - | - | **357** | 357 | - |
| Ginecologia | **-** | - | - | - | **-** | - | - | **-** | - | - | **296** | 296 | - |
| Obstetrícia | **-** | - | - | - | **-** | - | - | **-** | - | - | **-** | - | - |
| Pediatria | **-** | - | - | - | **-** | - | - | **-** | - | - | **363** | 363 | - |
| **Ambulatório** (inclui Odonto e Outros Prof. N. Sup.) | **590.911** | **305.988** | **181.360** | **103.563** | **448.828** | **404.950** | **43.878** | **320.099** | **165.770** | **154.329** | **153.016** | **77.066** | **75.950** |
| **Clínica Básicas** | **399.316** | **206.610** | **121.851** | **70.855** | **336.593** | **301.590** | **35.003** | **188.474** | **115.499** | **72.975** | **91.417** | **47.727** | **43.690** |
| **Clínica Médica** | **206.937** | **85.521** | **93.935** | **27.481** | **140.122** | **130.807** | **9.315** | **97.545** | **65.821** | **31.724** | **26.268** | **16.705** | **9.563** |
| Clínica Médica | **125.968** | **84.250** | **14.237** | **27.481** | **139.241** | **130.366** | **8.875** | **71.399** | **39.675** | **31.724** | **26.268** | **16.705** | **9.563** |
| 0 - 9 anos | **168** | 143 | 25 | - | **110** | 1 | 109 | **266** | 198 | 68 | **119** | 119 | - |
| 10 - 11 anos | **229** | 116 | 113 | - | **146** | 111 | 35 | **446** | 414 | 32 | **29** | 29 | - |
| 12 - 14 anos | **3.523** | 2.151 | 498 | 874 | **4.284** | 4.110 | 174 | **1.238** | 650 | 588 | **388** | 331 | 57 |
| 15 - 19 anos | **6.393** | 3.662 | 839 | 1.892 | **6.239** | 5.938 | 301 | **3.138** | 1.646 | 1.492 | **1.239** | 930 | 309 |
| 20 - 24 anos | **7.826** | 3.897 | 816 | 3.113 | **6.011** | 5.757 | 254 | **3.570** | 1.886 | 1.684 | **1.350** | 1.003 | 347 |
| 25 - 29 anos | **9.098** | 4.574 | 876 | 3.648 | **6.995** | 6.659 | 336 | **4.102** | 2.238 | 1.864 | **1.953** | 1.217 | 736 |
| 30 - 34 anos | **9.931** | 5.432 | 953 | 3.546 | **9.158** | 8.684 | 474 | **4.776** | 2.499 | 2.277 | **1.861** | 1.418 | 443 |
| 35 - 39 anos | **9.413** | 5.699 | 1.011 | 2.703 | **10.333** | 9.631 | 702 | **5.259** | 2.865 | 2.394 | **2.381** | 1.393 | 988 |
| 40 - 44 anos | **10.431** | 6.654 | 1.223 | 2.554 | **11.303** | 10.574 | 729 | **6.233** | 3.319 | 2.914 | **2.454** | 1.502 | 952 |
| 45 - 49 anos | **11.735** | 7.572 | 1.545 | 2.618 | **11.319** | 10.415 | 904 | **7.249** | 4.069 | 3.180 | **2.109** | 1.518 | 591 |
| 50 - 54 anos | **12.708** | 8.276 | 1.623 | 2.809 | **12.693** | 11.815 | 878 | **7.520** | 4.124 | 3.396 | **2.221** | 1.547 | 674 |
| 55 - 59 anos | **11.356** | 8.782 | 1.420 | 1.154 | **13.933** | 13.010 | 923 | **7.069** | 3.946 | 3.123 | **2.459** | 1.515 | 944 |
| 60 - 64 anos | **10.798** | 8.153 | 1.206 | 1.439 | **15.180** | 14.330 | 850 | **6.268** | 3.494 | 2.774 | **2.638** | 1.517 | 1.121 |
| 65 - 69 anos | **8.343** | 6.823 | 894 | 626 | **12.546** | 11.714 | 832 | **5.409** | 3.152 | 2.257 | **2.491** | 1.157 | 1.334 |
| 70 - 79 anos | **10.300** | 8.997 | 922 | 381 | **14.401** | 13.374 | 1.027 | **6.714** | 3.909 | 2.805 | **1.881** | 1.142 | 739 |
| 80 anos e + | **3.716** | 3.319 | 273 | 124 | **4.590** | 4.243 | 347 | **2.142** | 1.266 | 876 | **695** | 367 | 328 |
| Saúde Pública | **1.271** | 1.271 | | | **441** | 441 | - | **-** | - | - | **-** | - | - |
| **Generalista** | **79.698** | **-** | 79.698 | **-** | **440** | **-** | 440 | **26.146** | 26.146 | **-** | **-** | **-** | - |
| **Ginecologia** | **61.788** | **42.681** | **10.899** | **8.209** | **64.050** | **54.713** | **9.337** | **29.346** | **17.723** | **11.623** | **20.286** | **9.104** | **11.182** |
| Ginecologia | **61.788** | **42.681** | **10.899** | **8.209** | **64.050** | **54.713** | **9.337** | **29.346** | **17.723** | **11.623** | **20.286** | **9.104** | **11.182** |
| 0 - 5 anos | **96** | 79 | 17 | - | **9** | - | 9 | **7** | 5 | 2 | **1** | 1 | - |
| 6 - 9 anos | **179** | 106 | 73 | - | **25** | 9 | 16 | **15** | 6 | 9 | **1** | - | 1 |
| 10 - 11 anos | **250** | 175 | 75 | - | **101** | 54 | 47 | **32** | 13 | 19 | **10** | 2 | 8 |
| 12 - 14 anos | **1.015** | 584 | 346 | 85 | **1.439** | 1.267 | 172 | **438** | 191 | 247 | **270** | 84 | 186 |
| 15 - 19 anos | **4.529** | 2.806 | 1.057 | 666 | **6.078** | 5.284 | 794 | **2.179** | 1.116 | 1.063 | **2.379** | 999 | 1.380 |
| 20 - 24 anos | **6.809** | 4.496 | 1.533 | 780 | **8.349** | 7.050 | 1.299 | **3.546** | 2.356 | 1.190 | **3.104** | 1.613 | 1.491 |
| 25 - 29 anos | **7.800** | 5.364 | 1.479 | 957 | **8.939** | 7.694 | 1.245 | **4.037** | 2.638 | 1.399 | **3.522** | 1.711 | 1.811 |
| 30 - 34 anos | **7.880** | 5.358 | 1.512 | 1.010 | **8.750** | 7.625 | 1.125 | **4.247** | 2.774 | 1.473 | **4.228** | 1.770 | 2.458 |
| 35 - 39 anos | **6.617** | 4.667 | 1.127 | 823 | **7.163** | 6.100 | 1.063 | **3.648** | 2.240 | 1.408 | **2.814** | 1.058 | 1.756 |
| 40 - 44 anos | **6.148** | 4.352 | 1.067 | 729 | **6.153** | 5.156 | 997 | **3.373** | 1.869 | 1.504 | **1.895** | 823 | 1.072 |
| 45 - 49 anos | **5.660** | 4.017 | 934 | 709 | **4.712** | 3.844 | 868 | **2.711** | 1.404 | 1.307 | **732** | 421 | 311 |
| 50 - 54 anos | **4.687** | 3.398 | 692 | 597 | **3.932** | 3.321 | 611 | **2.014** | 1.089 | 925 | **535** | 314 | 221 |
| 55 - 59 anos | **3.609** | 2.653 | 374 | 582 | **3.086** | 2.675 | 411 | **1.310** | 797 | 513 | **323** | 130 | 193 |
| 60 - 64 anos | **2.632** | 1.807 | 326 | 499 | **2.395** | 2.124 | 271 | **816** | 538 | 278 | **224** | 97 | 127 |
| 65 - 69 anos | **1.852** | 1.276 | 146 | 430 | **1.528** | 1.322 | 206 | **475** | 344 | 131 | **126** | 54 | 72 |
| 70 - 79 anos | **1.576** | 1.230 | 113 | 233 | **1.170** | 1.009 | 161 | **440** | 285 | 155 | **65** | 26 | 39 |
| 80 anos e + | **450** | 313 | 28 | 109 | **221** | 179 | 42 | **55** | 55 | - | **57** | 1 | 56 |
| Climatério | **-** | - | - | - | **-** | - | - | **-** | - | - | **-** | - | - |
| Mastologia | **-** | - | - | - | **-** | - | - | **-** | - | - | **-** | - | - |

Fonte: Relatório Estatístico Mensal das Coordenações Gerais de Saúde.

CONSULTAS E ATENDIMENTOS REALIZADOS NAS UNIDADES BÁSICAS SEGUNDO AS ESPECIALIDADES
POR REGIÃO DE SAÚDE, COORDENAÇÃO GERAL DE SAÚDE (CGS) E REGIÃO ADMINISTRATIVA (RA)
SES - 2011

(Conclusão)

| ESPECIALIDADES | REGIÃO SUDOESTE | | | | REGIÃO OESTE | | | REGIÃO NORTE | | | REGIÃO LESTE | | |
|---|---|---|---|---|---|---|---|---|---|---|---|---|---|
| | TOTAL REGIÃO | CGS Taguatinga | CGS Samambaia | CGS R.Emas | TOTAL REGIÃO | CGS Ceilândia | CGS Brazlândia | TOTAL REGIÃO | CGS Sobradinho | CGS Planaltina | TOTAL REGIÃO | CGS Paranoá | CGS São Sebastião |
| | | RA III | RA XII | RA XIV | | RA IX | RA IV | | RA V | RA VI | | RA VII | RA XIV |
| | | (08 C.Saúde) | (04 C.Saúde) | (02 C.Saúde) | | (12 C.Saúde) | (02 C.Saúde) | | (03 Centros e 04 P.Saúde) | (05 C.Saúde) | | (02 C.Saúde) | (01 C.Saúde) |
| **Obstetrícia** | **30.695** | **17.059** | **4.515** | **9.121** | **36.873** | **32.704** | **4.169** | **14.397** | **7.789** | **6.608** | **8.487** | **4.791** | **3.696** |
| 6 - 9 anos | **-** | - | - | - | **-** | - | - | **-** | - | - | **-** | - | - |
| 10 - 11 anos | **10** | 10 | - | - | **7** | 7 | - | **16** | 16 | - | **1** | 1 | - |
| 12 - 14 anos | **625** | 559 | 51 | 15 | **492** | 478 | 14 | **333** | 309 | 24 | **154** | 36 | 118 |
| 15 - 19 anos | **4.302** | 2.501 | 759 | 1.042 | **6.721** | 5.931 | 790 | **2.495** | 1.381 | 1.114 | **1.557** | 919 | 638 |
| 20 - 24 anos | **8.379** | 4.347 | 1.336 | 2.696 | **9.404** | 8.275 | 1.129 | **3.910** | 1.938 | 1.972 | **2.016** | 1.422 | 594 |
| 25 - 29 anos | **7.762** | 4.135 | 1.162 | 2.465 | **9.658** | 8.671 | 987 | **3.572** | 1.937 | 1.635 | **1.811** | 1.186 | 625 |
| 30 - 34 anos | **6.396** | 3.335 | 764 | 2.297 | **6.845** | 6.042 | 803 | **2.500** | 1.304 | 1.196 | **1.633** | 761 | 872 |
| 35 - 39 anos | **2.446** | 1.526 | 346 | 574 | **2.990** | 2.621 | 369 | **1.185** | 720 | 465 | **970** | 362 | 608 |
| 40 - 44 anos | **592** | 480 | 93 | 19 | **687** | 612 | 75 | **289** | 145 | 144 | **286** | 72 | 214 |
| 45 - 49 anos | **132** | 118 | 4 | 10 | **65** | 63 | 2 | **68** | 31 | 37 | **34** | 16 | 18 |
| 50 - 54 anos | **51** | 48 | - | 3 | **4** | 4 | - | **30** | 9 | 21 | **25** | 16 | 9 |
| **Pediatria** | **99.896** | **61.349** | **12.502** | **26.045** | **95.548** | **83.366** | **12.182** | **47.186** | **24.166** | **23.020** | **36.376** | **17.127** | **19.249** |
| Pediatria | **99.896** | **61.349** | **12.502** | **26.045** | **92.649** | **83.366** | **9.283** | **47.186** | **24.166** | **23.020** | **36.376** | **17.127** | **19.249** |
| 0 - 28 dias | **7.622** | 2.401 | 959 | 4.262 | **7.662** | 7.223 | 439 | **3.287** | 1.908 | 1.379 | **2.672** | 2.538 | 134 |
| 29 dias - 364 dias | **23.360** | 14.886 | 3.528 | 4.946 | **24.099** | 21.912 | 2.187 | **12.269** | 8.007 | 4.262 | **6.475** | 4.065 | 2.410 |
| 1 ano | **12.758** | 8.605 | 1.638 | 2.515 | **11.585** | 10.696 | 889 | **7.696** | 4.080 | 3.616 | **4.683** | 3.514 | 1.169 |
| 2 anos | **8.876** | 5.604 | 1.024 | 2.248 | **7.696** | 6.889 | 807 | **4.475** | 1.788 | 2.687 | **1.953** | 1.120 | 833 |
| 3 anos | **7.355** | 4.047 | 829 | 2.479 | **6.162** | 5.477 | 685 | **3.205** | 1.290 | 1.915 | **3.506** | 971 | 2.535 |
| 4 anos | **6.685** | 3.570 | 764 | 2.351 | **5.544** | 4.989 | 555 | **2.723** | 1.108 | 1.615 | **3.386** | 747 | 2.639 |
| 5 anos | **5.898** | 3.338 | 701 | 1.859 | **4.904** | 4.393 | 511 | **2.505** | 1.000 | 1.505 | **2.751** | 547 | 2.204 |
| 6 - 9 anos | **14.447** | 10.449 | 1.989 | 2.009 | **12.505** | 10.593 | 1.912 | **7.305** | 3.036 | 4.269 | **5.216** | 2.138 | 3.078 |
| 10 - 11 anos | **7.042** | 4.438 | 816 | 1.788 | **6.785** | 5.997 | 788 | **2.918** | 1.211 | 1.707 | **2.262** | 830 | 1.432 |
| 12 - 14 anos | **2.898** | 1.185 | 189 | 1.524 | **2.541** | 2.065 | 476 | **659** | 594 | 65 | **2.429** | 654 | 1.775 |
| 15 - 20 anos | **2.955** | 2.826 | 65 | 64 | **3.166** | 3.132 | 34 | **144** | 144 | - | **1.043** | 3 | 1.040 |
| Hebiatria | **-** | - | - | - | **2.899** | - | 2.899 | **-** | - | - | **-** | - | - |
| **Clínicas Especializadas** | **738** | **738** | **-** | **-** | **3.369** | **2.514** | **855** | **10.000** | **4.156** | **5.844** | **6.179** | **718** | **5.461** |
| Alergologia/Al. Pediátrica | **-** | **-** | **-** | **-** | **-** | **-** | **-** | **-** | **-** | **-** | **-** | - | **-** |
| Cardiologia | **-** | - | - | - | **-** | - | - | **-** | - | - | **-** | - | - |
| Cirurgia Geral | **-** | - | - | - | **-** | - | - | **-** | - | - | **-** | - | - |
| **Dermatologia** | **-** | **-** | **-** | **-** | **-** | **-** | **-** | **255** | **255** | **-** | **244** | **244** | **-** |
| Dermatologia | **-** | - | - | - | **-** | - | - | **-** | - | - | **244** | 244 | - |
| Hansenologia | **-** | - | - | - | **-** | - | - | **255** | 255 | - | **-** | - | - |
| Endocrinologia | **-** | - | - | - | **-** | - | - | **675** | 289 | 386 | **1.839** | - | 1.839 |
| Gastroenterologia | **-** | - | - | - | **-** | - | - | **-** | - | - | **-** | - | - |
| Nefrologia | **-** | - | - | - | **-** | - | - | **-** | - | - | **-** | - | - |
| **Neurologia** | **-** | **-** | **-** | **-** | **-** | **-** | **-** | **1.922** | **-** | **1.922** | **-** | **-** | **-** |
| Neurologia | **-** | - | - | - | **-** | - | - | **1.922** | - | 1.922 | **-** | - | - |
| Ortopedia | **-** | - | - | - | **-** | - | - | **-** | - | - | **-** | - | - |
| Psiquiatria | **-** | - | - | - | **755** | - | 755 | **-** | - | - | **1.358** | - | 1.358 |
| Reumatologia | **-** | - | - | - | **-** | - | - | **-** | - | - | **-** | - | - |
| **Tisiopneumologia** | **27** | **27** | **-** | **-** | **100** | **-** | **100** | **1.511** | **28** | **1.483** | **55** | **55** | **-** |
| Pneumologia | **-** | - | - | - | **-** | - | - | **725** | - | 725 | **-** | - | - |
| Tisiologia | **27** | 27 | - | - | **100** | - | 100 | **786** | 28 | 758 | **55** | 55 | - |
| Urologia | **-** | - | - | - | **-** | - | - | **-** | - | - | **-** | - | - |
| **Outras Especialidades** | **711** | **711** | **-** | **-** | **2.514** | **2.514** | **-** | **5.637** | **3.584** | **2.053** | **2.683** | **419** | **2.264** |
| Acupuntura | **-** | - | - | - | **-** | - | - | **605** | 605 | - | **-** | - | - |
| Geriatria | **-** | - | - | - | **-** | - | - | **-** | - | - | **-** | - | - |
| Homeopatia | **711** | 711 | - | - | **1.230** | 1.230 | - | **1.447** | 1.447 | - | **2.424** | 160 | 2.264 |
| Infectologia | **-** | - | - | - | **1.284** | 1.284 | - | **3.585** | 1.532 | 2.053 | **259** | 259 | - |

FONTE: Relatório Estatístico Mensal das CGS.
NOTA - Os Postos de Saúde Urbanos e Rurais que não apresentaram produção ambulatorial funcionaram com as equipes do PSF.

CONSULTAS MÉDICAS REALIZADAS NAS UNIDADES BÁSICAS POR ESPECIALIDADE
SEGUNDO A COORDENAÇÃO GERAL DE SAÚDE (CGS)
SES - 2011

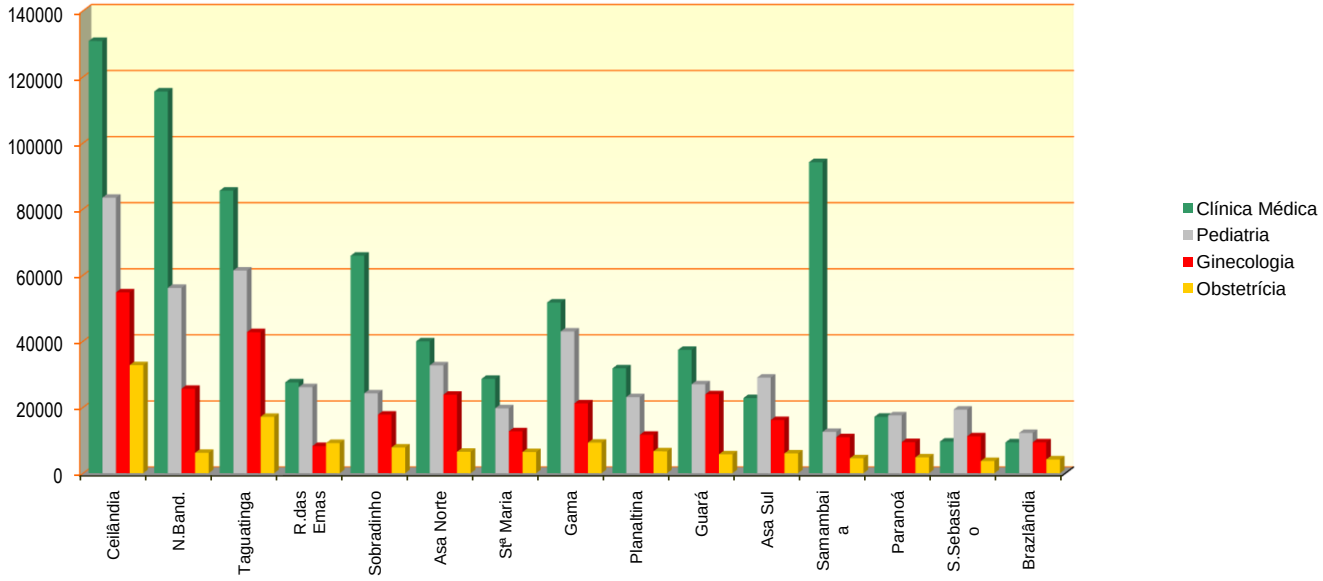


PERCENTUAL DE CONSULTAS MÉDICAS REALIZADAS
NAS UNIDADES BÁSICAS
SES - 2011

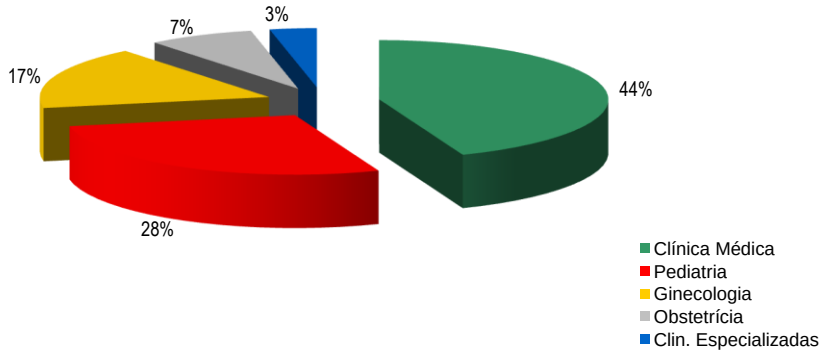

CONSULTAS E ATENDIMENTOS REALIZADOS SEGUNDO AS ESPECIALIDADES

POR REGIÃO DE SAÚDE, COORDENAÇÃO GERAL DE SAÚDE (CGS) E REGIÃO ADMINISTR

**A M B U L A T Ó R I O**

(Continua)

| ESPECIALIDADES | TOTAL GERAL DAS REGIÕES | Hospitais, ISM, Unidade Mista de S.Sebastião | Centros e Postos de Saúde | P.S.F. / P.A.C.S. | CEREST, DSOC, COMPP, CAPs, Policlínica do Gama e Unidades Mistas da Asa Sul e de Taguatinga |
|---|---|---|---|---|---|
| **TOTAL CONSULTAS/ATENDIMENTOS** | **4.431.933** | **1.239.382** | **2.405.780** | **575.799** | **210.972** |
| **ODONTOLÓGICOS** | **225.961** | **68.896** | **150.255** | **-** | **6.810** |
| **OUTROS PROF. NÍVEL SUPERIOR** | **1.198.216** | **207.836** | **624.667** | **253.948** | **111.765** |
| Enfermeiro | **813.124** | **28.729** | 480.811 | 253.948 | **49.636** |
| Farmacêutico | **-** | **-** | - | - | **-** |
| Fonoaudiólogo | **12.740** | **7.004** | 1.577 | - | **4.159** |
| Nutricionista | **101.058** | **13.797** | 81.960 | - | **5.301** |
| Pedagogo | **6.026** | **-** | - | - | **6.026** |
| Fisioterapêuta | **46.481** | **28.778** | 2.707 | - | **14.996** |
| Terapêuta Ocupacional | **18.288** | **11.623** | 2.929 | - | **3.736** |
| Psicólogo | **50.572** | **25.105** | 8.599 | - | **16.868** |
| Assistente Social | **149.927** | **92.800** | 46.084 | - | **11.043** |
| **CONSULTAS MÉDICAS** | **3.006.616** | **962.650** | **1.630.858** | **321.851** | **91.257** |
| **CLÍNICAS BÁSICAS** | **2.053.294** | **130.116** | **1.573.173** | **321.851** | **28.154** |
| **Clínica Médica** | **929.700** | **9.760** | **583.320** | **321.851** | **14.769** |
| Clínica Médica | **924.592** | **9.069** | 578.903 | 321.851 | **14.769** |
| Saúde Pública | **4.780** | **691** | 4.089 | - | **-** |
| **Generalista** | **106.612** | **-** | 106.612 | - | **-** |
| **Ginecologia** | **391.527** | **86.033** | **297.989** | **-** | **7.505** |
| Ginecologia | **311.972** | **10.201** | 297.989 | - | **3.782** |
| Cirurgia Ginecológica | **11.748** | **11.748** | - | - | **-** |
| Climatério | **6.962** | **3.239** | - | - | **3.723** |
| Fertilidade e Reprodução Humana | **7.754** | **7.754** | - | - | **-** |
| Infanto-Puberal | **642** | **642** | - | - | **-** |
| Mastologia | **27.808** | **27.808** | - | - | **-** |
| Oncologia Ginecológica | **22.502** | **22.502** | - | - | **-** |
| Planejamento Familiar | **2.139** | **2.139** | - | - | **-** |
| **Obstetrícia** | **153.591** | **21.713** | **130.400** | **-** | **1.478** |
| Obstetrícia | **137.167** | **5.289** | 130.400 | - | **1.478** |
| Alto Risco | **16.424** | **16.424** | - | - | **-** |
| **Pediatria** | **472.192** | **12.610** | **455.180** | **-** | **4.402** |
| Pediatria | **452.282** | **12.610** | 435.351 | - | **4.321** |
| Hebeatria (adolescentes) | **19.910** | **-** | 19.829 | - | **81** |
| **CLÍNICAS ESPECIALIZADAS** | **952.972** | **832.534** | **57.685** | **-** | **62.753** |
| **Alergologia** | **24.199** | **23.202** | **11** | **-** | **986** |
| Alergia/Imunologia | **13.688** | **13.688** | - | - | **-** |
| Alergia Pediátrica | **10.511** | **9.514** | 11 | - | **986** |
| **Cardiologia** | **68.325** | **65.744** | **2.581** | **-** | **-** |
| Cardiologia | **63.411** | **60.830** | 2.581 | - | **-** |
| Cardiologia Pediátrica | **4.914** | **4.914** | - | - | **-** |
| **Cirurgia Geral** | **54.878** | **54.878** | **-** | **-** | **-** |
| Cirurgia Geral | **30.101** | **30.101** | - | - | **-** |
| Cirurgia Cardiovascular | **4.208** | **4.208** | - | - | **-** |
| Cirurgia de Cabeça e Pescoço | **3.699** | **3.699** | - | - | **-** |
| Cirurgia Pediátrica | **7.042** | **7.042** | - | - | **-** |
| Cirurgia Plástica | **5.691** | **5.691** | - | - | **-** |
| Cirurgia Torácica | **1.555** | **1.555** | - | - | **-** |
| Transplante Renal | **2.582** | **2.582** | - | - | **-** |
| **Dermatologia** | **44.819** | **37.344** | **499** | **-** | **6.976** |
| Dermatologia | **44.418** | **37.198** | 244 | - | **6.976** |
| Hansenologia | **401** | **146** | 255 | - | **-** |
| **Doenças Vasc. Perif. (Angiologia)** | **15.915** | **15.915** | **-** | **-** | **-** |
| **Endocrinologia** | **68.296** | **58.166** | **6.434** | **-** | **3.696** |
| Endocrinologia | **59.321** | **49.702** | 6.434 | - | **3.185** |
| Endocrinologia Pediátrica | **8.975** | **8.464** | - | - | **511** |
| **Gastroenterologia** | **32.202** | **31.704** | **498** | **-** | **-** |
| Gastroenterologia | **24.418** | **23.920** | 498 | - | **-** |
| Gastroenterologia Pediatria | **7.784** | **7.784** | - | - | **-** |
| **Hematologia** | **28.582** | **28.582** | **-** | **-** | **-** |
| Hematologia | **23.715** | **23.715** | - | - | **-** |
| Hematologia Pediátrica | **4.867** | **4.867** | - | - | **-** |
| **Medicina Física/Fisiatria** | **4.123** | **3.740** | **-** | **-** | **383** |
| **Nefrologia** | **15.034** | **14.432** | **173** | **-** | **429** |
| Nefrologia | **11.527** | **11.081** | 173 | - | **273** |
| Nefrologia Pediátrica | **3.507** | **3.351** | - | - | **156** |
| **Neurocirurgia** | **9.772** | **9.772** | **-** | **-** | **-** |
| Neurocirurgia | **8.243** | **8.243** | - | - | **-** |
| Neurocirurgia Pediátrica | **1.529** | **1.529** | - | - | **-** |
| **Neurologia** | **64.790** | **54.245** | **3.468** | **-** | **7.077** |
| Neurologia | **49.392** | **40.786** | 3.468 | - | **5.138** |
| Neuro-Pediatria | **15.398** | **13.459** | - | - | **1.939** |
| **Oftalmologia** | **66.880** | **66.880** | **-** | **-** | **-** |
| **Oncologia** | **28.349** | **28.349** | **-** | **-** | **-** |
| Oncologia Clínica | **19.705** | **19.705** | - | - | **-** |
| Oncologia Pediátrica | **3.463** | **3.463** | - | - | **-** |
| Radioterapia | **5.181** | **5.181** | - | - | **-** |
| **Otorrinolaringologia** | **45.094** | **38.525** | **-** | **-** | **6.569** |
| **Proctologia** | **12.239** | **12.239** | **-** | **-** | **-** |
| **Psiquiatria** | **78.595** | **56.264** | **7.267** | **-** | **15.064** |
| **Reumatologia** | **33.287** | **31.833** | **1.454** | **-** | **-** |
| Reumatologia | **30.602** | **29.148** | 1.454 | - | **-** |
| Reumatologia Pediátrica | **2.685** | **2.685** | - | - | **-** |
| **Pneumologia** | **43.480** | **36.976** | **3.068** | **-** | **3.436** |
| Pneumologia | **28.677** | **23.141** | 2.100 | - | **3.436** |
| Pneumologia Pediátrica | **4.759** | **4.759** | - | - | **-** |
| Broncoesofagologia | **3.016** | **3.016** | - | - | **-** |
| Tisiologia | **7.028** | **6.060** | 968 | - | **-** |
| **Traumatologia - Ortopedia** | **77.378** | **74.002** | **3.240** | **-** | **136** |
| Traumatologia - Ortopedia | **77.378** | **74.002** | 3.240 | - | **136** |
| Traumatologia - Ortopedia Pediátrica | **-** | **-** | - | - | **-** |
| **Urologia** | **36.704** | **35.762** | **942** | **-** | **-** |
| Urologia | **36.116** | **35.174** | 942 | - | **-** |
| Urologia Pediátrica | **588** | **588** | - | - | **-** |
| **Outras Especialidades** | **100.381** | **53.980** | **28.050** | **-** | **18.351** |
| Acupuntura | **23.238** | **12.566** | 9.129 | - | **1.543** |
| Geriatria | **9.051** | **6.824** | - | - | **2.227** |
| Homeopatia | **15.176** | **3.836** | 11.228 | - | **112** |
| Homeopatia Pediátrica | **2.411** | **2.411** | - | - | **-** |
| Infectologia | **23.179** | **3.087** | 7.693 | - | **12.399** |
| Medicina Tropical | **1.165** | **1.165** | - | - | **-** |
| Medicina do Trabalho | **22.516** | **20.446** | - | - | **2.070** |
| Medicina Genética | **3.645** | **3.645** | - | - | **-** |
| Queimados | **-** | **-** | - | - | **-** |

Fonte: Relatórios Estatísticos Mensais das Coordenações Gerais de Saúde.
NOTA - Os Postos de Saúde Urbanos e Rurais que não apresentaram produção ambulatorial funcionaram com as equipes do PSF.

CONSULTAS E ATENDIMENTOS REALIZADOS SEGUNDO AS ESPECIALIDADES
POR REGIÃO DE SAÚDE, COORDENAÇÃO GERAL DE SAÚDE (CGS) E REGIÃO ADMINISTRATIVA (RA) - 2011

**A M B U L A T Ó R I O**

(Continua)

| ESPECIALIDADES | REGIÃO CENTRO-SUL (Continua) | | | | | | | | |
|---|---|---|---|---|---|---|---|---|---|
| | TOTAL REGIÃO | CGS ASA SUL | | | | | RA I | | |
| | | TOTAL CGS | RA I | | | RA XVI | | | |
| | | | Hospital Regional da Asa Sul | Unidade Mista | Asa Sul (02 C.Saúde e 01 Adolescentro) | LAGO SUL (01 C.Saúde) | Hospital de Base do DF | Centro Estadual de Ref. em Saúde do Trabalhador | Diretoria de Saúde Ocupacional |
| **TOTAL CONSULTAS/ATENDIMENTOS** | **953.189** | **258.783** | **84.926** | **46.067** | **97.896** | **29.894** | **302.605** | **7.596** | **25.471** |
| **ODONTOLÓGICOS** | **44.867** | **13.721** | 5.619 | 810 | 5.177 | 2.115 | 3.969 | - | 3.545 |
| **OUTROS PROF. NÍVEL SUPERIOR** | **243.521** | **77.160** | **16.485** | **20.092** | **29.287** | **11.296** | **47.927** | **1.729** | **20.569** |
| Enfermagem | **132.864** | **44.087** | 809 | 16.472 | 16.281 | 10.525 | - | 980 | 19.970 |
| Farmacêutico | **-** | **-** | - | - | - | - | - | - | - |
| Fonoaudiologia | **1.361** | **-** | - | - | - | - | 868 | - | - |
| Nutrição | **18.884** | **7.569** | 1.124 | 1.715 | 4.498 | 232 | 1.848 | - | 404 |
| Pedagogo | **-** | **-** | - | - | - | - | - | - | - |
| Fisioterapia | **12.146** | **2.392** | 1.571 | 821 | - | - | 8.964 | 177 | - |
| Terapia Ocupacional | **2.650** | **1.300** | 860 | - | 440 | - | 329 | - | - |
| Psicologia | **16.837** | **9.484** | 3.794 | 1.084 | 4.606 | - | 2.122 | - | - |
| Assistente Social | **58.779** | **12.328** | 8.327 | - | 3.462 | 539 | 33.796 | 572 | 195 |
| **CONSULTAS MÉDICAS** | **664.801** | **167.902** | **62.822** | **25.165** | **63.432** | **16.483** | **250.709** | **5.867** | **1.357** |
| **CLÍNICAS BÁSICAS** | **301.871** | **95.360** | **14.868** | **6.755** | **58.623** | **15.114** | **14.927** | **-** | **230** |
| **Clínica Médica** | **104.808** | **24.511** | **-** | **1.761** | **15.270** | **7.480** | **2.526** | **-** | **230** |
| Clínica Médica | **104.808** | **24.511** | - | 1.761 | 15.270 | 7.480 | 2.526 | - | 230 |
| Saúde Pública | **-** | **-** | - | - | - | - | - | - | - |
| **Generalista** | | | - | - | | - | | - | - |
| **Ginecologia** | **91.209** | **29.678** | **10.987** | **2.617** | **13.489** | **2.585** | **12.401** | **-** | **-** |
| Ginecologia | **67.830** | **18.700** | 9 | 2.617 | 13.489 | 2.585 | - | - | - |
| Cirurgia Ginecológica | **2.855** | **2.855** | 2.855 | - | - | - | - | - | - |
| Climatério | **-** | **-** | - | - | - | - | - | - | - |
| Fertilidade e Reprodução Humana | **5.330** | **5.330** | 5.330 | - | - | - | - | - | - |
| Infanto-Puberal | **237** | **237** | 237 | - | - | - | - | - | - |
| Mastologia | **8.452** | **815** | 815 | - | - | - | 7.637 | - | - |
| Oncologia Ginecológica | **6.505** | **1.741** | 1.741 | - | - | - | 4.764 | - | - |
| Planejamento Familiar | **-** | **-** | - | - | - | - | - | - | - |
| **Obstetrícia** | **21.774** | **9.910** | **2.717** | **1.217** | **5.038** | **938** | **-** | **-** | **-** |
| Obstetrícia | **19.057** | **7.193** | - | 1.217 | 5.038 | 938 | - | - | - |
| Alto Risco | **2.717** | **2.717** | 2.717 | - | - | - | - | - | - |
| **Pediatria** | **84.080** | **31.261** | **1.164** | **1.160** | **24.826** | **4.111** | **-** | **-** | **-** |
| Pediatria | **73.438** | **20.619** | 1.164 | 1.160 | 14.184 | 4.111 | - | - | - |
| Hebeatria (adolescentes) | **10.642** | **10.642** | - | - | 10.642 | - | - | - | - |
| **CLÍNICAS ESPECIALIZADAS** | **362.930** | **72.542** | **47.954** | **18.410** | **4.809** | **1.369** | **235.782** | **5.867** | **1.127** |
| **Alergologia** | **19.290** | **6.791** | **6.791** | **-** | **-** | **-** | **12.248** | **-** | **-** |
| Alergia/Imunologia | **10.662** | **1.474** | 1.474 | - | - | - | 9.188 | - | - |
| Alergia Pediátrica | **8.628** | **5.317** | 5.317 | - | - | - | 3.060 | - | - |
| **Cardiologia** | **23.466** | **2.934** | **2.934** | **-** | **-** | **-** | **13.310** | **-** | **-** |
| Cardiologia | **20.982** | **2.846** | 2.846 | - | - | - | 10.914 | - | - |
| Cardiologia Pediátrica | **2.484** | **88** | 88 | - | - | - | 2.396 | - | - |
| **Cirurgia Geral** | **21.455** | **6.596** | **6.596** | **-** | **-** | **-** | **14.859** | **-** | **-** |
| Cirurgia Geral | **2.366** | **-** | - | - | - | - | 2.366 | - | - |
| Cirurgia Cardiovascular | **4.208** | **-** | - | - | - | - | 4.208 | - | - |
| Cirurgia de Cabeça e Pescoço | **3.699** | **-** | - | - | - | - | 3.699 | - | - |
| Cirurgia Pediátrica | **7.020** | **6.166** | 6.166 | - | - | - | 854 | - | - |
| Cirurgia Plástica | **430** | **430** | 430 | - | - | - | - | - | - |
| Cirurgia Torácica | **1.150** | **-** | - | - | - | - | 1.150 | - | - |
| Transplante Renal | **2.582** | **-** | - | - | - | - | 2.582 | - | - |
| **Dermatologia** | **8.187** | **4.115** | **1.208** | **2.907** | **-** | **-** | **-** | **1.684** | **-** |
| Dermatologia | **8.187** | **4.115** | 1.208 | 2.907 | - | - | - | 1.684 | - |
| Hansenologia | **-** | **-** | - | - | - | - | - | - | - |
| **Doenças Vasc. Perif. (Angiologia)** | **2.332** | **-** | **-** | **-** | **-** | **-** | **2.332** | **-** | **-** |
| **Endocrinologia** | **19.818** | **4.393** | **1.829** | **2.564** | **-** | **-** | **13.855** | **-** | **621** |
| Endocrinologia | **15.664** | **2.848** | 284 | 2.564 | - | - | 11.821 | - | 621 |
| Endocrinologia Pediátrica | **4.154** | **1.545** | 1.545 | - | - | - | 2.034 | - | - |
| **Gastroenterologia** | **13.115** | **777** | **777** | **-** | **-** | **-** | **11.840** | **-** | **-** |
| Gastroenterologia | **7.518** | **-** | - | - | - | - | 7.020 | - | - |
| Gastroenterologia Pediatria | **5.597** | **777** | 777 | - | - | - | 4.820 | - | - |
| **Hematologia** | **12.800** | **1.432** | **1.432** | **-** | **-** | **-** | **11.368** | **-** | **-** |
| Hematologia | **11.053** | **-** | - | - | - | - | 11.053 | - | - |
| Hematologia Pediátrica | **1.747** | **1.432** | 1.432 | - | - | - | 315 | - | - |
| **Medicina Física/Fisiatria** | **2.771** | **-** | **-** | **-** | **-** | **-** | **1.221** | **338** | **-** |
| **Nefrologia** | **7.562** | **669** | **669** | **-** | **-** | **-** | **6.893** | **-** | **-** |
| Nefrologia | **4.895** | **669** | 669 | - | - | - | 4.226 | - | - |
| Nefrologia Pediátrica | **2.667** | **-** | - | - | - | - | 2.667 | - | - |
| **Neurocirurgia** | **9.772** | **-** | **-** | **-** | **-** | **-** | **9.772** | **-** | **-** |
| Neurocirurgia | **8.243** | **-** | - | - | - | - | 8.243 | - | - |
| Neurocirurgia Pediátrica | **1.529** | **-** | - | - | - | - | 1.529 | - | - |
| **Neurologia** | **23.977** | **5.978** | **4.432** | **-** | **1.546** | **-** | **16.788** | **-** | **-** |
| Neurologia | **14.241** | **1.546** | - | - | 1.546 | - | 12.695 | - | - |
| Neuro-Pediatria | **9.736** | **4.432** | 4.432 | - | - | - | 4.093 | - | - |
| **Oftalmologia** | **22.408** | **3.636** | 3.636 | - | - | - | 15.902 | - | - |
| **Oncologia** | **24.886** | **-** | **-** | **-** | **-** | **-** | **24.886** | **-** | **-** |
| Oncologia Clínica | **19.705** | **-** | - | - | - | - | 19.705 | - | - |
| Oncologia Pediátrica | **-** | **-** | - | - | - | - | - | - | - |
| Radioterapia | **5.181** | - | - | - | - | - | 5.181 | - | - |
| **Otorrinolaringologia** | **13.961** | **2.857** | 2.857 | - | - | - | 7.070 | 232 | - |
| **Proctologia** | **4.078** | **-** | - | - | - | - | 4.078 | - | - |
| **Psiquiatria** | **21.772** | **6.449** | 4.375 | - | 2.074 | - | 4.442 | - | 370 |
| **Reumatologia** | **16.626** | **230** | **230** | **-** | **-** | **-** | **14.942** | **-** | **-** |
| Reumatologia | **14.957** | **230** | 230 | - | - | - | 13.273 | - | - |
| Reumatologia Pediátrica | **1.669** | **-** | - | - | - | - | 1.669 | - | - |
| **Pneumologia** | **18.123** | **3.877** | **577** | **3.300** | **-** | **-** | **12.735** | **-** | **136** |
| Pneumologia | **12.929** | **3.300** | - | 3.300 | - | - | 8.118 | - | 136 |
| Pneumologia Pediátrica | **2.178** | **577** | 577 | - | - | - | 1.601 | - | - |
| Broncoesofagologia | **3.016** | **-** | - | - | - | - | 3.016 | - | - |
| Tisiologia | **-** | **-** | - | - | - | - | - | - | - |
| **Traumatologia - Ortopedia** | **19.085** | **136** | **-** | **136** | **-** | **-** | **15.709** | **-** | **-** |
| Traumatologia - Ortopedia | **19.085** | **136** | - | 136 | - | - | 15.709 | - | - |
| Traumatologia - Ortopedia Pediátrica | **-** | **-** | - | - | - | - | - | - | - |
| **Urologia** | **12.789** | **1.284** | **1.284** | **-** | **-** | **-** | **10.563** | **-** | **-** |
| Urologia | **12.201** | **1.284** | 1.284 | - | - | - | 9.975 | - | - |
| Urologia Pediátrica | **588** | **-** | - | - | - | - | 588 | - | - |
| **Outras Especialidades** | **44.657** | **20.388** | **8.327** | **9.503** | **1.189** | **1.369** | **10.969** | **3.613** | **-** |
| Acupuntura | **14.456** | **-** | - | - | - | - | 7.169 | 1.543 | - |
| Geriatria | **1.500** | **-** | - | - | - | - | 274 | - | - |
| Homeopatia | **3.370** | **2.670** | - | 112 | 1.189 | 1.369 | 161 | - | - |
| Homeopatia Pediátrica | **1.845** | **-** | - | - | - | - | 294 | - | - |
| Infectologia | **11.295** | **10.668** | 1.277 | 9.391 | - | - | - | - | - |
| Medicina Tropical | **1.165** | **-** | - | - | - | - | 1.165 | - | - |
| Medicina do Trabalho | **7.381** | **3.981** | 3.981 | - | - | - | 1.330 | 2.070 | - |
| Medicina Genética | **3.645** | **3.069** | 3.069 | - | - | - | 576 | - | - |
| Queimados | **-** | **-** | - | - | - | - | - | - | - |

Fonte: Relatórios Estatísticos Mensais das Coordenações Gerais de Saúde.

CONSULTAS E ATENDIMENTOS REALIZADOS SEGUNDO AS ESPECIALIDADES
POR REGIÃO DE SAÚDE, COORDENAÇÃO GERAL DE SAÚDE (CGS) E REGIÃO ADMINISTRATIVA (RA) - 2011

**A M B U L A T Ó R I O**

(Continua)

| ESPECIALIDADES | REGIÃO CENTRO-SUL (Conclusão) | | | | | | | | | | |
|---|---|---|---|---|---|---|---|---|---|---|---|
| | CGS NÚCLEO BANDEIRANTE | | | | | | | CGS GUARÁ | | | |
| | TOTAL CGS | NÚCLEO BAND. | CANDAN GOLAND. | RIACHO FUNDO I | | | RIACHO FUNDO II | | | | |
| | | RA VIII | RA XIX | RA XVII | | | RA XXI | RA X | | | |
| | | 01 C.Saúde | 01 C.Saúde | TOTAL RA XVII | 01 C.Saúde | Instituto de Saúde Mental | 01 C.Saúde | TOTAL CGS/RA | Hospital Regional do Guará | 04 Centros e 01 P.Saúde | Centro de Atenção Psicossocial |
| **TOTAL CONSULTAS/ATENDIMENTOS** | **160.692** | **56.336** | **52.444** | **51.942** | **37.330** | **14.612** | **14.582** | **183.430** | **30.994** | **144.564** | **7.872** |
| **ODONTOLÓGICOS** | **10.529** | 2.400 | 3.081 | **2.429** | 2.429 | - | 2.619 | **13.103** | 2.957 | 10.146 | - |
| **OUTROS PROF. NÍVEL SUPERIOR** | **43.307** | **11.693** | **17.427** | **16.521** | **9.232** | **7.289** | **4.955** | **45.540** | **3.950** | **36.852** | **4.738** |
| Enfermagem | **32.267** | 7.681 | 13.185 | **10.387** | 7.540 | 2.847 | 3.861 | **32.713** | 708 | 29.519 | 2.486 |
| Farmacêutico | - | - | - | - | - | - | - | - | - | - | - |
| Fonoaudiologia | **235** | - | - | - | - | - | 235 | **258** | - | 258 | - |
| Nutrição | **5.633** | 2.871 | 1.403 | **1.270** | 914 | 356 | 445 | **3.074** | 98 | 2.976 | - |
| Pedagogo | - | - | - | - | - | - | - | - | - | - | - |
| Fisioterapia | **105** | - | - | - | - | - | 105 | **508** | 410 | 98 | - |
| Terapia Ocupacional | **288** | - | - | **443** | - | 443 | 288 | **290** | - | 71 | 219 |
| Psicologia | **1.186** | - | 1.186 | **1.786** | - | 1.786 | - | **2.259** | 983 | 90 | 1.186 |
| Assistente Social | **3.593** | 1.141 | 1.653 | **2.635** | 778 | 1.857 | 21 | **6.438** | 1.751 | 3.840 | 847 |
| **CONSULTAS MÉDICAS** | **106.856** | **42.243** | **31.936** | **32.992** | **25.669** | **7.323** | **7.008** | **124.787** | **24.087** | **97.566** | **3.134** |
| **CLÍNICAS BÁSICAS** | **97.593** | **34.797** | **30.633** | **25.600** | **25.600** | - | **6.563** | **93.761** | **497** | **91.604** | **1.660** |
| **Clínica Médica** | **39.478** | **14.230** | **12.253** | **9.889** | **9.889** | - | **3.106** | **38.063** | - | **36.403** | **1.660** |
| Clínica Médica | **39.478** | 14.230 | 12.253 | **9.889** | 9.889 | - | 3.106 | **38.063** | - | 36.403 | 1.660 |
| Saúde Pública | - | - | - | - | - | - | - | - | - | - | - |
| **Generalista** | - | - | - | - | - | - | - | - | - | - | - |
| **Ginecologia** | **25.551** | **9.977** | **8.074** | **6.299** | **6.299** | - | **1.201** | **23.579** | **249** | **23.330** | - |
| Ginecologia | **25.551** | 9.977 | 8.074 | **6.299** | 6.299 | - | 1.201 | **23.579** | 249 | 23.330 | - |
| Cirurgia Ginecológica | - | - | - | - | - | - | - | - | - | - | - |
| Climatério | - | - | - | - | - | - | - | - | - | - | - |
| Fertilidade e Reprodução Humana | - | - | - | - | - | - | - | - | - | - | - |
| Infanto-Puberal | - | - | - | - | - | - | - | - | - | - | - |
| Mastologia | - | - | - | - | - | - | - | - | - | - | - |
| Oncologia Ginecológica | - | - | - | - | - | - | - | - | - | - | - |
| Planejamento Familiar | - | - | - | - | - | - | - | - | - | - | - |
| **Obstetrícia** | **6.155** | **1.817** | **1.985** | **2.124** | **2.124** | - | **229** | **5.709** | - | **5.709** | - |
| Obstetrícia | **6.155** | 1.817 | 1.985 | **2.124** | 2.124 | - | 229 | **5.709** | - | 5.709 | - |
| Alto Risco | - | - | - | - | - | - | - | - | - | - | - |
| **Pediatria** | **26.409** | **8.773** | **8.321** | **7.288** | **7.288** | - | **2.027** | **26.410** | **248** | **26.162** | - |
| Pediatria | **26.409** | 8.773 | 8.321 | **7.288** | 7.288 | - | 2.027 | **26.410** | 248 | 26.162 | - |
| Hebeatria (adolescentes) | - | - | - | - | - | - | - | - | - | - | - |
| **CLÍNICAS ESPECIALIZADAS** | **9.263** | **7.446** | **1.303** | **7.392** | **69** | **7.323** | **445** | **31.026** | **23.590** | **5.962** | **1.474** |
| **Alergologia** | **11** | **11** | - | - | - | - | - | **240** | **240** | - | - |
| Alergia/Imunologia | - | - | - | - | - | - | - | - | - | - | - |
| Alergia Pediátrica | **11** | 11 | - | - | - | - | - | **240** | 240 | - | - |
| **Cardiologia** | **2.581** | **2.581** | - | - | - | - | - | **4.641** | **4.641** | - | - |
| Cardiologia | **2.581** | 2.581 | - | - | - | - | - | **4.641** | 4.641 | - | - |
| Cardiologia Pediátrica | - | - | - | - | - | - | - | - | - | - | - |
| **Cirurgia Geral** | - | - | - | - | - | - | - | - | - | - | - |
| Cirurgia Geral | - | - | - | - | - | - | - | - | - | - | - |
| Cirurgia Cardiovascular | - | - | - | - | - | - | - | - | - | - | - |
| Cirurgia de Cabeça e Pescoço | - | - | - | - | - | - | - | | - | - | - |
| Cirurgia Pediátrica | - | - | - | - | - | - | - | - | - | - | - |
| Cirurgia Plástica | - | - | - | - | - | - | - | - | - | - | - |
| Cirurgia Torácica | - | - | - | - | - | - | - | - | - | - | - |
| Transplante Renal | - | - | - | - | - | - | - | - | - | - | - |
| **Dermatologia** | - | - | - | - | - | - | - | **2.388** | **2.388** | - | - |
| Dermatologia | - | - | - | - | - | - | - | **2.388** | 2.388 | - | - |
| Hansenologia | - | - | - | - | - | - | - | - | - | - | - |
| **Doenças Vasc. Perif. (Angiologia)** | - | - | - | - | - | - | - | - | - | - | - |
| **Endocrinologia** | - | - | - | - | - | - | - | **949** | **949** | - | - |
| Endocrinologia | - | - | - | - | - | - | - | **374** | 374 | - | - |
| Endocrinologia Pediátrica | - | - | - | - | - | - | - | **575** | 575 | - | - |
| **Gastroenterologia** | **498** | **498** | - | - | - | - | - | - | - | - | - |
| Gastroenterologia | **498** | 498 | - | - | - | - | - | - | - | - | - |
| Gastroenterologia Pediatria | - | - | - | - | - | - | - | - | - | - | - |
| **Hematologia** | - | - | - | - | - | - | - | - | - | - | - |
| Hematologia | - | - | - | - | - | - | - | - | - | - | - |
| Hematologia Pediátrica | - | - | - | - | - | - | - | - | - | - | - |
| **Medicina Física/Fisiatria** | - | - | - | - | - | - | - | **1.212** | **1.212** | - | - |
| **Nefrologia** | - | - | - | - | - | - | - | - | - | - | - |
| Nefrologia | - | - | - | - | - | - | - | - | - | - | - |
| Nefrologia Pediátrica | - | - | - | - | - | - | - | - | - | - | - |
| **Neurocirurgia** | - | - | - | - | - | - | - | - | - | - | - |
| Neurocirurgia | - | - | - | - | - | - | - | - | - | - | - |
| Neurocirurgia Pediátrica | - | - | - | - | - | - | - | - | - | - | - |
| **Neurologia** | - | - | - | - | - | - | - | **1.211** | **1.211** | - | - |
| Neurologia | - | - | - | - | - | - | - | - | - | - | - |
| Neuro-Pediatria | - | - | - | - | - | - | - | **1.211** | 1.211 | - | - |
| **Oftalmologia** | - | - | - | - | - | - | - | **2.870** | 2.870 | - | - |
| **Oncologia** | - | - | - | - | - | - | - | - | - | - | - |
| Oncologia Clínica | - | - | - | - | - | - | - | - | - | - | - |
| Oncologia Pediátrica | - | - | - | - | - | - | - | - | - | - | - |
| Radioterapia | - | - | - | - | - | - | - | - | - | - | - |
| **Otorrinolaringologia** | - | - | - | - | - | - | - | **3.802** | 3.802 | - | - |
| **Proctologia** | - | - | - | - | - | - | - | - | - | - | - |
| **Psiquiatria** | - | - | - | **7.323** | - | 7.323 | - | **3.188** | 1.714 | - | 1.474 |
| **Reumatologia** | **1.454** | **1.028** | **426** | - | - | - | - | - | - | - | - |
| Reumatologia | **1.454** | 1.028 | 426 | - | - | - | - | - | - | - | - |
| Reumatologia Pediátrica | - | - | - | - | - | - | - | - | - | - | - |
| **Pneumologia** | **92** | **92** | - | - | - | - | - | **1.283** | - | **1.283** | - |
| Pneumologia | **92** | 92 | - | - | - | - | - | **1.283** | - | 1.283 | - |
| Pneumologia Pediátrica | - | - | - | - | - | - | - | - | - | - | - |
| Broncoesofagologia | - | - | - | - | - | - | - | - | - | - | - |
| Tisiologia | - | - | - | - | - | - | - | - | - | - | - |
| **Traumatologia - Ortopedia** | **3.240** | **2.422** | **818** | - | - | - | - | - | - | - | - |
| Traumatologia - Ortopedia | **3.240** | 2.422 | 818 | - | - | - | - | - | - | - | - |
| Traumatologia - Ortopedia Pediátrica | - | - | - | - | - | - | - | - | - | - | - |
| **Urologia** | **942** | **814** | **59** | **69** | **69** | - | - | - | - | - | - |
| Urologia | **942** | 814 | 59 | **69** | 69 | - | - | - | - | - | - |
| Urologia Pediátrica | - | - | - | - | - | - | - | - | - | - | - |
| **Outras Especialidades** | **445** | - | - | - | - | - | **445** | **9.242** | **4.563** | **4.679** | - |
| Acupuntura | **138** | - | - | - | - | - | 138 | **5.606** | 1.554 | 4.052 | - |
| Geriatria | - | - | - | - | - | - | - | **1.226** | 1.226 | - | - |
| Homeopatia | **307** | - | - | - | - | - | 307 | **232** | 232 | - | - |
| Homeopatia Pediátrica | - | - | - | - | - | - | - | **1.551** | 1.551 | - | - |
| Infectologia | - | - | - | - | - | - | - | **627** | - | 627 | - |
| Medicina Tropical | - | - | - | - | - | - | - | - | - | - | - |
| Medicina do Trabalho | - | - | - | - | - | - | - | - | - | - | - |
| Medicina Genética | - | - | - | - | - | - | - | - | - | - | - |
| Queimados | - | - | - | - | - | - | - | - | - | - | - |

Fonte: Relatórios Estatísticos Mensais das Coordenações Gerais de Saúde.

CONSULTAS E ATENDIMENTOS REALIZADOS SEGUNDO AS ESPECIALIDADES
POR REGIÃO DE SAÚDE, COORDENAÇÃO GERAL DE SAÚDE (CGS) E REGIÃO ADMINISTRATIVA (RA) - 2011

**A M B U L A T Ó R I O**

(Continua)

| ESPECIALIDADES | REGIÃO CENTRO-NORTE | | | | | | | | | TOTAL RA I BRASÍLIA |
|---|---|---|---|---|---|---|---|---|---|---|
| | TOTAL REGIÃO | CGS ASA NORTE | | | | | | ASA NORTE | | |
| | | TOTAL CGS | ASA NORTE | | VARJÃO | CRUZEIRO | LAGO NORTE | | | |
| | | | RA I | | RA XXII | RA XI | RA XVIII | RA I | | |
| | | | Hospital Regional da Asa Norte | ASA NORTE (04 C.Saúde) | 01 C.Saúde | 02 C.Saúde | 01 C.Saúde | Hospital de Apoio de Brasília | Centro de Orientação Méd. Psicopedagógica | |
| **TOTAL CONSULTAS/ATENDIMENTOS** | **351.522** | **289.823** | **142.228** | **65.326** | **20.786** | **35.544** | **25.939** | **22.850** | **38.849** | **833.814** |
| **ODONTOLÓGICOS** | **18.224** | **17.818** | 9.273 | 3.005 | 1.567 | 1.788 | 2.185 | 406 | - | **31.804** |
| **OUTROS PROF. NÍVEL SUPERIOR** | **94.896** | **56.986** | **28.134** | **17.707** | **1.101** | **5.496** | **4.548** | **11.717** | **26.193** | **219.840** |
| Enfermagem | **28.137** | **26.216** | 4.919 | 12.490 | 564 | 4.917 | 3.326 | - | 1.921 | **73.842** |
| Farmacêutico | **-** | **-** | - | - | - | - | - | - | - | **-** |
| Fonoaudiologia | **5.111** | **2.371** | 2.371 | - | - | - | - | - | 2.740 | **5.979** |
| Nutrição | **13.487** | **9.009** | 3.295 | 4.320 | - | 172 | 1.222 | 2.297 | 2.181 | **21.682** |
| Pedagogo | **6.026** | **-** | - | - | - | - | - | - | 6.026 | **6.026** |
| Fisioterapia | **6.175** | **5.958** | 5.958 | - | - | - | - | 217 | - | **17.708** |
| Terapia Ocupacional | **5.462** | **1.797** | 1.797 | - | - | - | - | 2.014 | 1.651 | **7.091** |
| Psicologia | **15.178** | **4.661** | 4.240 | 421 | - | - | - | 2.651 | 7.866 | **26.784** |
| Assistente Social | **15.320** | **6.974** | 5.554 | 476 | 537 | 407 | - | 4.538 | 3.808 | **60.728** |
| **CONSULTAS MÉDICAS** | **238.402** | **215.019** | **104.821** | **44.614** | **18.118** | **28.260** | **19.206** | **10.727** | **12.656** | **582.170** |
| **CLÍNICAS BÁSICAS** | **114.378** | **114.378** | **11.625** | **38.369** | **18.118** | **28.198** | **18.068** | **-** | **-** | **145.397** |
| **Clínica Médica** | **39.896** | **39.896** | **-** | **14.705** | **8.530** | **11.037** | **5.624** | **-** | **-** | **34.492** |
| Clínica Médica | **37.519** | **37.519** | - | 12.328 | 8.530 | 11.037 | 5.624 | - | - | **32.115** |
| Saúde Pública | **2.377** | **2.377** | - | 2.377 | - | - | - | - | - | **2.377** |
| **Generalista** | - | - | - | - | - | - | - | - | - | **-** |
| **Ginecologia** | **34.487** | **34.487** | **10.733** | **7.578** | **2.878** | **6.847** | **6.451** | **-** | **-** | **57.805** |
| Ginecologia | **28.107** | **28.107** | 4.353 | 7.578 | 2.878 | 6.847 | 6.451 | - | - | **28.046** |
| Cirurgia Ginecológica | **817** | **817** | 817 | - | - | - | - | - | - | **3.672** |
| Climatério | **93** | **93** | 93 | - | - | - | - | - | - | **93** |
| Fertilidade e Reprodução Humana | **449** | **449** | 449 | - | - | - | - | - | - | **5.779** |
| Infanto-Puberal | **-** | **-** | - | - | - | - | - | - | - | **8.452** |
| Mastologia | **2.481** | **2.481** | 2.481 | - | - | - | - | - | - | **10.933** |
| Oncologia Ginecológica | **2.365** | **2.365** | 2.365 | - | - | - | - | - | - | **8.870** |
| Planejamento Familiar | **175** | **175** | 175 | - | - | - | - | - | - | **175** |
| **Obstetrícia** | **7.373** | **7.373** | **892** | **2.086** | **1.542** | **1.662** | **1.191** | **-** | **-** | **11.950** |
| Obstetrícia | **6.481** | **6.481** | - | 2.086 | 1.542 | 1.662 | 1.191 | - | - | **8.341** |
| Alto Risco | **892** | **892** | 892 | - | - | - | - | - | - | **3.609** |
| **Pediatria** | **32.622** | **32.622** | **-** | **14.000** | **5.168** | **8.652** | **4.802** | **-** | **-** | **41.150** |
| Pediatria | **32.622** | **32.622** | - | 14.000 | 5.168 | 8.652 | 4.802 | - | - | **30.508** |
| Hebeatria (adolescentes) | **-** | **-** | - | - | - | - | - | - | - | **10.642** |
| **CLÍNICAS ESPECIALIZADAS** | **124.024** | **100.641** | **93.196** | **6.245** | **-** | **62** | **1.138** | **10.727** | **12.656** | **436.773** |
| **Alergologia** | **3.026** | **3.026** | **3.026** | **-** | **-** | **-** | **-** | **-** | **-** | **22.065** |
| Alergia/Imunologia | **3.026** | **3.026** | 3.026 | - | - | - | - | - | - | **13.688** |
| Alergia Pediátrica | **-** | **-** | - | - | - | - | - | - | - | **8.377** |
| **Cardiologia** | **816** | **816** | **816** | **-** | **-** | **-** | **-** | **-** | **-** | **17.060** |
| Cardiologia | **816** | **816** | 816 | - | - | - | - | - | - | **14.576** |
| Cardiologia Pediátrica | **-** | **-** | - | - | - | - | - | - | - | **2.484** |
| **Cirurgia Geral** | **9.277** | **9.277** | **9.277** | **-** | **-** | **-** | **-** | **-** | **-** | **30.732** |
| Cirurgia Geral | **4.311** | **4.311** | 4.311 | - | - | - | - | - | - | **6.677** |
| Cirurgia Cardiovascular | **-** | **-** | - | - | - | - | - | - | - | **4.208** |
| Cirurgia de Cabeça e Pescoço | **-** | **-** | - | - | - | - | - | - | - | **3.699** |
| Cirurgia Pediátrica | **-** | **-** | - | - | - | - | - | - | - | **7.020** |
| Cirurgia Plástica | **4.561** | **4.561** | 4.561 | - | - | - | - | - | - | **4.991** |
| Cirurgia Torácica | **405** | **405** | 405 | - | - | - | - | - | - | **1.555** |
| Transplante Renal | **-** | **-** | - | - | - | - | - | - | - | **2.582** |
| **Dermatologia** | **9.242** | **9.242** | **9.242** | **-** | **-** | **-** | **-** | **-** | **-** | **15.041** |
| Dermatologia | **9.242** | **9.242** | 9.242 | - | - | - | - | - | - | **15.041** |
| Hansenologia | **-** | **-** | - | - | - | - | - | - | - | **-** |
| **Doenças Vasc. Perif. (Angiologia)** | **2.894** | **2.894** | **2.894** | **-** | **-** | **-** | **-** | **-** | **-** | **5.226** |
| **Endocrinologia** | **8.425** | **8.425** | **8.425** | **-** | **-** | **-** | **-** | **-** | **-** | **27.294** |
| Endocrinologia | **7.929** | **7.929** | 7.929 | - | - | - | - | - | - | **23.219** |
| Endocrinologia Pediátrica | **496** | **496** | 496 | - | - | - | - | - | - | **4.075** |
| **Gastroenterologia** | **3.777** | **3.777** | **3.777** | **-** | **-** | **-** | **-** | **-** | **-** | **16.394** |
| Gastroenterologia | **3.777** | **3.777** | 3.777 | - | - | - | - | - | - | **10.797** |
| Gastroenterologia Pediatria | **-** | **-** | - | - | - | - | - | - | - | **5.597** |
| **Hematologia** | **6.474** | **1.845** | **1.845** | **-** | **-** | **-** | **-** | **4.629** | **-** | **19.274** |
| Hematologia | **3.584** | **1.845** | 1.845 | - | - | - | - | 1.739 | - | **14.637** |
| Hematologia Pediátrica | **2.890** | **-** | - | - | - | - | - | 2.890 | - | **4.637** |
| **Medicina Física/Fisiatria** | **1.307** | **834** | **834** | **-** | **-** | **-** | **-** | **473** | **-** | **2.866** |
| **Nefrologia** | **2.021** | **1.716** | **1.716** | **-** | **-** | **-** | **-** | **305** | **-** | **9.583** |
| Nefrologia | **1.716** | **1.716** | 1.716 | - | - | - | - | - | - | **6.611** |
| Nefrologia Pediátrica | **305** | **-** | - | - | - | - | - | 305 | - | **2.972** |
| **Neurocirurgia** | **-** | **-** | **-** | **-** | **-** | **-** | **-** | **-** | **-** | **9.772** |
| Neurocirurgia | **-** | **-** | - | - | - | - | - | - | - | **8.243** |
| Neurocirurgia Pediátrica | **-** | **-** | - | - | - | - | - | - | - | **1.529** |
| **Neurologia** | **9.477** | **3.859** | **3.859** | **-** | **-** | **-** | **-** | **480** | **5.138** | **32.243** |
| Neurologia | **8.638** | **3.133** | 3.133 | - | - | - | - | 367 | 5.138 | **22.879** |
| Neuro-Pediatria | **839** | **726** | 726 | - | - | - | - | 113 | - | **9.364** |
| **Oftalmologia** | **15.893** | **15.893** | 15.893 | - | - | - | - | - | - | **35.431** |
| **Oncologia** | **3.463** | **-** | **-** | **-** | **-** | **-** | **-** | **3.463** | **-** | **28.349** |
| Oncologia Clínica | **-** | **-** | - | - | - | - | - | - | - | **19.705** |
| Oncologia Pediátrica | **3.463** | **-** | - | - | - | - | - | 3.463 | - | **3.463** |
| Radioterapia | **-** | - | - | - | - | - | - | - | - | **5.181** |
| **Otorrinolaringologia** | **4.930** | **4.930** | 4.930 | - | - | - | - | - | - | **15.089** |
| **Proctologia** | **331** | **331** | 331 | - | - | - | - | - | - | **4.409** |
| **Psiquiatria** | **16.442** | **8.924** | 5.844 | 3.080 | - | - | - | - | 7.518 | **27.703** |
| **Reumatologia** | **2.747** | **2.747** | **2.747** | **-** | **-** | **-** | **-** | **-** | **-** | **17.919** |
| Reumatologia | **2.747** | **2.747** | 2.747 | - | - | - | - | - | - | **16.250** |
| Reumatologia Pediátrica | **-** | **-** | - | - | - | - | - | - | - | **1.669** |
| **Pneumologia** | **6.302** | **6.302** | **6.302** | **-** | **-** | **-** | **-** | **-** | **-** | **23.050** |
| Pneumologia | **3.965** | **3.965** | 3.965 | - | - | - | - | - | - | **15.519** |
| Pneumologia Pediátrica | **-** | **-** | - | - | - | - | - | - | - | **2.178** |
| Broncoesofagologia | **-** | **-** | - | - | - | - | - | - | - | **3.016** |
| Tisiologia | **2.337** | **2.337** | 2.337 | - | - | - | - | - | - | **2.337** |
| **Traumatologia - Ortopedia** | **-** | **-** | **-** | **-** | **-** | **-** | **-** | **-** | **-** | **15.845** |
| Traumatologia - Ortopedia | **-** | **-** | - | - | - | - | - | - | - | **15.845** |
| Traumatologia - Ortopedia Pediátrica | **-** | **-** | - | - | - | - | - | - | - | **-** |
| **Urologia** | **5.012** | **5.012** | **5.012** | **-** | **-** | **-** | **-** | **-** | **-** | **16.859** |
| Urologia | **5.012** | **5.012** | 5.012 | - | - | - | - | - | - | **16.271** |
| Urologia Pediátrica | **-** | **-** | - | - | - | - | - | - | - | **588** |
| **Outras Especialidades** | **12.168** | **10.791** | **6.426** | **3.165** | **-** | **62** | **1.138** | **1.377** | **-** | **44.569** |
| Acupuntura | **2.618** | **1.241** | 1.241 | - | - | - | - | 1.377 | - | **11.330** |
| Geriatria | **1.575** | **1.575** | 1.575 | - | - | - | - | - | - | **1.849** |
| Homeopatia | **4.130** | **4.130** | 1.703 | 1.227 | - | 62 | 1.138 | - | - | **4.392** |
| Homeopatia Pediátrica | **-** | **-** | - | - | - | - | - | - | - | **294** |
| Infectologia | **2.447** | **2.447** | 509 | 1.938 | - | - | - | - | - | **13.115** |
| Medicina Tropical | **-** | **-** | - | - | - | - | - | - | - | **1.165** |
| Medicina do Trabalho | **1.398** | **1.398** | 1.398 | - | - | - | - | - | - | **8.779** |
| Medicina Genética | **-** | **-** | - | - | - | - | - | - | - | **3.645** |
| Queimados | **-** | **-** | - | - | - | - | - | - | - | **-** |

Fonte: Relatórios Estatísticos Mensais das Coordenações Gerais de Saúde.

CONSULTAS E ATENDIMENTOS REALIZADOS SEGUNDO AS ESPECIALIDADES
POR REGIÃO DE SAÚDE, COORDENAÇÃO GERAL DE SAÚDE (CGS) E REGIÃO ADMINISTRATIVA (RA) - 2011

**A M B U L A T Ó R I O**

(Continua)

| ESPECIALIDADES | REGIÃO SUL | | | | | | | |
|---|---|---|---|---|---|---|---|---|
| | TOTAL REGIÃO | CGS GAMA | | | | CGS ST^a MARIA | | |
| | | RA II | | | | RA XIII | | |
| | | TOTAL CGS/RA | Hospital Regional do Gama | 07 Centros e 01 P.Saúde | Policlínica | TOTAL CGS/RA | Hospital Regional de Santa Maria | 02 C.Saúde |
| **TOTAL CONSULTAS/ATENDIMENTOS** | **462.383** | **303.094** | **79.416** | **206.853** | **16.825** | **159.289** | **53.857** | **105.432** |
| **ODONTOLÓGICOS** | **32.050** | **22.835** | 4.339 | 18.496 | - | **9.215** | 2.505 | 6.710 |
| **OUTROS PROF. NÍVEL SUPERIOR** | **109.383** | **72.638** | **14.399** | **54.900** | **3.339** | **36.745** | **4.803** | **31.942** |
| Enfermagem | **66.673** | **40.318** | 819 | 39.499 | - | **26.355** | 1.563 | 24.792 |
| Farmacêutico | **-** | **-** | - | - | - | **-** | - | - |
| Fonoaudiologia | **1.902** | **1.902** | 757 | - | 1.145 | **-** | - | - |
| Nutrição | **17.164** | **9.189** | - | 9.189 | - | **7.975** | 948 | 7.027 |
| Pedagogo | **-** | **-** | - | - | - | **-** | - | - |
| Fisioterapia | **975** | **974** | 974 | - | - | **1** | 1 | - |
| Terapia Ocupacional | **1.968** | **656** | 273 | - | 383 | **1.312** | 1.312 | - |
| Psicologia | **2.423** | **1.847** | 36 | - | 1.811 | **576** | 576 | - |
| Assistente Social | **18.278** | **17.752** | 11.540 | 6.212 | - | **526** | 403 | 123 |
| **CONSULTAS MÉDICAS** | **320.950** | **207.621** | **60.678** | **133.457** | **13.486** | **113.329** | **46.549** | **66.780** |
| **CLÍNICAS BÁSICAS** | **212.707** | **138.968** | **13.308** | **124.906** | **754** | **73.739** | **6.959** | **66.780** |
| **Clínica Médica** | **80.957** | **51.643** | **-** | **51.643** | **-** | **29.314** | **752** | **28.562** |
| Clínica Médica | **80.629** | **51.643** | - | 51.643 | - | **28.986** | 752 | 28.234 |
| Saúde Pública | **-** | **-** | - | - | - | **-** | - | - |
| **Generalista** | | | - | - | - | | - | 328 |
| **Ginecologia** | **47.341** | **32.207** | **10.481** | **21.134** | **592** | **15.134** | **2.458** | **12.676** |
| Ginecologia | **35.466** | **21.726** | - | 21.134 | 592 | **13.740** | 1.064 | 12.676 |
| Cirurgia Ginecológica | **2.268** | **2.268** | 2.268 | - | - | **-** | - | - |
| Climatério | **1.642** | **1.642** | 1.642 | - | - | **-** | - | - |
| Fertilidade e Reprodução Humana | **642** | **642** | 642 | - | - | **-** | - | - |
| Infanto-Puberal | **-** | **-** | - | - | - | **-** | - | - |
| Mastologia | **4.250** | **2.856** | 2.856 | - | - | **1.394** | 1.394 | - |
| Oncologia Ginecológica | **3.073** | **3.073** | 3.073 | - | - | **-** | - | - |
| Planejamento Familiar | **-** | **-** | - | - | - | **-** | - | - |
| **Obstetrícia** | **22.032** | **12.064** | **2.827** | **9.237** | **-** | **9.968** | **3.578** | **6.390** |
| Obstetrícia | **19.205** | **9.237** | - | 9.237 | - | **9.968** | 3.578 | 6.390 |
| Alto Risco | **2.827** | **2.827** | 2.827 | - | - | **-** | - | - |
| **Pediatria** | **62.377** | **43.054** | **-** | **42.892** | **162** | **19.323** | **171** | **19.152** |
| Pediatria | **56.089** | **36.967** | - | 36.805 | 162 | **19.122** | 171 | 18.951 |
| Hebeatria (adolescentes) | **6.288** | **6.087** | - | 6.087 | - | **201** | - | 201 |
| **CLÍNICAS ESPECIALIZADAS** | **108.243** | **68.653** | **47.370** | **8.551** | **12.732** | **39.590** | **39.590** | **-** |
| **Alergologia** | **986** | **986** | **-** | **-** | **986** | **-** | **-** | **-** |
| Alergia/Imunologia | **-** | **-** | - | - | - | **-** | - | - |
| Alergia Pediátrica | **986** | **986** | - | - | 986 | **-** | - | - |
| **Cardiologia** | **3.947** | **-** | **-** | **-** | **-** | **3.947** | **3.947** | **-** |
| Cardiologia | **3.947** | **-** | - | - | - | **3.947** | 3.947 | - |
| Cardiologia Pediátrica | **-** | **-** | - | - | - | **-** | - | - |
| **Cirurgia Geral** | **5.694** | **2.528** | **2.528** | **-** | **-** | **3.166** | **3.166** | **-** |
| Cirurgia Geral | **4.972** | **2.528** | 2.528 | - | - | **2.444** | 2.444 | - |
| Cirurgia Cardiovascular | **-** | **-** | - | - | - | **-** | - | - |
| Cirurgia de Cabeça e Pescoço | **-** | **-** | - | - | - | **-** | - | - |
| Cirurgia Pediátrica | **22** | **-** | - | - | - | **22** | 22 | - |
| Cirurgia Plástica | **700** | **-** | - | - | - | **700** | 700 | - |
| Cirurgia Torácica | **-** | **-** | - | - | - | **-** | - | - |
| Transplante Renal | **-** | **-** | - | - | - | **-** | - | - |
| **Dermatologia** | **4.903** | **2.385** | **-** | **-** | **2.385** | **2.518** | **2.518** | **-** |
| Dermatologia | **4.903** | **2.385** | - | - | 2.385 | **2.518** | 2.518 | - |
| Hansenologia | **-** | **-** | - | - | - | **-** | - | - |
| **Doenças Vasc. Perif. (Angiologia)** | **2.983** | **2.215** | **2.215** | **-** | **-** | **768** | **768** | **-** |
| **Endocrinologia** | **10.810** | **4.431** | **-** | **3.920** | **511** | **6.379** | **6.379** | **-** |
| Endocrinologia | **10.299** | **3.920** | - | 3.920 | - | **6.379** | 6.379 | - |
| Endocrinologia Pediátrica | **511** | **511** | - | - | 511 | **-** | - | - |
| **Gastroenterologia** | **3.481** | **2.365** | **2.365** | **-** | **-** | **1.116** | **1.116** | **-** |
| Gastroenterologia | **3.481** | **2.365** | 2.365 | - | - | **1.116** | 1.116 | - |
| Gastroenterologia Pediatria | **-** | **-** | - | - | - | **-** | - | - |
| **Hematologia** | **1.808** | **1.808** | **1.808** | **-** | **-** | **-** | **-** | **-** |
| Hematologia | **1.808** | **1.808** | 1.808 | - | - | **-** | - | - |
| Hematologia Pediátrica | **-** | **-** | - | - | - | **-** | - | - |
| **Medicina Física/Fisiatria** | **-** | **-** | **-** | **-** | **-** | **-** | **-** | **-** |
| **Nefrologia** | **941** | **941** | **339** | **173** | **429** | **-** | **-** | **-** |
| Nefrologia | **785** | **785** | 339 | 173 | 273 | **-** | - | - |
| Nefrologia Pediátrica | **156** | **156** | - | - | 156 | **-** | - | - |
| **Neurocirurgia** | **-** | **-** | **-** | **-** | **-** | **-** | **-** | **-** |
| Neurocirurgia | **-** | **-** | - | - | - | **-** | - | - |
| Neurocirurgia Pediátrica | **-** | **-** | - | - | - | **-** | - | - |
| **Neurologia** | **8.885** | **7.817** | **5.878** | **-** | **1.939** | **1.068** | **1.068** | **-** |
| Neurologia | **6.946** | **5.878** | 5.878 | - | - | **1.068** | 1.068 | - |
| Neuro-Pediatria | **1.939** | **1.939** | - | - | 1.939 | **-** | - | - |
| **Oftalmologia** | **7.561** | **7.561** | 7.561 | - | - | **-** | - | - |
| **Oncologia** | **-** | **-** | **-** | **-** | **-** | **-** | **-** | **-** |
| Oncologia Clínica | **-** | **-** | - | - | - | **-** | - | - |
| Oncologia Pediátrica | **-** | **-** | - | - | - | **-** | - | - |
| Radioterapia | **-** | - | - | - | - | **-** | - | - |
| **Otorrinolaringologia** | **7.208** | **6.337** | - | - | 6.337 | **871** | 871 | - |
| **Proctologia** | **2.734** | **1.734** | 1.734 | - | - | **1.000** | 1.000 | - |
| **Psiquiatria** | **145** | **145** | - | - | 145 | **-** | - | - |
| **Reumatologia** | **4.429** | **592** | **592** | **-** | **-** | **3.837** | **3.837** | **-** |
| Reumatologia | **4.429** | **592** | 592 | - | - | **3.837** | 3.837 | - |
| Reumatologia Pediátrica | **-** | **-** | - | - | - | **-** | - | - |
| **Pneumologia** | **5.873** | **4.873** | **4.873** | **-** | **-** | **1.000** | **1.000** | **-** |
| Pneumologia | **5.289** | **4.289** | 4.289 | - | - | **1.000** | 1.000 | - |
| Pneumologia Pediátrica | **-** | **-** | - | - | - | **-** | - | - |
| Broncoesofagologia | **-** | **-** | - | - | - | **-** | - | - |
| Tisiologia | **584** | **584** | 584 | - | - | **-** | - | - |
| **Traumatologia - Ortopedia** | **20.141** | **11.936** | **11.936** | **-** | **-** | **8.205** | **8.205** | **-** |
| Traumatologia - Ortopedia | **20.141** | **11.936** | 11.936 | - | - | **8.205** | 8.205 | - |
| Traumatologia - Ortopedia Pediátrica | **-** | **-** | - | - | - | **-** | - | - |
| **Urologia** | **7.249** | **2.591** | **2.591** | **-** | **-** | **4.658** | **4.658** | **-** |
| Urologia | **7.249** | **2.591** | 2.591 | - | - | **4.658** | 4.658 | - |
| Urologia Pediátrica | **-** | **-** | - | - | - | **-** | - | - |
| **Outras Especialidades** | **8.465** | **7.408** | **2.950** | **4.458** | **-** | **1.057** | **1.057** | **-** |
| Acupuntura | **4.334** | **4.334** | - | 4.334 | - | **-** | - | - |
| Geriatria | **1.981** | **924** | 924 | - | - | **1.057** | 1.057 | - |
| Homeopatia | **124** | **124** | - | 124 | - | **-** | - | - |
| Homeopatia Pediátrica | **-** | **-** | - | - | - | **-** | - | - |
| Infectologia | **-** | **-** | - | - | - | **-** | - | - |
| Medicina Tropical | **-** | **-** | - | - | - | **-** | - | - |
| Medicina do Trabalho | **2.026** | **2.026** | 2.026 | - | - | **-** | - | - |
| Medicina Genética | **-** | **-** | - | - | - | **-** | - | - |
| Queimados | **-** | **-** | - | - | - | **-** | - | - |

Fonte: Relatórios Estatísticos Mensais das Coordenações Gerais de Saúde.

CONSULTAS E ATENDIMENTOS REALIZADOS SEGUNDO AS ESPECIALIDADES
POR REGIÃO DE SAÚDE, COORDENAÇÃO GERAL DE SAÚDE (CGS) E REGIÃO ADMINISTRATIVA (RA) - 2011

**A M B U L A T Ó R I O**

(Continua)

| ESPECIALIDADES | REGIÃO SUDOESTE | | | | | | | | | | | | | |
|---|---|---|---|---|---|---|---|---|---|---|---|---|---|---|
| | TOTAL REGIÃO | RA III - TAGUATINGA | | | | | | | CGS SAMAMBAIA | | | | | CGS REC.EMAS |
| | | TOTAL RA III | CGS TAGUATINGA | | | | | Hospital São Vicente de Paula | RA XII | | | | | RA XV |
| | | | TOTAL CGS | Hospital Regional de Taguatinga | 08 C.Saúde | Unidade Mista | Centro de Atenção Psicossocial | | TOTAL CGS/ RA | Hospital Regional de Samambaia | Unidade de Pronto Atendimento | Centro de Atenção Psicossocial | 04 C.Saúde | 02 C.Saúde |
| **TOTAL CONSULTAS/ATENDIMENTOS** | **844.851** | **547.602** | **525.709** | **163.289** | **305.988** | **51.403** | **5.029** | **21.893** | **193.686** | **10.836** | **-** | **1.490** | **181.360** | **103.563** |
| **ODONTOLÓGICOS** | **44.060** | **33.340** | **33.340** | 13.919 | 16.966 | 2.455 | - | - | **6.601** | - | - | - | 6.601 | 4.119 |
| **OUTROS PROF. NÍVEL SUPERIOR** | **226.466** | **141.115** | **135.688** | **24.480** | **81.674** | **26.317** | **3.217** | **5.427** | **56.762** | **2.714** | **-** | **1.140** | **52.908** | **28.589** |
| Enfermagem | **149.620** | **85.493** | **84.368** | 10.716 | 66.422 | 6.388 | 842 | 1.125 | **44.432** | - | - | 3 | 44.429 | 19.695 |
| Farmacêutico | **-** | **-** | **-** | - | - | - | - | - | **-** | - | - | - | - | - |
| Fonoaudiologia | **3.630** | **3.282** | **3.282** | 3.008 | - | 274 | - | - | **348** | - | - | - | 348 | - |
| Nutrição | **20.661** | **10.953** | **10.445** | 1.390 | 8.054 | 1.001 | - | 508 | **4.195** | 62 | - | - | 4.133 | 5.513 |
| Pedagogo | **-** | **-** | **-** | - | - | - | - | - | **-** | - | - | - | - | - |
| Fisioterapia | **19.687** | **18.662** | **18.662** | 4.664 | - | 13.998 | - | - | **1.025** | - | - | - | 1.025 | - |
| Terapia Ocupacional | **2.932** | **1.306** | **1.306** | 394 | - | 226 | 686 | - | **1.626** | - | - | 150 | 1.476 | - |
| Psicologia | **7.410** | **6.429** | **2.754** | 947 | - | 396 | 1.411 | 3.675 | **981** | - | - | 981 | - | - |
| Assistente Social | **22.526** | **14.990** | **14.871** | 3.361 | 7.198 | 4.034 | 278 | 119 | **4.155** | 2.652 | - | 6 | 1.497 | 3.381 |
| **CONSULTAS MÉDICAS** | **574.325** | **373.147** | **356.681** | **124.890** | **207.348** | **22.631** | **1.812** | **16.466** | **130.323** | **8.122** | **-** | **350** | **121.851** | **70.855** |
| **CLÍNICAS BÁSICAS** | **436.660** | **241.863** | **241.863** | **17.448** | **206.610** | **17.351** | **454** | **-** | **123.942** | **2.091** | **-** | **-** | **121.851** | **70.855** |
| **Clínica Médica** | **138.313** | **96.595** | **96.595** | **906** | **85.521** | **9.714** | **454** | **-** | **14.237** | **-** | **-** | **-** | **14.237** | **27.481** |
| Clínica Médica | **137.042** | **95.324** | **95.324** | 906 | 84.250 | 9.714 | 454 | - | **14.237** | - | - | - | 14.237 | 27.481 |
| Saúde Pública | **1.271** | **1.271** | **1.271** | - | 1.271 | - | - | - | **-** | - | - | | - | - |
| **Generalista** | **79.698** | **-** | **-** | - | - | - | - | - | **79.698** | - | - | | 79.698 | - |
| **Ginecologia** | **73.996** | **52.942** | **52.942** | **5.965** | **42.681** | **4.296** | **-** | **-** | **12.846** | **1.947** | **-** | **-** | **10.899** | **8.209** |
| Ginecologia | **63.962** | **44.855** | **44.855** | 1.601 | 42.681 | 573 | - | - | **10.899** | - | - | | 10.899 | 8.209 |
| Cirurgia Ginecológica | **1.450** | **278** | **278** | 278 | - | - | - | - | **1.172** | 1.172 | - | | - | - |
| Climatério | **3.723** | **3.723** | **3.723** | - | - | 3.723 | - | - | **-** | - | - | | - | - |
| Fertilidade e Reprodução Humana | **498** | **498** | **498** | 498 | - | - | - | - | **-** | - | - | | - | - |
| Infanto-Puberal | **-** | **-** | **-** | - | - | - | - | - | **-** | - | - | | - | - |
| Mastologia | **3.542** | **2.767** | **2.767** | 2.767 | - | - | - | - | **775** | 775 | - | | - | - |
| Oncologia Ginecológica | **821** | **821** | **821** | 821 | - | - | - | - | **-** | - | - | | - | - |
| Planejamento Familiar | **-** | **-** | **-** | - | - | - | - | - | **-** | - | - | | - | - |
| **Obstetrícia** | **34.184** | **20.548** | **20.548** | **3.228** | **17.059** | **261** | **-** | **-** | **4.515** | **-** | - | | **4.515** | **9.121** |
| Obstetrícia | **30.956** | **17.320** | **17.320** | - | 17.059 | 261 | - | - | **4.515** | - | - | | 4.515 | 9.121 |
| Alto Risco | **3.228** | **3.228** | **3.228** | 3.228 | - | - | - | - | **-** | - | - | | - | - |
| **Pediatria** | **110.469** | **71.778** | **71.778** | **7.349** | **61.349** | **3.080** | **-** | **-** | **12.646** | **144** | **-** | **-** | **12.502** | **26.045** |
| Pediatria | **110.388** | **71.697** | **71.697** | 7.349 | 61.349 | 2.999 | - | - | **12.646** | 144 | - | | 12.502 | 26.045 |
| Hebeatria (adolescentes) | **81** | **81** | **81** | - | - | 81 | - | - | **-** | - | - | | - | - |
| **CLÍNICAS ESPECIALIZADAS** | **137.665** | **131.284** | **114.818** | **107.442** | **738** | **5.280** | **1.358** | **16.466** | **6.381** | **6.031** | **-** | **350** | **-** | **-** |
| **Alergologia** | **-** | **-** | **-** | **-** | **-** | **-** | **-** | **-** | **-** | **-** | **-** | | **-** | **-** |
| Alergia/Imunologia | **-** | **-** | **-** | - | - | - | - | - | **-** | - | **-** | | - | - |
| Alergia Pediátrica | **-** | **-** | **-** | - | - | - | - | - | **-** | - | **-** | | - | - |
| **Cardiologia** | **10.339** | **8.243** | **8.243** | **8.243** | **-** | **-** | **-** | **-** | **2.096** | **2.096** | **-** | **-** | **-** | **-** |
| Cardiologia | **9.156** | **7.060** | **7.060** | 7.060 | - | - | - | - | **2.096** | 2.096 | - | | - | - |
| Cardiologia Pediátrica | **1.183** | **1.183** | **1.183** | 1.183 | - | - | - | - | **-** | - | - | | - | - |
| **Cirurgia Geral** | **6.664** | **4.383** | **4.383** | **4.383** | **-** | **-** | **-** | **-** | **2.281** | **2.281** | **-** | **-** | **-** | **-** |
| Cirurgia Geral | **6.664** | **4.383** | **4.383** | 4.383 | - | - | - | - | **2.281** | 2.281 | - | | - | - |
| Cirurgia Cardiovascular | **-** | **-** | **-** | - | - | - | - | - | **-** | - | - | | - | - |
| Cirurgia de Cabeça e Pescoço | **-** | **-** | **-** | - | | | | | **-** | | - | | | |
| Cirurgia Pediátrica | **-** | **-** | **-** | - | - | - | - | - | **-** | - | - | | - | - |
| Cirurgia Plástica | **-** | **-** | **-** | - | - | - | - | - | **-** | - | - | | - | - |
| Cirurgia Torácica | **-** | **-** | **-** | - | - | - | - | - | **-** | - | - | | - | - |
| Transplante Renal | **-** | **-** | **-** | - | - | - | - | - | **-** | - | - | | - | - |
| **Dermatologia** | **6.949** | **5.637** | **5.637** | **5.637** | **-** | **-** | **-** | **-** | **1.312** | **1.312** | **-** | **-** | **-** | **-** |
| Dermatologia | **6.949** | **5.637** | **5.637** | 5.637 | - | - | - | - | **1.312** | 1.312 | - | | - | - |
| Hansenologia | **-** | **-** | **-** | - | - | - | - | - | **-** | - | - | | - | - |
| **Doenças Vasc. Perif. (Angiologia)** | **3.402** | **3.402** | **3.402** | **3.402** | **-** | **-** | **-** | **-** | **-** | **-** | - | | **-** | **-** |
| **Endocrinologia** | **13.015** | **13.015** | **13.015** | **13.015** | **-** | **-** | **-** | **-** | **-** | **-** | - | | **-** | **-** |
| Endocrinologia | **10.652** | **10.652** | **10.652** | 10.652 | - | - | - | - | **-** | - | - | | - | - |
| Endocrinologia Pediátrica | **2.363** | **2.363** | **2.363** | 2.363 | - | - | - | - | **-** | - | - | | - | - |
| **Gastroenterologia** | **5.799** | **5.799** | **5.799** | **5.799** | **-** | **-** | **-** | **-** | **-** | **-** | - | | **-** | **-** |
| Gastroenterologia | **4.681** | **4.681** | **4.681** | 4.681 | - | - | - | - | **-** | - | - | | - | - |
| Gastroenterologia Pediatria | **1.118** | **1.118** | **1.118** | 1.118 | - | - | - | - | **-** | - | - | | - | - |
| **Hematologia** | **5.486** | **5.486** | **5.486** | **5.486** | **-** | **-** | **-** | **-** | **-** | **-** | - | | **-** | **-** |
| Hematologia | **5.486** | **5.486** | **5.486** | 5.486 | - | - | - | - | **-** | - | - | | - | - |
| Hematologia Pediátrica | **-** | **-** | **-** | - | - | - | - | - | **-** | - | - | | - | - |
| **Medicina Física/Fisiatria** | **45** | **45** | **45** | **-** | **-** | **45** | **-** | **-** | **-** | **-** | - | | **-** | **-** |
| **Nefrologia** | **2.895** | **2.895** | **2.895** | **2.895** | **-** | **-** | **-** | **-** | **-** | **-** | - | | **-** | **-** |
| Nefrologia | **2.669** | **2.669** | **2.669** | 2.669 | - | - | - | - | **-** | - | - | | - | - |
| Nefrologia Pediátrica | **226** | **226** | **226** | 226 | - | - | - | - | **-** | - | - | | - | - |
| **Neurocirurgia** | **-** | **-** | **-** | **-** | **-** | **-** | **-** | **-** | **-** | **-** | - | | **-** | **-** |
| Neurocirurgia | **-** | **-** | **-** | - | - | - | - | - | **-** | - | - | | - | - |
| Neurocirurgia Pediátrica | **-** | **-** | **-** | - | - | - | - | - | **-** | - | - | | - | - |
| **Neurologia** | **6.613** | **6.613** | **6.613** | **6.613** | **-** | **-** | **-** | **-** | **-** | **-** | - | | **-** | **-** |
| Neurologia | **6.304** | **6.304** | **6.304** | 6.304 | - | - | - | - | **-** | - | - | | - | - |
| Neuro-Pediatria | **309** | **309** | **309** | 309 | - | - | - | - | **-** | - | - | | - | - |
| **Oftalmologia** | **11.799** | **11.799** | **11.799** | 11.799 | - | - | - | - | **-** | - | - | | - | - |
| **Oncologia** | **-** | **-** | **-** | **-** | **-** | **-** | **-** | **-** | **-** | **-** | - | | **-** | **-** |
| Oncologia Clínica | **-** | **-** | **-** | - | - | - | - | - | **-** | - | - | | - | - |
| Oncologia Pediátrica | **-** | **-** | **-** | - | - | - | - | - | **-** | - | - | | - | - |
| Radioterapia | - | - | **-** | - | - | - | - | - | - | - | - | | - | - |
| **Otorrinolaringologia** | **14.268** | **14.268** | **14.268** | 14.268 | - | - | - | - | **-** | - | - | | - | - |
| **Proctologia** | **1.233** | **1.233** | **1.233** | 1.233 | - | - | - | - | **-** | - | - | | - | - |
| **Psiquiatria** | **18.198** | **17.848** | **1.382** | 24 | - | - | 1.358 | 16.466 | **350** | - | - | 350 | - | - |
| **Reumatologia** | **5.759** | **5.759** | **5.759** | **5.759** | **-** | **-** | **-** | **-** | **-** | **-** | - | | **-** | **-** |
| Reumatologia | **4.743** | **4.743** | **4.743** | 4.743 | - | - | - | - | **-** | - | - | | - | - |
| Reumatologia Pediátrica | **1.016** | **1.016** | **1.016** | 1.016 | - | - | - | - | **-** | - | - | | - | - |
| **Pneumologia** | **3.560** | **3.560** | **3.560** | **3.533** | **27** | **-** | **-** | **-** | **-** | **-** | - | | **-** | **-** |
| Pneumologia | **2.552** | **2.552** | **2.552** | 2.552 | - | - | - | - | **-** | - | - | | - | - |
| Pneumologia Pediátrica | **52** | **52** | **52** | 52 | - | - | - | - | **-** | - | - | | - | - |
| Broncoesofagologia | **-** | **-** | **-** | - | - | - | - | - | **-** | - | - | | - | - |
| Tisiologia | **956** | **956** | **956** | 929 | 27 | - | - | - | **-** | - | - | | - | - |
| **Traumatologia - Ortopedia** | **11.728** | **11.728** | **11.728** | **11.728** | **-** | **-** | **-** | **-** | **-** | **-** | - | | **-** | **-** |
| Traumatologia - Ortopedia | **11.728** | **11.728** | **11.728** | 11.728 | - | - | - | - | **-** | - | - | | - | - |
| Traumatologia - Ortopedia Pediátrica | **-** | **-** | **-** | - | - | - | - | - | **-** | - | - | | - | - |
| **Urologia** | **2.982** | **2.640** | **2.640** | **2.640** | **-** | **-** | **-** | **-** | **342** | **342** | **-** | **-** | **-** | **-** |
| Urologia | **2.982** | **2.640** | **2.640** | 2.640 | - | - | - | - | **342** | 342 | - | | - | - |
| Urologia Pediátrica | **-** | **-** | **-** | - | - | - | - | - | **-** | - | - | | - | - |
| **Outras Especialidades** | **6.931** | **6.931** | **6.931** | **985** | **711** | **5.235** | **-** | **-** | **-** | **-** | - | | **-** | **-** |
| Acupuntura | **-** | **-** | **-** | - | - | - | - | - | **-** | - | - | | - | - |
| Geriatria | **2.227** | **2.227** | **2.227** | - | - | 2.227 | - | - | **-** | - | - | | - | - |
| Homeopatia | **711** | **711** | **711** | - | 711 | - | - | - | **-** | - | - | | - | - |
| Homeopatia Pediátrica | **-** | **-** | **-** | - | - | - | - | - | **-** | - | - | | - | - |
| Infectologia | **3.008** | **3.008** | **3.008** | - | - | 3.008 | - | - | **-** | - | - | | - | - |
| Medicina Tropical | **-** | **-** | **-** | - | - | - | - | - | **-** | - | - | | - | - |
| Medicina do Trabalho | **985** | **985** | **985** | 985 | - | - | - | - | **-** | - | - | | - | - |
| Medicina Genética | **-** | **-** | **-** | - | - | - | - | - | **-** | - | - | | - | - |
| Queimados | **-** | **-** | **-** | - | - | - | - | - | **-** | - | - | | - | - |

Fonte: Relatórios Estatísticos Mensais das Coordenações Gerais de Saúde.

CONSULTAS E ATENDIMENTOS REALIZADOS SEGUNDO AS ESPECIALIDADES
POR REGIÃO DE SAÚDE, COORDENAÇÃO GERAL DE SAÚDE (CGS) E REGIÃO ADMINISTRATIVA (RA) - 2011

**A M B U L A T Ó R I O**

(Continua)

| ESPECIALIDADES | REGIÃO OESTE | | | | | | | |
|---|---|---|---|---|---|---|---|---|
| | TOTAL REGIÃO | CGS CEILÂNDIA | | | | CGS BRAZLÂNDIA | | |
| | | RA IX | | | | RA IV | | |
| | | TOTAL CGS/ RA | Hospital Regional de Ceilândia | 12 C.Saúde | CAPS | TOTAL CGS/ RA | Hospital Regional de Brazlândia | 02 C.Saúde |
| **TOTAL CONSULTAS/ATENDIMENTOS** | **558.279** | **498.157** | **91.121** | **404.950** | **2.086** | **60.122** | **16.244** | **43.878** |
| **ODONTOLÓGICOS** | **33.986** | **29.167** | 2.679 | 26.488 | - | **4.819** | 1.808 | 3.011 |
| **OUTROS PROF. NÍVEL SUPERIOR** | **96.289** | **86.181** | **10.544** | **74.358** | **1.279** | **10.108** | **5.099** | **5.009** |
| Enfermagem | **60.970** | **57.989** | 1.292 | 56.132 | 565 | **2.981** | - | 2.981 |
| Farmacêutico | **-** | **-** | - | - | - | **-** | - | - |
| Fonoaudiologia | **-** | **-** | - | - | - | **-** | - | - |
| Nutrição | **14.933** | **13.352** | 452 | 12.900 | - | **1.581** | 305 | 1.276 |
| Pedagogo | **-** | **-** | - | - | - | **-** | - | - |
| Fisioterapia | **719** | **719** | 719 | - | - | **-** | - | - |
| Terapia Ocupacional | **2.062** | **2.044** | 1.779 | - | 265 | **18** | - | 18 |
| Psicologia | **695** | **695** | 266 | - | 429 | **-** | - | - |
| Assistente Social | **16.910** | **11.382** | 6.036 | 5.326 | 20 | **5.528** | 4.794 | 734 |
| **CONSULTAS MÉDICAS** | **428.004** | **382.809** | **77.898** | **304.104** | **807** | **45.195** | **9.337** | **35.858** |
| **CLÍNICAS BÁSICAS** | **357.113** | **319.808** | **17.919** | **301.590** | **299** | **37.305** | **2.302** | **35.003** |
| **Clínica Médica** | **142.361** | **133.486** | **2.380** | **130.807** | **299** | **8.875** | **-** | **8.875** |
| Clínica Médica | **141.229** | **132.354** | 1.689 | 130.366 | 299 | **8.875** | - | 8.875 |
| Saúde Pública | **1.132** | **1.132** | 691 | 441 | - | **-** | - | - |
| **Generalista** | **440** | **-** | - | - | - | **440** | - | 440 |
| **Ginecologia** | **75.533** | **64.411** | **9.698** | **54.713** | **-** | **11.122** | **1.785** | **9.337** |
| Ginecologia | **64.480** | **55.143** | 430 | 54.713 | - | **9.337** | - | 9.337 |
| Cirurgia Ginecológica | **1.803** | **758** | 758 | - | - | **1.045** | 1.045 | - |
| Climatério | **222** | **222** | 222 | - | - | **-** | - | - |
| Fertilidade e Reprodução Humana | **80** | **80** | 80 | - | - | **-** | - | - |
| Infanto-Puberal | **-** | **-** | - | - | - | **-** | - | - |
| Mastologia | **3.982** | **3.671** | 3.671 | - | - | **311** | 311 | - |
| Oncologia Ginecológica | **4.871** | **4.442** | 4.442 | - | - | **429** | 429 | - |
| Planejamento Familiar | **95** | **95** | 95 | - | - | **-** | - | - |
| **Obstetrícia** | **40.589** | **36.068** | **3.364** | **32.704** | **-** | **4.521** | **352** | **4.169** |
| Obstetrícia | **36.873** | **32.704** | - | 32.704 | - | **4.169** | - | 4.169 |
| Alto Risco | **3.716** | **3.364** | 3.364 | - | - | **352** | 352 | - |
| **Pediatria** | **98.190** | **85.843** | **2.477** | **83.366** | **-** | **12.347** | **165** | **12.182** |
| Pediatria | **95.291** | **85.843** | 2.477 | 83.366 | - | **9.448** | 165 | 9.283 |
| Hebeatria (adolescentes) | **2.899** | **-** | - | - | - | **2.899** | - | 2.899 |
| **CLÍNICAS ESPECIALIZADAS** | **70.891** | **63.001** | **59.979** | **2.514** | **508** | **7.890** | **7.035** | **855** |
| **Alergologia** | **542** | **542** | **542** | **-** | **-** | **-** | **-** | **-** |
| Alergia/Imunologia | **-** | **-** | - | - | - | **-** | - | - |
| Alergia Pediátrica | **542** | **542** | 542 | - | - | **-** | - | - |
| **Cardiologia** | **6.320** | **5.169** | **5.169** | **-** | **-** | **1.151** | **1.151** | **-** |
| Cardiologia | **6.320** | **5.169** | 5.169 | - | - | **1.151** | 1.151 | - |
| Cardiologia Pediátrica | **-** | **-** | - | - | - | **-** | - | - |
| **Cirurgia Geral** | **4.184** | **1.835** | **1.835** | **-** | **-** | **2.349** | **2.349** | **-** |
| Cirurgia Geral | **4.184** | **1.835** | 1.835 | - | - | **2.349** | 2.349 | - |
| Cirurgia Cardiovascular | **-** | **-** | - | - | - | **-** | - | - |
| Cirurgia de Cabeça e Pescoço | **-** | **-** | | | | **-** | | |
| Cirurgia Pediátrica | **-** | **-** | - | - | - | **-** | - | - |
| Cirurgia Plástica | **-** | **-** | - | - | - | **-** | - | - |
| Cirurgia Torácica | **-** | **-** | - | - | - | **-** | - | - |
| Transplante Renal | **-** | **-** | - | - | - | **-** | - | - |
| **Dermatologia** | **4.273** | **4.273** | **4.273** | **-** | **-** | **-** | **-** | **-** |
| Dermatologia | **4.127** | **4.127** | 4.127 | - | - | **-** | - | - |
| Hansenologia | **146** | **146** | 146 | - | - | **-** | - | - |
| **Doenças Vasc. Perif. (Angiologia)** | **919** | **-** | **-** | **-** | **-** | **919** | **919** | **-** |
| **Endocrinologia** | **4.855** | **4.855** | **4.855** | **-** | **-** | **-** | **-** | **-** |
| Endocrinologia | **4.306** | **4.306** | 4.306 | - | - | **-** | - | - |
| Endocrinologia Pediátrica | **549** | **549** | 549 | - | - | **-** | - | - |
| **Gastroenterologia** | **3.403** | **3.403** | **3.403** | **-** | **-** | **-** | **-** | **-** |
| Gastroenterologia | **3.085** | **3.085** | 3.085 | - | - | **-** | - | - |
| Gastroenterologia Pediatria | **318** | **318** | 318 | - | - | **-** | - | - |
| **Hematologia** | **770** | **770** | **770** | **-** | **-** | **-** | **-** | **-** |
| Hematologia | **770** | **770** | 770 | - | - | **-** | - | - |
| Hematologia Pediátrica | **-** | **-** | - | - | - | **-** | - | - |
| **Medicina Física/Fisiatria** | **-** | **-** | **-** | **-** | **-** | **-** | **-** | **-** |
| **Nefrologia** | **74** | **-** | **-** | **-** | **-** | **74** | **74** | **-** |
| Nefrologia | **-** | **-** | - | - | - | **-** | - | - |
| Nefrologia Pediátrica | **74** | **-** | - | - | - | **74** | 74 | - |
| **Neurocirurgia** | **-** | **-** | **-** | **-** | **-** | **-** | **-** | **-** |
| Neurocirurgia | **-** | **-** | - | - | - | **-** | - | - |
| Neurocirurgia Pediátrica | **-** | **-** | - | - | - | **-** | - | - |
| **Neurologia** | **6.379** | **6.379** | **6.379** | **-** | **-** | **-** | **-** | **-** |
| Neurologia | **5.069** | **5.069** | 5.069 | - | - | **-** | - | - |
| Neuro-Pediatria | **1.310** | **1.310** | 1.310 | - | - | **-** | - | - |
| **Oftalmologia** | **5.653** | **5.653** | 5.653 | - | - | **-** | - | - |
| **Oncologia** | **-** | **-** | **-** | **-** | **-** | **-** | **-** | **-** |
| Oncologia Clínica | **-** | **-** | - | - | - | **-** | - | - |
| Oncologia Pediátrica | **-** | **-** | - | - | - | **-** | - | - |
| Radioterapia | - | **-** | - | - | - | - | - | - |
| **Otorrinolaringologia** | **950** | **-** | - | - | - | **950** | 950 | - |
| **Proctologia** | **1.904** | **1.904** | 1.904 | - | - | **-** | - | - |
| **Psiquiatria** | **6.232** | **5.477** | 4.969 | - | 508 | **755** | - | 755 |
| **Reumatologia** | **-** | **-** | **-** | **-** | **-** | **-** | **-** | **-** |
| Reumatologia | **-** | **-** | - | - | - | **-** | - | - |
| Reumatologia Pediátrica | **-** | **-** | - | - | - | **-** | - | - |
| **Pneumologia** | **1.838** | **1.738** | **1.738** | **-** | **-** | **100** | **-** | **100** |
| Pneumologia | **1.189** | **1.189** | 1.189 | - | - | **-** | - | - |
| Pneumologia Pediátrica | **-** | **-** | - | - | - | **-** | - | - |
| Broncoesofagologia | **-** | **-** | - | - | - | **-** | - | - |
| Tisiologia | **649** | **549** | 549 | - | - | **100** | - | 100 |
| **Traumatologia - Ortopedia** | **8.011** | **7.063** | **7.063** | **-** | **-** | **948** | **948** | **-** |
| Traumatologia - Ortopedia | **8.011** | **7.063** | 7.063 | - | - | **948** | 948 | - |
| Traumatologia - Ortopedia Pediátrica | **-** | **-** | - | - | - | **-** | - | - |
| **Urologia** | **2.587** | **2.587** | **2.587** | **-** | **-** | **-** | **-** | **-** |
| Urologia | **2.587** | **2.587** | 2.587 | - | - | **-** | - | - |
| Urologia Pediátrica | **-** | **-** | - | - | - | **-** | - | - |
| **Outras Especialidades** | **11.997** | **11.353** | **8.839** | **2.514** | **-** | **644** | **644** | **-** |
| Acupuntura | **-** | **-** | - | - | - | **-** | - | - |
| Geriatria | **694** | **694** | 694 | - | - | **-** | - | - |
| Homeopatia | **2.341** | **2.341** | 1.111 | 1.230 | - | **-** | - | - |
| Homeopatia Pediátrica | **-** | **-** | - | - | - | **-** | - | - |
| Infectologia | **2.485** | **2.485** | 1.201 | 1.284 | - | **-** | - | - |
| Medicina Tropical | **-** | **-** | - | - | - | **-** | - | - |
| Medicina do Trabalho | **6.477** | **5.833** | 5.833 | - | - | **644** | 644 | - |
| Medicina Genética | **-** | **-** | - | - | - | **-** | - | - |
| Queimados | **-** | **-** | - | - | - | **-** | - | - |

Fonte: Relatórios Estatísticos Mensais das Coordenações Gerais de Saúde.

CONSULTAS E ATENDIMENTOS REALIZADOS SEGUNDO AS ESPECIALIDADES
POR REGIÃO DE SAÚDE, COORDENAÇÃO GERAL DE SAÚDE (CGS) E REGIÃO ADMINISTRATIVA (RA) - 2011

**A M B U L A T Ó R I O**

(Continua)

| ESPECIALIDADES | REGIÃO NORTE | | | | | | | |
|---|---|---|---|---|---|---|---|---|
| | TOTAL REGIÃO | CGS SOBRADINHO | | | | CGS PLANALTINA | | |
| | | RA V | | | | RA VI | | |
| | | TOTAL CGS/ RA | Hospital Regional de Sobradinho | 03 Centros e 04 P.Saúde | Centro de Atenção Psicos-social | TOTAL CGS/ RA | Hospital Regional de Planaltina | 05 C.Saúde |
| **TOTAL CONSULTAS/ATENDIMENTOS** | **473.207** | **269.977** | **99.017** | **165.770** | **5.190** | **203.230** | **48.901** | **154.329** |
| **ODONTOLÓGICOS** | **40.125** | **19.015** | 8.117 | 10.898 | - | **21.110** | 8.305 | 12.805 |
| **OUTROS PROF. NÍVEL SUPERIOR** | **119.488** | **48.833** | **10.389** | **35.217** | **3.227** | **70.655** | **7.950** | **62.705** |
| Enfermagem | **82.636** | **30.157** | 773 | 29.384 | - | **52.479** | 1.124 | 51.355 |
| Farmacêutico | **-** | **-** | - | - | - | **-** | - | - |
| Fonoaudiologia | **736** | **-** | - | - | - | **736** | - | 736 |
| Nutrição | **10.693** | **4.110** | 660 | 3.450 | - | **6.583** | 349 | 6.234 |
| Pedagogo | **-** | **-** | - | - | - | **-** | - | - |
| Fisioterapia | **4.793** | **3.386** | 3.277 | 109 | - | **1.407** | 157 | 1.250 |
| Terapia Ocupacional | **3.132** | **811** | 505 | - | 306 | **2.321** | 1.685 | 636 |
| Psicologia | **4.396** | **2.039** | 169 | 155 | 1.715 | **2.357** | 2.357 | - |
| Assistente Social | **13.102** | **8.330** | 5.005 | 2.119 | 1.206 | **4.772** | 2.278 | 2.494 |
| **CONSULTAS MÉDICAS** | **313.594** | **202.129** | **80.511** | **119.655** | **1.963** | **111.465** | **32.646** | **78.819** |
| **CLÍNICAS BÁSICAS** | **210.093** | **127.385** | **11.235** | **115.499** | **651** | **82.708** | **9.733** | **72.975** |
| **Clínica Médica** | **75.182** | **40.574** | **248** | **39.675** | **651** | **34.608** | **2.884** | **31.724** |
| Clínica Médica | **75.182** | **40.574** | 248 | 39.675 | 651 | **34.608** | 2.884 | 31.724 |
| Saúde Pública | **-** | **-** | - | - | - | **-** | - | - |
| **Generalista** | **26.146** | **26.146** | - | 26.146 | | **-** | - | - |
| **Ginecologia** | **43.487** | **26.844** | **9.121** | **17.723** | **-** | **16.643** | **5.020** | **11.623** |
| Ginecologia | **31.088** | **19.465** | 1.742 | 17.723 | - | **11.623** | - | 11.623 |
| Cirurgia Ginecológica | **1.908** | **1.439** | 1.439 | - | - | **469** | 469 | - |
| Climatério | **-** | **-** | - | - | - | **-** | - | - |
| Fertilidade e Reprodução Humana | **541** | **541** | 541 | - | - | **-** | - | - |
| Infanto-Puberal | **-** | **-** | - | - | - | **-** | - | - |
| Mastologia | **4.084** | **2.871** | 2.871 | - | - | **1.213** | 1.213 | - |
| Oncologia Ginecológica | **4.102** | **2.528** | 2.528 | - | - | **1.574** | 1.574 | - |
| Planejamento Familiar | **1.764** | **-** | - | - | - | **1.764** | 1.764 | - |
| **Obstetrícia** | **17.757** | **9.320** | **1.531** | **7.789** | **-** | **8.437** | **1.829** | **6.608** |
| Obstetrícia | **14.984** | **8.376** | 587 | 7.789 | - | **6.608** | - | 6.608 |
| Alto Risco | **2.773** | **944** | 944 | - | - | **1.829** | 1.829 | - |
| **Pediatria** | **47.521** | **24.501** | **335** | **24.166** | **-** | **23.020** | **-** | **23.020** |
| Pediatria | **47.521** | **24.501** | 335 | 24.166 | - | **23.020** | - | 23.020 |
| Hebeatria (adolescentes) | **-** | **-** | - | - | - | **-** | - | - |
| **CLÍNICAS ESPECIALIZADAS** | **103.501** | **74.744** | **69.276** | **4.156** | **1.312** | **28.757** | **22.913** | **5.844** |
| **Alergologia** | **187** | **187** | **187** | **-** | **-** | **-** | **-** | **-** |
| Alergia/Imunologia | **-** | **-** | - | - | - | **-** | - | - |
| Alergia Pediátrica | **187** | **187** | 187 | - | - | **-** | - | - |
| **Cardiologia** | **18.140** | **7.661** | **7.661** | **-** | **-** | **10.479** | **10.479** | **-** |
| Cardiologia | **17.290** | **7.316** | 7.316 | - | - | **9.974** | 9.974 | - |
| Cardiologia Pediátrica | **850** | **345** | 345 | - | - | **505** | 505 | - |
| **Cirurgia Geral** | **6.133** | **4.127** | **4.127** | **-** | **-** | **2.006** | **2.006** | **-** |
| Cirurgia Geral | **6.133** | **4.127** | 4.127 | - | - | **2.006** | 2.006 | - |
| Cirurgia Cardiovascular | **-** | **-** | - | - | - | **-** | - | - |
| Cirurgia de Cabeça e Pescoço | **-** | **-** | - | | | **-** | | |
| Cirurgia Pediátrica | **-** | **-** | - | - | - | **-** | - | - |
| Cirurgia Plástica | **-** | **-** | - | - | - | **-** | - | - |
| Cirurgia Torácica | **-** | **-** | - | - | - | **-** | - | - |
| Transplante Renal | **-** | **-** | - | - | - | **-** | - | - |
| **Dermatologia** | **6.039** | **6.039** | **5.784** | **255** | **-** | **-** | **-** | **-** |
| Dermatologia | **5.784** | **5.784** | 5.784 | - | - | **-** | - | - |
| Hansenologia | **255** | **255** | - | 255 | - | **-** | - | - |
| **Doenças Vasc. Perif. (Angiologia)** | **3.385** | **3.385** | **3.385** | **-** | **-** | **-** | **-** | **-** |
| **Endocrinologia** | **7.257** | **6.871** | **6.582** | **289** | **-** | **386** | **-** | **386** |
| Endocrinologia | **6.704** | **6.318** | 6.029 | 289 | - | **386** | - | 386 |
| Endocrinologia Pediátrica | **553** | **553** | 553 | - | - | **-** | - | - |
| **Gastroenterologia** | **2.205** | **2.205** | **2.205** | **-** | **-** | **-** | **-** | **-** |
| Gastroenterologia | **1.824** | **1.824** | 1.824 | - | - | **-** | - | - |
| Gastroenterologia Pediatria | **381** | **381** | 381 | - | - | **-** | - | - |
| **Hematologia** | **1.244** | **1.244** | **1.244** | **-** | **-** | **-** | **-** | **-** |
| Hematologia | **1.014** | **1.014** | 1.014 | - | - | **-** | - | - |
| Hematologia Pediátrica | **230** | **230** | 230 | - | - | **-** | - | - |
| **Medicina Física/Fisiatria** | **-** | **-** | **-** | **-** | **-** | **-** | **-** | **-** |
| **Nefrologia** | **1.462** | **1.462** | **1.462** | **-** | **-** | **-** | **-** | **-** |
| Nefrologia | **1.462** | **1.462** | 1.462 | - | - | **-** | - | - |
| Nefrologia Pediátrica | **-** | **-** | - | - | - | **-** | - | - |
| **Neurocirurgia** | **-** | **-** | **-** | **-** | **-** | **-** | **-** | **-** |
| Neurocirurgia | **-** | **-** | - | - | - | **-** | - | - |
| Neurocirurgia Pediátrica | **-** | **-** | - | - | - | **-** | - | - |
| **Neurologia** | **7.565** | **5.643** | **5.643** | **-** | **-** | **1.922** | **-** | **1.922** |
| Neurologia | **6.896** | **4.974** | 4.974 | - | - | **1.922** | - | 1.922 |
| Neuro-Pediatria | **669** | **669** | 669 | - | - | **-** | - | - |
| **Oftalmologia** | **1.012** | **1.012** | 1.012 | - | - | **-** | - | - |
| **Oncologia** | **-** | **-** | **-** | **-** | **-** | **-** | **-** | **-** |
| Oncologia Clínica | **-** | **-** | - | - | - | **-** | - | - |
| Oncologia Pediátrica | **-** | **-** | - | - | - | **-** | - | - |
| Radioterapia | - | - | - | - | - | - | - | - |
| **Otorrinolaringologia** | **3.777** | **3.777** | 3.777 | - | - | **-** | - | - |
| **Proctologia** | **1.959** | **1.608** | 1.608 | - | - | **351** | 351 | - |
| **Psiquiatria** | **10.715** | **4.352** | 3.040 | - | 1.312 | **6.363** | 6.363 | - |
| **Reumatologia** | **3.070** | **3.070** | **3.070** | **-** | **-** | **-** | **-** | **-** |
| Reumatologia | **3.070** | **3.070** | 3.070 | - | - | **-** | - | - |
| Reumatologia Pediátrica | **-** | **-** | - | - | - | **-** | - | - |
| **Pneumologia** | **3.929** | **1.935** | **1.907** | **28** | **-** | **1.994** | **511** | **1.483** |
| Pneumologia | **1.314** | **78** | 78 | - | - | **1.236** | 511 | 725 |
| Pneumologia Pediátrica | **740** | **740** | 740 | - | - | **-** | - | - |
| Broncoesofagologia | **-** | **-** | - | - | - | **-** | - | - |
| Tisiologia | **1.875** | **1.117** | 1.089 | 28 | - | **758** | - | 758 |
| **Traumatologia - Ortopedia** | **10.687** | **10.687** | **10.687** | **-** | **-** | **-** | **-** | **-** |
| Traumatologia - Ortopedia | **10.687** | **10.687** | 10.687 | - | - | **-** | - | - |
| Traumatologia - Ortopedia Pediátrica | **-** | **-** | - | - | - | **-** | - | - |
| **Urologia** | **4.714** | **4.360** | **4.360** | **-** | **-** | **354** | **354** | **-** |
| Urologia | **4.714** | **4.360** | 4.360 | - | - | **354** | 354 | - |
| Urologia Pediátrica | **-** | **-** | - | - | - | **-** | - | - |
| **Outras Especialidades** | **10.021** | **5.119** | **1.535** | **3.584** | **-** | **4.902** | **2.849** | **2.053** |
| Acupuntura | **1.000** | **605** | - | 605 | - | **395** | 395 | - |
| Geriatria | **-** | **-** | - | - | - | **-** | - | - |
| Homeopatia | **2.076** | **1.447** | - | 1.447 | - | **629** | 629 | - |
| Homeopatia Pediátrica | **566** | **-** | - | - | - | **566** | 566 | - |
| Infectologia | **3.585** | **1.532** | - | 1.532 | - | **2.053** | - | 2.053 |
| Medicina Tropical | **-** | **-** | - | - | - | **-** | - | - |
| Medicina do Trabalho | **2.794** | **1.535** | 1.535 | - | - | **1.259** | 1.259 | - |
| Medicina Genética | **-** | **-** | - | - | - | **-** | - | - |
| Queimados | **-** | **-** | - | - | - | **-** | - | - |

Fonte: Relatórios Estatísticos Mensais das Coordenações Gerais de Saúde.

CONSULTAS E ATENDIMENTOS REALIZADOS SEGUNDO AS ESPECIALIDADES
POR REGIÃO DE SAÚDE, COORDENAÇÃO GERAL DE SAÚDE (CGS) E REGIÃO ADMINISTRATIVA (RA) - 2011

**A M B U L A T Ó R I O**

(Continua)

| ESPECIALIDADES | REGIÃO LESTE | | | | | | | |
|---|---|---|---|---|---|---|---|---|
| | TOTAL REGIÃO | CGS PARANOÁ | | | | CGS SÃO SEBASTIÃO | | |
| | | RA VII | | | | RA XIV | | |
| | | TOTAL CGS/ RA | Hospital Regional do Paranoá | 02 C.Saúde | Centro de Atenção Psicos-social | TOTAL CGS/ RA | Unidade Mista | 01 C.Saúde |
| **TOTAL CONSULTAS/ATENDIMENTOS** | **212.703** | **136.753** | **56.593** | **77.066** | **3.094** | **75.950** | **-** | **75.950** |
| **ODONTOLÓGICOS** | **12.649** | **10.430** | 5.000 | 5.430 | - | **2.219** | - | 2.219 |
| **OUTROS PROF. NÍVEL SUPERIOR** | **55.365** | **30.785** | **6.529** | **23.191** | **1.065** | **24.580** | **-** | **24.580** |
| Enfermagem | **38.279** | **20.995** | 2.034 | 18.949 | 12 | **17.284** | - | 17.284 |
| Farmacêutico | **-** | **-** | - | - | - | **-** | - | - |
| Fonoaudiologia | **-** | **-** | - | - | - | **-** | - | - |
| Nutrição | **5.236** | **2.482** | 105 | 2.377 | - | **2.754** | - | 2.754 |
| Pedagogo | **-** | **-** | - | - | - | **-** | - | - |
| Fisioterapia | **1.986** | **1.866** | 1.866 | - | - | **120** | - | 120 |
| Terapia Ocupacional | **232** | **232** | 232 | - | - | **-** | - | - |
| Psicologia | **4.614** | **2.473** | 1.503 | - | 970 | **2.141** | - | 2.141 |
| Assistente Social | **5.018** | **2.737** | 789 | 1.865 | 83 | **2.281** | - | 2.281 |
| **CONSULTAS MÉDICAS** | **144.689** | **95.538** | **45.064** | **48.445** | **2.029** | **49.151** | **-** | **49.151** |
| **CLÍNICAS BÁSICAS** | **98.621** | **54.931** | **7.204** | **47.727** | **-** | **43.690** | **-** | **43.690** |
| **Clínica Médica** | **26.332** | **16.769** | **64** | **16.705** | **-** | **9.563** | **-** | **9.563** |
| Clínica Médica | **26.332** | **16.769** | 64 | 16.705 | - | **9.563** | - | 9.563 |
| Saúde Pública | **-** | **-** | - | - | - | **-** | - | - |
| **Generalista** | | | - | - | - | | - | - |
| **Ginecologia** | **25.474** | **14.292** | **5.188** | **9.104** | **-** | **11.182** | **-** | **11.182** |
| Ginecologia | **21.039** | **9.857** | 753 | 9.104 | - | **11.182** | - | 11.182 |
| Cirurgia Ginecológica | **647** | **647** | 647 | - | - | **-** | - | - |
| Climatério | **1.282** | **1.282** | 1.282 | - | - | **-** | - | - |
| Fertilidade e Reprodução Humana | **214** | **214** | 214 | - | - | **-** | - | - |
| Infanto-Puberal | **405** | **405** | 405 | - | - | **-** | - | - |
| Mastologia | **1.017** | **1.017** | 1.017 | - | - | **-** | - | - |
| Oncologia Ginecológica | **765** | **765** | 765 | - | - | **-** | - | - |
| Planejamento Familiar | **105** | **105** | 105 | - | - | **-** | - | - |
| **Obstetrícia** | **9.882** | **6.186** | **1.395** | **4.791** | **-** | **3.696** | **-** | **3.696** |
| Obstetrícia | **9.611** | **5.915** | 1.124 | 4.791 | - | **3.696** | - | 3.696 |
| Alto Risco | **271** | **271** | 271 | - | - | **-** | - | - |
| **Pediatria** | **36.933** | **17.684** | **557** | **17.127** | **-** | **19.249** | **-** | **19.249** |
| Pediatria | **36.933** | **17.684** | 557 | 17.127 | - | **19.249** | - | 19.249 |
| Hebeatria (adolescentes) | **-** | **-** | - | - | - | **-** | - | - |
| **CLÍNICAS ESPECIALIZADAS** | **46.068** | **40.607** | **37.860** | **718** | **2.029** | **5.461** | **-** | **5.461** |
| **Alergologia** | **168** | **168** | **168** | **-** | **-** | **-** | **-** | **-** |
| Alergia/Imunologia | **-** | **-** | - | - | - | **-** | - | - |
| Alergia Pediátrica | **168** | **168** | 168 | - | - | **-** | - | - |
| **Cardiologia** | **5.297** | **5.297** | **5.297** | **-** | **-** | **-** | **-** | **-** |
| Cardiologia | **4.900** | **4.900** | 4.900 | - | - | **-** | - | - |
| Cardiologia Pediátrica | **397** | **397** | 397 | - | - | **-** | - | - |
| **Cirurgia Geral** | **1.471** | **1.471** | **1.471** | **-** | **-** | **-** | **-** | **-** |
| Cirurgia Geral | **1.471** | **1.471** | 1.471 | - | - | **-** | - | - |
| Cirurgia Cardiovascular | **-** | **-** | - | - | - | **-** | - | - |
| Cirurgia de Cabeça e Pescoço | **-** | **-** | | | | **-** | - | |
| Cirurgia Pediátrica | **-** | **-** | - | - | - | **-** | - | - |
| Cirurgia Plástica | **-** | **-** | - | - | - | **-** | - | - |
| Cirurgia Torácica | **-** | **-** | - | - | - | **-** | - | - |
| Transplante Renal | **-** | **-** | - | - | - | **-** | - | - |
| **Dermatologia** | **5.226** | **5.226** | **4.982** | **244** | **-** | **-** | **-** | **-** |
| Dermatologia | **5.226** | **5.226** | 4.982 | 244 | - | **-** | - | - |
| Hansenologia | **-** | **-** | - | - | - | **-** | - | - |
| **Doenças Vasc. Perif. (Angiologia)** | **-** | **-** | - | **-** | **-** | **-** | **-** | **-** |
| **Endocrinologia** | **4.116** | **2.277** | **2.277** | **-** | **-** | **1.839** | **-** | **1.839** |
| Endocrinologia | **3.767** | **1.928** | 1.928 | - | - | **1.839** | - | 1.839 |
| Endocrinologia Pediátrica | **349** | **349** | 349 | - | - | **-** | - | - |
| **Gastroenterologia** | **422** | **422** | **422** | **-** | **-** | **-** | **-** | **-** |
| Gastroenterologia | **52** | **52** | 52 | - | - | **-** | - | - |
| Gastroenterologia Pediatria | **370** | **370** | 370 | - | - | **-** | - | - |
| **Hematologia** | **-** | **-** | **-** | **-** | **-** | **-** | **-** | **-** |
| Hematologia | **-** | **-** | - | - | - | **-** | - | - |
| Hematologia Pediátrica | **-** | **-** | - | - | - | **-** | - | - |
| **Medicina Física/Fisiatria** | **-** | **-** | **-** | **-** | **-** | **-** | **-** | **-** |
| **Nefrologia** | **79** | **79** | **79** | **-** | **-** | **-** | **-** | **-** |
| Nefrologia | **-** | **-** | - | - | - | **-** | - | - |
| Nefrologia Pediátrica | **79** | **79** | 79 | - | - | **-** | - | - |
| **Neurocirurgia** | **-** | **-** | **-** | **-** | **-** | **-** | **-** | **-** |
| Neurocirurgia | **-** | **-** | - | - | - | **-** | - | - |
| Neurocirurgia Pediátrica | **-** | **-** | - | - | - | **-** | - | - |
| **Neurologia** | **1.894** | **1.894** | **1.894** | **-** | **-** | **-** | **-** | **-** |
| Neurologia | **1.298** | **1.298** | 1.298 | - | - | **-** | - | - |
| Neuro-Pediatria | **596** | **596** | 596 | - | - | **-** | - | - |
| **Oftalmologia** | **2.554** | **2.554** | 2.554 | - | - | **-** | - | - |
| **Oncologia** | **-** | **-** | **-** | **-** | **-** | **-** | **-** | **-** |
| Oncologia Clínica | **-** | **-** | - | - | - | **-** | - | - |
| Oncologia Pediátrica | **-** | **-** | - | - | - | **-** | - | - |
| Radioterapia | - | - | - | - | - | - | - | - |
| **Otorrinolaringologia** | **-** | **-** | - | - | - | **-** | - | - |
| **Proctologia** | **-** | **-** | - | - | - | **-** | - | - |
| **Psiquiatria** | **5.091** | **3.733** | 1.704 | - | 2.029 | **1.358** | - | 1.358 |
| **Reumatologia** | **656** | **656** | **656** | **-** | **-** | **-** | **-** | **-** |
| Reumatologia | **656** | **656** | 656 | - | - | **-** | - | - |
| Reumatologia Pediátrica | **-** | **-** | - | - | - | **-** | - | - |
| **Pneumologia** | **3.855** | **3.855** | **3.800** | **55** | **-** | **-** | **-** | **-** |
| Pneumologia | **1.439** | **1.439** | 1.439 | - | - | **-** | - | - |
| Pneumologia Pediátrica | **1.789** | **1.789** | 1.789 | - | - | **-** | - | - |
| Broncoesofagologia | **-** | **-** | - | - | - | **-** | - | - |
| Tisiologia | **627** | **627** | 572 | 55 | - | **-** | - | - |
| **Traumatologia - Ortopedia** | **7.726** | **7.726** | **7.726** | **-** | **-** | **-** | **-** | **-** |
| Traumatologia - Ortopedia | **7.726** | **7.726** | 7.726 | - | - | **-** | - | - |
| Traumatologia - Ortopedia Pediátrica | **-** | **-** | - | - | - | **-** | - | - |
| **Urologia** | **1.371** | **1.371** | **1.371** | **-** | **-** | **-** | **-** | **-** |
| Urologia | **1.371** | **1.371** | 1.371 | - | - | **-** | - | - |
| Urologia Pediátrica | **-** | **-** | - | - | - | **-** | - | - |
| **Outras Especialidades** | **6.142** | **3.878** | **3.459** | **419** | **-** | **2.264** | **-** | **2.264** |
| Acupuntura | **830** | **830** | 830 | - | - | **-** | - | - |
| Geriatria | **1.074** | **1.074** | 1.074 | - | - | **-** | - | - |
| Homeopatia | **2.424** | **160** | - | 160 | - | **2.264** | - | 2.264 |
| Homeopatia Pediátrica | **-** | **-** | - | - | - | **-** | - | - |
| Infectologia | **359** | **359** | 100 | 259 | - | **-** | - | - |
| Medicina Tropical | **-** | **-** | - | - | - | **-** | - | - |
| Medicina do Trabalho | **1.455** | **1.455** | 1.455 | - | - | **-** | - | - |
| Medicina Genética | **-** | **-** | - | - | - | **-** | - | - |
| Queimados | **-** | **-** | - | - | - | **-** | - | - |

Fonte: Relatórios Estatísticos Mensais das Coordenações Gerais de Saúde.

# CONSULTAS E ATENDIMENTOS REALIZADOS SEGUNDO AS ESPECIALIDADES POR REGIÃO DE SAÚDE, COORDENAÇÃO GERAL DE SAÚDE (CGS) E REGIÃO

## E M E R G Ê N C I A

(Continua)

| ESPECIALIDADES | TOTAL GERAL DAS REGIÕES | Hospitais, Unidade Mista de S.Sebastião e UPA de Samambaia | Centros e Postos de Saúde | DSOC, COMPP, CAPs, Policlínica do Gama e Unidades Mistas da Asa Sul e de Taguatinga |
|---|---|---|---|---|
| **TOTAL CONSULTAS/ATENDIMENTOS** | **2.694.639** | **2.561.152** | **133.395** | **92** |
| **ODONTOLÓGICOS** | **43.034** | **19.176** | **23.766** | **92** |
| **OUTROS PROF. NÍVEL SUPERIOR** | **1.634** | **1.634** | **-** | - |
| Assistente Social | **1.634** | 1.634 | - | - |
| Nutrição | **-** | - | - | - |
| **CONSULTAS MÉDICAS** | **2.649.971** | **2.540.342** | **109.629** | - |
| **CLÍNICAS BÁSICAS** | **1.757.976** | **1.648.347** | **109.629** | - |
| Clínica Médica | **843.267** | 765.757 | 77.510 | - |
| Ginecologia | **129.049** | 128.212 | 837 | - |
| Obstetrícia | **149.185** | 149.185 | - | - |
| Pediatria | **636.475** | 605.193 | 31.282 | - |
| **CLÍNICAS ESPECIALIZADAS** | **891.995** | **891.995** | **-** | - |
| Broncoesofagologia | **1.219** | 1.219 | - | - |
| Cardiologia | **23.451** | 23.451 | - | - |
| **Cirurgia Geral** | **240.363** | 240.363 | **-** | - |
| Cirurgia Geral | **236.465** | 236.465 | - | - |
| Cirurgia Cardiovascular | **399** | 399 | - | - |
| Cirurgia Pediátrica | **3.499** | 3.499 | - | - |
| Cirurgia Plástica | **-** | - | - | - |
| Angiologia | **4.899** | 4.899 | **-** | - |
| Medicina Física | **-** | - | - | - |
| Neurocirurgia | **15.030** | 15.030 | - | - |
| Neurologia | **18.716** | 18.716 | - | - |
| Oftalmologia | **51.869** | 51.869 | - | - |
| Otorrinolaringologia | **30.792** | 30.792 | - | - |
| Psiquiatria | **14.216** | 14.216 | - | - |
| Traumatologia-Ortopedia | **480.192** | 480.192 | - | - |
| Urologia | **11.248** | 11.248 | - | - |

Fonte: Relatórios Estatísticos Mensais das Coodenações Gerais de Saúde.

CONSULTAS E ATENDIMENTOS REALIZADOS SEGUNDO AS ESPECIALIDADES
POR REGIÃO DE SAÚDE, COORDENAÇÃO GERAL DE SAÚDE (CGS) E REGIÃO ADMINISTRATIVA (RA) - 2011

**E M E R G Ê N C I A**

(Continua)

| ESPECIALIDADES | REGIÃO CENTRO-SUL (Continua) | | | | | | | | |
|---|---|---|---|---|---|---|---|---|---|
| | TOTAL REGIÃO | CGS ASA SUL | | | | | RA I | | |
| | | TOTAL CGS | RA I | | | RA XVI | | | |
| | | | Hospital Regional da Asa Sul | Unidade Mista | Asa Sul (02 C.Saúde + 01 Adolescentro) | LAGO SUL (01 C.Saúde) | Hospital de Base do DF | Centro Estadual de Ref. em Saúde do Trabalhador | Diretoria de Saúde Ocupacional |
| **TOTAL CONSULTAS/ATENDIMENTOS** | **476.276** | **96.085** | **95.757** | **43** | **171** | **114** | **198.777** | **-** | **42** |
| **ODONTOLÓGICOS** | **5.622** | **418** | 90 | 43 | 171 | 114 | 2.997 | - | 42 |
| **OUTROS PROF. NÍVEL SUPERIOR** | **-** | **-** | **-** | **-** | **-** | **-** | **-** | - | **-** |
| Assitente Social | **-** | **-** | - | - | - | - | - | - | - |
| Nutrição | **-** | **-** | - | - | - | - | - | - | - |
| **CONSULTAS MÉDICAS** | **470.654** | **95.667** | **95.667** | **-** | **-** | **-** | **195.780** | - | **-** |
| **CLÍNICAS BÁSICAS** | **278.191** | **93.158** | **93.158** | **-** | **-** | **-** | **5.826** | - | **-** |
| Clínica Médica | **117.962** | **-** | - | - | - | - | 5.826 | - | - |
| Ginecologia | **6.147** | **-** | - | - | - | - | - | - | - |
| Obstetrícia | **30.012** | **28.873** | 28.873 | - | - | - | - | - | - |
| Pediatria | **124.070** | **64.285** | 64.285 | - | - | - | - | - | - |
| **CLÍNICAS ESPECIALIZADAS** | **192.463** | **2.509** | **2.509** | **-** | **-** | **-** | **189.954** | - | **-** |
| Broncoesofagologia | **1.219** | **-** | - | - | - | - | 1.219 | - | - |
| Cardiologia | **8.584** | **-** | - | - | - | - | 8.584 | - | - |
| **Cirurgias** | **16.391** | **2.509** | **2.509** | **-** | **-** | **-** | **13.882** | - | **-** |
| **Cirurgia Geral** | **12.518** | **-** | - | - | - | - | 12.518 | - | - |
| Cirurgia Cardiovascular | **398** | **-** | - | - | - | - | 398 | - | - |
| Cirurgia Pediátrica | **3.475** | **2.509** | 2.509 | - | - | - | 966 | - | - |
| Cirurgia Plástica | **-** | **-** | - | - | - | - | - | - | - |
| Doenças Vasc. Perif. (Angiologia) | **4.896** | **-** | - | - | - | - | 4.896 | - | - |
| Medicina Física | **-** | **-** | - | - | - | - | - | - | - |
| Neurocirurgia | **15.026** | **-** | - | - | - | - | 15.026 | - | - |
| Neurologia | **18.714** | **-** | - | - | - | - | 18.714 | - | - |
| Oftalmologia | **34.649** | **-** | - | - | - | - | 34.649 | - | - |
| Otorrinolaringologia | **26.594** | **-** | - | - | - | - | 26.594 | - | - |
| Psiquiatria | **1.890** | **-** | - | - | - | - | 1.890 | - | - |
| Traumatologia-Ortopedia | **54.453** | **-** | - | - | - | - | 54.453 | - | - |
| Urologia | **10.047** | **-** | - | - | - | - | 10.047 | - | - |

Fonte: Relatórios Estatísticos Mensais das Coodenações Gerais de Saúde.

CONSULTAS E ATENDIMENTOS REALIZADOS SEGUNDO AS ESPECIALIDADES
POR REGIÃO DE SAÚDE, COORDENAÇÃO GERAL DE SAÚDE (CGS) E REGIÃO ADMINISTRATIVA (RA) - 2011

**E M E R G Ê N C I A**

(Continua)

| ESPECIALIDADES | REGIÃO CENTRO-SUL (Conclusão) | | | | | | | | | | |
|---|---|---|---|---|---|---|---|---|---|---|---|
| | CGS NÚCLEO BANDEIRANTE | | | | | | | CGS GUARÁ | | | |
| | TOTAL CGS | NÚCLEO BAND. | CANDAN GOLAND. | RIACHO FUNDO I | | | RIACHO FUNDO II | | | | |
| | | RA VIII | RA XIX | RA XVII | | | RA XXI | RA X | | | |
| | | 01 C.Saúde | 01 C.Saúde | TOTAL RA XVII | 01 C.Saúde | Instituto de Saúde Mental | 01 C.Saúde | TOTAL CGS/RA | Hospital Regional do Guará | 03 Centros e 02 P.Saúde | Centro de Atenção Psicossocial |
| **TOTAL CONSULTAS/ATENDIMENTOS** | **106.642** | **105.854** | **134** | **175** | **175** | **-** | **479** | **74.730** | **71.331** | **3.399** | **-** |
| **ODONTOLÓGICOS** | **932** | 144 | 134 | **175** | 175 | - | 479 | **1.233** | 60 | 1.173 | - |
| **OUTROS PROF. NÍVEL SUPERIOR** | **-** | **-** | **-** | **-** | **-** | **-** | **-** | **-** | **-** | **-** | **-** |
| Assitente Social | **-** | - | - | **-** | - | - | - | **-** | - | - | - |
| Nutrição | **-** | - | - | **-** | - | - | - | **-** | - | - | - |
| **CONSULTAS MÉDICAS** | **105.710** | **105.710** | **-** | **-** | **-** | **-** | **-** | **73.497** | **71.271** | **2.226** | **-** |
| **CLÍNICAS BÁSICAS** | **105.710** | **105.710** | **-** | **-** | **-** | **-** | **-** | **73.497** | **71.271** | **2.226** | **-** |
| Clínica Médica | **76.041** | 76.041 | - | **-** | - | - | - | **36.095** | 35.174 | 921 | - |
| Ginecologia | **-** | - | - | **-** | - | - | - | **6.147** | 5.606 | 541 | - |
| Obstetrícia | **-** | - | - | **-** | - | - | - | **1.139** | 1.139 | - | - |
| Pediatria | **29.669** | 29.669 | - | **-** | - | - | - | **30.116** | 29.352 | 764 | - |
| **CLÍNICAS ESPECIALIZADAS** | **-** | **-** | **-** | **-** | **-** | **-** | **-** | **-** | **-** | **-** | **-** |
| Broncoesofagologia | **-** | - | - | **-** | - | - | - | **-** | - | - | - |
| Cardiologia | **-** | - | - | **-** | - | - | - | **-** | - | - | - |
| **Cirurgia Geral** | **-** | **-** | **-** | **-** | **-** | **-** | **-** | **-** | **-** | **-** | **-** |
| Cirurgia Geral | **-** | - | - | **-** | - | - | - | **-** | - | - | - |
| Cirurgia Cardiovascular | **-** | - | - | **-** | - | - | - | **-** | - | - | - |
| Cirurgia Pediátrica | **-** | - | - | **-** | - | - | - | **-** | - | - | - |
| Cirurgia Plástica | **-** | - | - | **-** | - | - | - | **-** | - | - | - |
| Doenças Vasc. Perif. (Angiologia) | **-** | - | - | **-** | - | - | - | **-** | - | - | - |
| Medicina Física | **-** | - | - | **-** | - | - | - | **-** | - | - | - |
| Neurocirurgia | **-** | - | - | **-** | - | - | - | **-** | - | - | - |
| Neurologia | **-** | - | - | **-** | - | - | - | **-** | - | - | - |
| Oftalmologia | **-** | - | - | **-** | - | - | - | **-** | - | - | - |
| Otorrinolaringologia | **-** | - | - | **-** | - | - | - | **-** | - | - | - |
| Psiquiatria | **-** | - | - | **-** | - | - | - | **-** | - | - | - |
| Traumatologia-Ortopedia | **-** | - | - | **-** | - | - | - | **-** | - | - | - |
| Urologia | **-** | - | - | **-** | - | - | - | **-** | - | - | - |

Fonte: Relatórios Estatísticos Mensais das CGS.

CONSULTAS E ATENDIMENTOS REALIZADOS SEGUNDO AS ESPECIALIDADES
POR REGIÃO DE SAÚDE, COORDENAÇÃO GERAL DE SAÚDE (CGS) E REGIÃO ADMINISTRATIVA (RA) - 2011

**E M E R G Ê N C I A**

(Continua)

| ESPECIALIDADES | REGIÃO CENTRO-NORTE | | | | | | | | | TOTAL RA I BRASÍLIA |
|---|---|---|---|---|---|---|---|---|---|---|
| | TOTAL REGIÃO | CGS ASA NORTE | | | | | | ASA NORTE | | |
| | | TOTAL CGS | ASA NORTE | | VARJÃO | CRUZEIRO | LAGO NORTE | | | |
| | | | RA I | | RA XXII | RA XI | RA XVIII | RA I | | |
| | | | Hospital Regional da Asa Norte | ASA NORTE (04 C.Saúde) | 01 C.Saúde | 02 C.Saúde | 01 C.Saúde | Hospital de Apoio de Brasília | Centro de Orientação Méd. Psicopedagógica | |
| **TOTAL CONSULTAS/ATENDIMENTOS** | **156.412** | **156.412** | **155.411** | **343** | **266** | **392** | **-** | **-** | **-** | **450.544** |
| **ODONTOLÓGICOS** | **8.032** | **8.032** | 7.031 | 343 | 266 | 392 | - | - | - | **10.717** |
| **OUTROS PROF. NÍVEL SUPERIOR** | **-** | **-** | **-** | **-** | **-** | **-** | **-** | **-** | **-** | **-** |
| Assitente Social | **-** | **-** | - | - | - | - | - | - | - | **-** |
| Nutrição | **-** | **-** | - | - | - | - | - | - | - | **-** |
| **CONSULTAS MÉDICAS** | **148.380** | **148.380** | **148.380** | **-** | **-** | **-** | **-** | **-** | **-** | **439.827** |
| **CLÍNICAS BÁSICAS** | **122.399** | **122.399** | **122.399** | **-** | **-** | **-** | **-** | **-** | **-** | **221.383** |
| Clínica Médica | **81.935** | **81.935** | 81.935 | - | - | - | - | - | - | **87.761** |
| Ginecologia | **17.586** | **17.586** | 17.586 | - | - | - | - | - | - | **17.586** |
| Obstetrícia | **-** | **-** | - | - | - | - | - | - | - | **28.873** |
| Pediatria | **22.878** | **22.878** | 22.878 | - | - | - | - | - | - | **87.163** |
| **CLÍNICAS ESPECIALIZADAS** | **25.981** | **25.981** | **25.981** | **-** | **-** | **-** | **-** | **-** | **-** | **218.444** |
| Broncoesofagologia | **-** | **-** | - | - | - | - | - | - | - | **1.219** |
| Cardiologia | **-** | **-** | - | - | - | - | - | - | - | **8.584** |
| **Cirurgia Geral** | **25.981** | **25.981** | **25.981** | **-** | **-** | **-** | **-** | **-** | **-** | **42.372** |
| Cirurgia Geral | **25.981** | **25.981** | 25.981 | - | - | - | - | - | - | **38.499** |
| Cirurgia Cardiovascular | **-** | **-** | - | - | - | - | - | - | - | **398** |
| Cirurgia Pediátrica | **-** | **-** | - | - | - | - | - | - | - | **3.475** |
| Cirurgia Plástica | **-** | **-** | - | - | - | - | - | - | - | **-** |
| Doenças Vasc. Perif. (Angiologia) | **-** | **-** | - | - | - | - | - | - | - | **4.896** |
| Medicina Física | **-** | **-** | - | - | - | - | - | - | - | **-** |
| Neurocirurgia | **-** | **-** | - | - | - | - | - | - | - | **15.026** |
| Neurologia | **-** | **-** | - | - | - | - | - | - | - | **18.714** |
| Oftalmologia | **-** | **-** | - | - | - | - | - | - | - | **34.649** |
| Otorrinolaringologia | **-** | **-** | - | - | - | - | - | - | - | **26.594** |
| Psiquiatria | **-** | **-** | - | - | - | - | - | - | - | **1.890** |
| Traumatologia-Ortopedia | **-** | **-** | - | - | - | - | - | - | - | **54.453** |
| Urologia | **-** | **-** | - | - | - | - | - | - | - | **10.047** |

Fonte: Relatórios Estatísticos Mensais das CGS.

CONSULTAS E ATENDIMENTOS REALIZADOS SEGUNDO AS ESPECIALIDADES
POR REGIÃO DE SAÚDE, COORDENAÇÃO GERAL DE SAÚDE (CGS) E REGIÃO ADMINISTRATIVA (RA) - 2011

**E M E R G Ê N C I A**

(Continua)

| ESPECIALIDADES | REGIÃO SUL | | | | | | | |
|---|---|---|---|---|---|---|---|---|
| | TOTAL REGIÃO | CGS GAMA | | | | CGS STª MARIA | | |
| | | RA II | | | | RA XIII | | |
| | | TOTAL CGS/RA | Hospital Regional do Gama | 07 Centros e 01 P.Saúde | Policlínica | TOTAL CGS/RA | Hospital Regional de Santa Maria | 02 C.Saúde |
| **TOTAL CONSULTAS/ATENDIMENTOS** | **407.575** | **259.484** | **258.221** | **1.263** | **-** | **148.091** | **144.982** | **3.109** |
| **ODONTOLÓGICOS** | **6.760** | **3.799** | 2.536 | 1.263 | - | **2.961** | 338 | 2.623 |
| **OUTROS PROF. NÍVEL SUPERIOR** | **-** | **-** | **-** | **-** | **-** | **-** | **-** | **-** |
| Assitente Social | **-** | **-** | - | - | - | **-** | - | - |
| Nutrição | **-** | **-** | - | - | - | **-** | - | - |
| **CONSULTAS MÉDICAS** | **400.815** | **255.685** | **255.685** | **-** | **-** | **145.130** | **144.644** | **486** |
| **CLÍNICAS BÁSICAS** (1) | **250.543** | **149.091** | **149.091** | **-** | **-** | **101.452** | **100.966** | **486** |
| Clínica Médica | **116.227** | **68.137** | 68.137 | - | - | **48.090** | 48.090 | - |
| Ginecologia | **9.382** | **9.242** | 9.242 | - | - | **140** | 140 | - |
| Obstetrícia | **37.542** | **13.864** | 13.864 | - | - | **23.678** | 23.678 | - |
| Pediatria | **87.392** | **57.848** | 57.848 | - | - | **29.544** | 29.058 | 486 |
| **CLÍNICAS ESPECIALIZADAS** | **150.272** | **106.594** | **106.594** | **-** | **-** | **43.678** | **43.678** | **-** |
| Broncoesofagologia | **-** | **-** | - | - | - | **-** | - | - |
| Cardiologia | **8.329** | **8.327** | 8.327 | - | - | **2** | 2 | - |
| **Cirurgias** | **36.138** | **22.206** | **22.206** | **-** | **-** | **13.932** | **13.932** | **-** |
| **Cirurgia Geral** | **36.113** | **22.206** | 22.206 | - | - | **13.907** | 13.907 | - |
| Cirurgia Cardiovascular | **1** | **-** | - | - | - | **1** | 1 | - |
| Cirurgia Pediátrica | **24** | **-** | - | - | - | **24** | 24 | - |
| Cirurgia Plástica | **-** | **-** | - | - | - | **-** | - | - |
| Doenças Vasc. Perif. (Angiologia) | **3** | **-** | - | - | - | **3** | 3 | - |
| Medicina Física | **-** | **-** | - | - | - | **-** | - | - |
| Neurocirurgia | **4** | **-** | - | - | - | **4** | 4 | - |
| Neurologia | **2** | **-** | - | - | - | **2** | 2 | - |
| Oftalmologia | **1** | **-** | - | - | - | **1** | 1 | - |
| Otorrinolaringologia | **-** | **-** | - | - | - | **-** | - | - |
| Psiquiatria | **-** | **-** | - | - | - | **-** | - | - |
| Traumatologia-Ortopedia | **105.791** | **76.061** | 76.061 | - | - | **29.730** | 29.730 | - |
| Urologia | **4** | **-** | - | - | - | **4** | 4 | - |

Fonte: Relatórios Estatísticos Mensais das CGS.

CONSULTAS E ATENDIMENTOS REALIZADOS SEGUNDO AS ESPECIALIDADES
POR REGIÃO DE SAÚDE, COORDENAÇÃO GERAL DE SAÚDE (CGS) E REGIÃO ADMINISTRATIVA (RA) - 2011

**E M E R G Ê N C I A**

(Continua)

| ESPECIALIDADES | REGIÃO SUDOESTE | | | | | | | | | | | | | |
|---|---|---|---|---|---|---|---|---|---|---|---|---|---|---|
| | TOTAL REGIÃO | RA III - TAGUATINGA | | | | | | | CGS SAMAMBAIA | | | | | CGS REC.EMAS |
| | | TOTAL RA III | CGS TAGUATINGA | | | | | Hospital São Vicente de Paula | RA XII | | | | | RA XV |
| | | | TOTAL CGS | Hospital Regional de Taguatinga | 08 C.Saúde | Unidade Mista | Centro de Atenção Psicossocial | | TOTAL CGS/ RA | Hospital Regional de Samambaia | Unidade de Pronto Atendimento | Centro de Atenção Psicossocial | 04 C.Saúde | 02 C.Saúde |
| **TOTAL CONSULTAS/ATENDIMENTOS** | **416.947** | **294.400** | **280.440** | **278.340** | **2.093** | **7** | **-** | **13.960** | **121.890** | **47.271** | **73.730** | **-** | **889** | **657** |
| **ODONTOLÓGICOS** | **8.651** | **5.769** | **5.769** | 3.669 | 2.093 | 7 | - | - | **2.225** | - | 1.527 | - | 698 | 657 |
| **OUTROS PROF. NÍVEL SUPERIOR** | **1.634** | **1.634** | **-** | **-** | **-** | **-** | **-** | **1.634** | **-** | **-** | **-** | - | **-** | **-** |
| Assitente Social | **1.634** | **1.634** | **-** | - | - | - | - | 1.634 | **-** | - | - | - | - | - |
| Nutrição | **-** | **-** | **-** | - | - | - | - | - | **-** | - | - | - | - | - |
| **CONSULTAS MÉDICAS** | **406.662** | **286.997** | **274.671** | **274.671** | **-** | **-** | **-** | **12.326** | **119.665** | **47.271** | **72.203** | **-** | **191** | **-** |
| **CLÍNICAS BÁSICAS** | **234.310** | **142.933** | **142.933** | **142.933** | **-** | **-** | **-** | **-** | **91.377** | **32.215** | **58.971** | **-** | **191** | **-** |
| Clínica Médica | **103.418** | **54.189** | **54.189** | 54.189 | - | - | - | - | **49.229** | 7.985 | 41.053 | - | 191 | - |
| Ginecologia | **23.749** | **13.261** | **13.261** | 13.261 | - | - | - | - | **10.488** | 10.488 | - | - | - | - |
| Obstetrícia | **22.018** | **11.527** | **11.527** | 11.527 | - | - | - | - | **10.491** | 10.491 | - | - | - | - |
| Pediatria | **85.125** | **63.956** | **63.956** | 63.956 | - | - | - | - | **21.169** | 3.251 | 17.918 | - | - | - |
| **CLÍNICAS ESPECIALIZADAS** | **172.352** | **144.064** | **131.738** | **131.738** | **-** | **-** | **-** | **12.326** | **28.288** | **15.056** | **13.232** | **-** | **-** | **-** |
| Broncoesofagologia | **-** | **-** | **-** | - | - | - | - | - | **-** | - | - | - | - | - |
| Cardiologia | **6.538** | **6.538** | **6.538** | 6.538 | - | - | - | - | **-** | - | - | - | - | - |
| **Cirurgias** | **42.849** | **27.793** | **27.793** | **27.793** | **-** | **-** | **-** | **-** | **15.056** | **15.056** | **-** | **-** | **-** | **-** |
| **Cirurgia Geral** | **42.849** | **27.793** | **27.793** | 27.793 | - | - | - | - | **15.056** | 15.056 | - | - | - | - |
| Cirurgia Cardiovascular | **-** | **-** | **-** | - | - | - | - | - | **-** | - | - | - | - | - |
| Cirurgia Pediátrica | **-** | **-** | **-** | - | - | - | - | - | **-** | - | - | - | - | - |
| Cirurgia Plástica | **-** | **-** | **-** | - | - | - | - | - | **-** | - | - | - | - | - |
| Doenças Vasc. Perif. (Angiologia) | **-** | **-** | **-** | - | - | - | - | - | **-** | - | - | - | - | - |
| Medicina Física | **-** | **-** | **-** | - | - | - | - | - | **-** | - | - | - | - | - |
| Neurocirurgia | **-** | **-** | **-** | - | - | - | - | - | **-** | - | - | - | - | - |
| Neurologia | **-** | **-** | **-** | - | - | - | - | - | **-** | - | - | - | - | - |
| Oftalmologia | **17.219** | **17.219** | **17.219** | 17.219 | - | - | - | - | **-** | - | - | - | - | - |
| Otorrinolaringologia | **4.198** | **4.198** | **4.198** | 4.198 | - | - | - | - | **-** | - | - | - | - | - |
| Psiquiatria | **12.326** | **12.326** | **-** | - | - | - | - | 12.326 | **-** | - | - | - | - | - |
| Traumatologia-Ortopedia | **88.025** | **74.793** | **74.793** | 74.793 | - | - | - | - | **13.232** | - | 13.232 | - | - | - |
| Urologia | **1.197** | **1.197** | **1.197** | 1.197 | - | - | - | - | **-** | - | - | - | - | - |

Fonte: Relatórios Estatísticos Mensais das CGS.

CONSULTAS E ATENDIMENTOS REALIZADOS SEGUNDO AS ESPECIALIDADES
POR REGIÃO DE SAÚDE, COORDENAÇÃO GERAL DE SAÚDE (CGS) E REGIÃO ADMINISTRATIVA (RA) - 2011

**E M E R G Ê N C I A**

(Continua)

| ESPECIALIDADES | REGIÃO OESTE | | | | | | | |
|---|---|---|---|---|---|---|---|---|
| | TOTAL REGIÃO | CGS CEILÂNDIA | | | | CGS BRAZLÂNDIA | | |
| | | RA IX | | | | RA IV | | |
| | | TOTAL CGS/ RA | Hospital Regional de Ceilândia | 12 C.Saúde | CAPS | TOTAL CGS/ RA | Hospital Regional de Brazlândia | 02 C.Saúde |
| **TOTAL CONSULTAS/ATENDIMENTOS** | **452.252** | **299.055** | **290.352** | **8.703** | **-** | **153.197** | **152.749** | **448** |
| **ODONTOLÓGICOS** | **9.794** | **8.765** | 62 | 8.703 | - | **1.029** | 581 | 448 |
| **OUTROS PROF. NÍVEL SUPERIOR** | **-** | **-** | **-** | **-** | **-** | **-** | **-** | **-** |
| Assitente Social | **-** | **-** | - | - | - | **-** | - | - |
| Nutrição | **-** | **-** | - | - | - | **-** | - | - |
| **CONSULTAS MÉDICAS** | **442.458** | **290.290** | **290.290** | **-** | **-** | **152.168** | **152.168** | **-** |
| **CLÍNICAS BÁSICAS** | **312.196** | **181.534** | **181.534** | **-** | **-** | **130.662** | **130.662** | **-** |
| Clínica Médica | **125.070** | **59.600** | 59.600 | - | - | **65.470** | 65.470 | - |
| Ginecologia | **29.042** | **23.517** | 23.517 | - | - | **5.525** | 5.525 | - |
| Obstetrícia | **30.065** | **17.176** | 17.176 | - | - | **12.889** | 12.889 | - |
| Pediatria | **128.019** | **81.241** | 81.241 | - | - | **46.778** | 46.778 | - |
| **CLÍNICAS ESPECIALIZADAS** | **130.262** | **108.756** | **108.756** | **-** | **-** | **21.506** | **21.506** | **-** |
| Broncoesofagologia | **-** | **-** | - | - | - | **-** | - | - |
| Cardiologia | **-** | **-** | - | - | - | **-** | - | - |
| **Cirurgias** | **49.013** | **38.588** | **38.588** | **-** | **-** | **10.425** | **10.425** | **-** |
| **Cirurgia Geral** | **49.013** | **38.588** | 38.588 | - | - | **10.425** | 10.425 | - |
| Cirurgia Cardiovascular | **-** | **-** | - | - | - | **-** | - | - |
| Cirurgia Pediátrica | **-** | **-** | - | - | - | **-** | - | - |
| Cirurgia Plástica | **-** | **-** | - | - | - | **-** | - | - |
| Doenças Vasc. Perif. (Angiologia) | **-** | **-** | - | - | - | **-** | - | - |
| Medicina Física | **-** | **-** | - | - | - | **-** | - | - |
| Neurocirurgia | **-** | **-** | - | - | - | **-** | - | - |
| Neurologia | **-** | **-** | - | - | - | **-** | - | - |
| Oftalmologia | **-** | **-** | - | - | - | **-** | - | - |
| Otorrinolaringologia | **-** | **-** | - | - | - | **-** | - | - |
| Psiquiatria | **-** | **-** | - | - | - | **-** | - | - |
| Traumatologia-Ortopedia | **81.249** | **70.168** | 70.168 | - | - | **11.081** | 11.081 | - |
| Urologia | **-** | **-** | - | - | - | **-** | - | - |

Fonte: Relatórios Estatísticos Mensais das CGS.

CONSULTAS E ATENDIMENTOS REALIZADOS SEGUNDO AS ESPECIALIDADES
POR REGIÃO DE SAÚDE, COORDENAÇÃO GERAL DE SAÚDE (CGS) E REGIÃO ADMINISTRATIVA (RA) - 2011

**E M E R G Ê N C I A**

(Continua)

| ESPECIALIDADES | REGIÃO NORTE | | | | | | | |
|---|---|---|---|---|---|---|---|---|
| | TOTAL REGIÃO | CGS SOBRADINHO | | | | CGS PLANALTINA | | |
| | | RA V | | | | RA VI | | |
| | | TOTAL CGS/ RA | Hospital Regional de Sobradinho | 03 Centros e 04 P.Saúde | Centro de Atenção Psicos-social | TOTAL CGS/ RA | Hospital Regional de Planaltina | 05 C.Saúde |
| **TOTAL CONSULTAS/ATENDIMENTOS** | **484.442** | **257.497** | **256.571** | **926** | **-** | **226.945** | **225.194** | **1.751** |
| **ODONTOLÓGICOS** | **2.730** | **926** | - | 926 | - | **1.804** | 53 | 1.751 |
| **OUTROS PROF. NÍVEL SUPERIOR** | **-** | **-** | **-** | **-** | **-** | **-** | **-** | **-** |
| Assitente Social | **-** | **-** | - | - | - | **-** | - | - |
| Nutrição | **-** | **-** | - | - | - | **-** | - | - |
| **CONSULTAS MÉDICAS** | **481.712** | **256.571** | **256.571** | **-** | **-** | **225.141** | **225.141** | **-** |
| **CLÍNICAS BÁSICAS** | **336.988** | **171.765** | **171.765** | **-** | **-** | **165.223** | **165.223** | **-** |
| Clínica Médica | **178.408** | **88.922** | 88.922 | - | - | **89.486** | 89.486 | - |
| Ginecologia | **35.416** | **14.646** | 14.646 | - | - | **20.770** | 20.770 | - |
| Obstetrícia | **11.742** | **8.667** | 8.667 | - | - | **3.075** | 3.075 | - |
| Pediatria | **111.422** | **59.530** | 59.530 | - | - | **51.892** | 51.892 | - |
| **CLÍNICAS ESPECIALIZADAS** | **144.724** | **84.806** | **84.806** | **-** | **-** | **59.918** | **59.918** | **-** |
| Broncoesofagologia | **-** | **-** | - | - | - | **-** | - | - |
| Cardiologia | **-** | **-** | - | - | - | **-** | - | - |
| **Cirurgia Geral** | **49.955** | **25.845** | **25.845** | **-** | **-** | **24.110** | **24.110** | **-** |
| Cirurgia Geral | **49.955** | **25.845** | 25.845 | - | - | **24.110** | 24.110 | - |
| Cirurgia Cardiovascular | **-** | **-** | - | - | - | **-** | - | - |
| Cirurgia Pediátrica | **-** | **-** | - | - | - | **-** | - | - |
| Cirurgia Plástica | **-** | **-** | - | - | - | **-** | - | - |
| Doenças Vasc. Perif. (Angiologia) | **-** | **-** | - | - | - | **-** | - | - |
| Medicina Física | **-** | **-** | - | - | - | **-** | - | - |
| Neurocirurgia | **-** | **-** | - | - | - | **-** | - | - |
| Neurologia | **-** | **-** | - | - | - | **-** | - | - |
| Oftalmologia | **-** | **-** | - | - | - | **-** | - | - |
| Otorrinolaringologia | **-** | **-** | - | - | - | **-** | - | - |
| Psiquiatria | **-** | **-** | - | - | - | **-** | - | - |
| Traumatologia-Ortopedia | **94.769** | **58.961** | 58.961 | - | - | **35.808** | 35.808 | - |
| Urologia | **-** | **-** | - | - | - | **-** | - | - |

Fonte: Relatórios Estatísticos Mensais das CGS.

CONSULTAS E ATENDIMENTOS REALIZADOS SEGUNDO AS ESPECIALIDADES
POR REGIÃO DE SAÚDE, COORDENAÇÃO GERAL DE SAÚDE (CGS) E REGIÃO ADMINISTRATIVA (RA) - 2011

**E M E R G Ê N C I A**

(Continua)

| ESPECIALIDADES | REGIÃO LESTE | | | | | | | |
|---|---|---|---|---|---|---|---|---|
| | TOTAL REGIÃO | CGS PARANOÁ | | | | CGS SÃO SEBASTIÃO | | |
| | | RA VII | | | | RA XIV | | |
| | | TOTAL CGS/ RA | Hospital Regional do Paranoá | 02 C.Saúde | Centro de Atenção Psicos-social | TOTAL CGS/ RA | Unidade Mista | 01 C.Saúde |
| **TOTAL CONSULTAS/ATENDIMENTOS** | **300.735** | **233.858** | **232.826** | **1.032** | **-** | **66.877** | **65.680** | **1.197** |
| **ODONTOLÓGICOS** | **1.445** | **248** | 232 | 16 | - | **1.197** | - | 1.197 |
| **OUTROS PROF. NÍVEL SUPERIOR** | **-** | **-** | **-** | **-** | **-** | **-** | **-** | **-** |
| Assitente Social | **-** | **-** | - | - | - | **-** | - | - |
| Nutrição | **-** | **-** | - | - | - | **-** | - | - |
| **CONSULTAS MÉDICAS** | **299.290** | **233.610** | **232.594** | **1.016** | **-** | **65.680** | **65.680** | **-** |
| **CLÍNICAS BÁSICAS** | **223.349** | **157.669** | **156.653** | **1.016** | **-** | **65.680** | **65.680** | **-** |
| Clínica Médica | **120.247** | **87.058** | 86.701 | 357 | - | **33.189** | 33.189 | - |
| Ginecologia | **7.727** | **7.727** | 7.431 | 296 | - | **-** | - | - |
| Obstetrícia | **17.806** | **12.674** | 12.674 | - | - | **5.132** | 5.132 | - |
| Pediatria | **77.569** | **50.210** | 49.847 | 363 | - | **27.359** | 27.359 | - |
| **CLÍNICAS ESPECIALIZADAS** | **75.941** | **75.941** | **75.941** | **-** | **-** | **-** | **-** | **-** |
| Broncoesofagologia | **-** | **-** | - | - | - | **-** | - | - |
| Cardiologia | **-** | **-** | - | - | - | **-** | - | - |
| **Cirurgias** | **20.036** | **20.036** | **20.036** | **-** | **-** | **-** | **-** | **-** |
| **Cirurgia Geral** | **20.036** | **20.036** | 20.036 | - | - | **-** | - | - |
| Cirurgia Cardiovascular | **-** | **-** | - | - | - | **-** | - | - |
| Cirurgia Pediátrica | **-** | **-** | - | - | - | **-** | - | - |
| Cirurgia Plástica | **-** | **-** | - | - | - | **-** | - | - |
| Doenças Vasc. Perif. (Angiologia) | **-** | **-** | - | - | - | **-** | - | - |
| Medicina Física | **-** | **-** | - | - | - | **-** | - | - |
| Neurocirurgia | **-** | **-** | - | - | - | **-** | - | - |
| Neurologia | **-** | **-** | - | - | - | **-** | - | - |
| Oftalmologia | **-** | **-** | - | - | - | **-** | - | - |
| Otorrinolaringologia | **-** | **-** | - | - | - | **-** | - | - |
| Psiquiatria | **-** | **-** | - | - | - | **-** | - | - |
| Traumatologia-Ortopedia | **55.905** | **55.905** | 55.905 | - | - | **-** | - | - |
| Urologia | **-** | **-** | - | - | - | **-** | - | - |

Fonte: Relatórios Estatísticos Mensais das CGS.

CONSULTAS E ATENDIMENTOS REALIZADOS SEGUNDO AS ESPECIALIDADES
POR REGIÃO DE SAÚDE, COORDENAÇÃO GERAL DE SAÚDE (CGS) E REGIÃO ADMINISTRATIVA (RA) - 2011

**A M B U L A T Ó R I O E E M E R G Ê N C I A**

(Conclusão)

| ESPECIALIDADES | TOTAL GERAL DAS REGIÕES | Hospitais, Unidade Mista de S.Sebastião e UPA de Samambaia | Centros e Postos de Saúde | P.S.F. / P.A.C.S. | CEREST, DSOC, COMPP, ISM, CAPs, Policlínica do Gama e Unidades Mistas da Asa Sul e de Taguatinga |
|---|---|---|---|---|---|
| **TOTAL CONSULTAS/ATENDIMENTOS** | **7.126.572** | **3.785.922** | **2.539.175** | **575.799** | **225.676** |
| **ODONTOLÓGICOS** | **268.995** | **88.072** | **174.021** | **-** | **6.902** |
| **OUTROS PROF. NÍVEL SUPERIOR** | **1.200.990** | **202.181** | **624.667** | **253.948** | **120.194** |
| Enfermagem | **813.127** | **25.882** | 480.811 | 253.948 | 52.486 |
| Farmacêutico | **-** | **-** | - | - | - |
| Fonoaudiologia | **12.740** | **7.004** | 1.577 | - | 4.159 |
| Nutrição | **101.058** | **13.441** | 81.960 | - | 5.657 |
| Pedagogo | **6.026** | **-** | - | - | 6.026 |
| Fisioterapia | **46.481** | **28.778** | 2.707 | - | 14.996 |
| Terapia Ocupacional | **18.438** | **11.180** | 2.929 | - | 4.329 |
| Psicologia | **51.553** | **23.319** | 8.599 | - | 19.635 |
| Assistente Social | **151.567** | **92.577** | 46.084 | - | 12.906 |
| **CONSULTAS MÉDICAS** | **5.656.587** | **3.495.669** | **1.740.487** | **321.851** | **98.580** |
| **CLÍNICAS BÁSICAS** | **3.811.270** | **1.778.463** | **1.682.802** | **321.851** | **28.154** |
| **Clínica Médica** | **1.772.639** | **775.517** | **660.502** | **321.851** | **14.769** |
| Clínica Médica | **1.767.859** | **774.826** | 656.413 | 321.851 | 14.769 |
| Saúde Pública | **4.780** | **691** | 4.089 | - | - |
| **Generalista** | **106.612** | **-** | 106.612 | - | - |
| **Ginecologia** | **520.576** | **214.245** | **298.826** | **-** | **7.505** |
| Ginecologia | **441.021** | **138.413** | 298.826 | - | 3.782 |
| Cirurgia Ginecológica | **11.748** | **11.748** | - | - | - |
| Climatério | **6.962** | **3.239** | - | - | 3.723 |
| Fertilidade e Reprodução Humana | **7.754** | **7.754** | - | - | **-** |
| Infanto-Puberal | **642** | **642** | - | - | **-** |
| Mastologia | **27.808** | **27.808** | - | - | **-** |
| Oncologia Ginecológica | **22.502** | **22.502** | - | - | **-** |
| Planejamento Familiar | **2.139** | **2.139** | **-** | **-** | **-** |
| **Obstetrícia** | **302.776** | **170.898** | **130.400** | **-** | **1.478** |
| Obstetrícia | **286.352** | **154.474** | 130.400 | - | 1.478 |
| Alto Risco | **16.424** | **16.424** | - | - | - |
| **Pediatria** | **1.108.667** | **617.803** | **486.462** | **-** | **4.402** |
| Pediatria | **1.088.757** | **617.803** | 466.633 | - | 4.321 |
| Hebeatria (adolescentes) | **19.910** | **-** | **19.829** | **-** | **81** |
| **CLÍNICAS ESPECIALIZADAS** | **1.845.317** | **1.717.206** | **57.685** | **-** | **70.426** |
| **Alergologia** | **24.199** | **23.202** | 11 | - | 986 |
| Alergia/Imunologia | **13.688** | **13.688** | - | - | - |
| Alergia Pediátrica | **10.511** | **9.514** | **11** | **-** | **986** |
| **Cardiologia** | **91.776** | **89.195** | 2.581 | - | - |
| Cardiologia | **86.862** | **84.281** | 2.581 | - | - |
| Cardiologia Pediátrica | **4.914** | **4.914** | **-** | **-** | - |
| **Cirurgia Geral** | **295.241** | **295.241** | - | - | - |
| Cirurgia Geral | **266.566** | **266.566** | - | - | - |
| Cirurgia Cardiovascular | **4.607** | **4.607** | - | - | - |
| Cirurgia de Cabeça e Pescoço | **3.699** | **3.699** | - | - | - |
| Cirurgia Pediátrica | **10.541** | **10.541** | - | - | - |
| Cirurgia Plástica | **5.691** | **5.691** | - | - | - |
| Cirurgia Torácica | **1.555** | **1.555** | - | - | - |
| Transplante Renal | **2.582** | **2.582** | **-** | **-** | - |
| **Dermatologia** | **44.819** | **37.344** | **499** | **-** | **6.976** |
| Dermatologia | **44.418** | **37.198** | 244 | - | 6.976 |
| Hansenologia | **401** | **146** | **255** | **-** | **-** |
| **Doenças Vasc. Perif. (Angiologia)** | **20.814** | **20.814** | **-** | **-** | - |
| **Endocrinologia** | **68.296** | **58.166** | **6.434** | **-** | **3.696** |
| Endocrinologia | **59.321** | **49.702** | 6.434 | - | 3.185 |
| Endocrinologia Pediátrica | **8.975** | **8.464** | **-** | **-** | 511 |
| **Gastroenterologia** | **32.202** | **31.704** | **498** | **-** | **-** |
| Gastroenterologia | **24.418** | **23.920** | 498 | - | - |
| Gastroenterologia Pediatria | **7.784** | **7.784** | **-** | **-** | - |
| **Hematologia** | **28.582** | **28.582** | **-** | **-** | - |
| Hematologia | **23.715** | **23.715** | - | - | - |
| Hematologia Pediátrica | **4.867** | **4.867** | **-** | **-** | - |
| **Medicina Física/Fisiatria** | **4.123** | **3.740** | **-** | **-** | 383 |
| **Nefrologia** | **15.034** | **14.432** | **173** | **-** | **429** |
| Nefrologia | **11.527** | **11.081** | 173 | - | 273 |
| Nefrologia Pediátrica | **3.507** | **3.351** | **-** | **-** | 156 |
| **Neurocirurgia** | **24.802** | **24.802** | **-** | **-** | - |
| Neurocirurgia | **23.273** | **23.273** | **-** | **-** | - |
| Neurocirurgia Pediátrica | **1.529** | **1.529** | **-** | **-** | - |
| **Neurologia** | **83.506** | **72.961** | **3.468** | **-** | **7.077** |
| Neurologia | **68.108** | **59.502** | 3.468 | - | 5.138 |
| Neuro-Pediatria | **15.398** | **13.459** | - | **-** | 1.939 |
| **Oftalmologia** | **118.749** | **118.749** | **-** | **-** | - |
| **Oncologia** | **28.349** | **28.349** | - | - | - |
| Oncologia Clínica | **19.705** | **19.705** | - | - | - |
| Oncologia Pediátrica | **3.463** | **3.463** | - | - | - |
| Radioterapia | **5.181** | **5.181** | **-** | **-** | - |
| **Otorrinolaringologia** | **75.886** | **69.317** | **-** | **-** | 6.569 |
| **Proctologia** | **12.239** | **12.239** | **-** | **-** | - |
| **Psiquiatria** | **92.811** | **63.157** | **7.267** | **-** | **22.387** |
| **Reumatologia** | **33.287** | **31.833** | 1.454 | - | - |
| Reumatologia | **30.602** | **29.148** | 1.454 | - | - |
| Reumatologia Pediátrica | **2.685** | **2.685** | **-** | **-** | - |
| **Pneumologia** | **44.699** | **38.195** | **3.068** | **-** | **3.436** |
| Pneumologia | **28.677** | **23.141** | 2.100 | - | 3.436 |
| Pneumologia Pediátrica | **4.759** | **4.759** | - | - | - |
| Broncoesofagologia | **4.235** | **4.235** | - | - | - |
| Tisiologia | **7.028** | **6.060** | **968** | **-** | - |
| **Traumatologia - Ortopedia** | **557.570** | **554.194** | **3.240** | **-** | **136** |
| Traumatologia - Ortopedia | **557.570** | **554.194** | 3.240 | - | 136 |
| Traumatologia - Ortopedia Pediátrica | **-** | **-** | **-** | **-** | - |
| **Urologia** | **47.952** | **47.010** | **942** | **-** | **-** |
| Urologia | **47.364** | **46.422** | **942** | **-** | - |
| Urologia Pediátrica | **588** | **588** | **-** | **-** | - |
| **Outras Especialidades** | **100.381** | **53.980** | **28.050** | **-** | **18.351** |
| Acupuntura | **23.238** | **12.566** | 9.129 | - | 1.543 |
| Geriatria | **9.051** | **6.824** | - | - | 2.227 |
| Homeopatia | **15.176** | **3.836** | 11.228 | - | 112 |
| Homeopatia Pediátrica | **2.411** | **2.411** | - | - | - |
| Infectologia | **23.179** | **3.087** | 7.693 | - | 12.399 |
| Medicina Tropical | **1.165** | **1.165** | - | - | - |
| Medicina do Trabalho | **22.516** | **20.446** | - | - | 2.070 |
| Medicina Genética | **3.645** | **3.645** | - | - | - |
| Queimados | **-** | **-** | - | - | - |

Fonte: Relatórios Estatísticos Mensais das Coodenações Gerais de Saúde.

CONSULTAS E ATENDIMENTOS REALIZADOS SEGUNDO AS ESPECIALIDADES
POR REGIÃO DE SAÚDE, COORDENAÇÃO GERAL DE SAÚDE (CGS) E REGIÃO ADMINISTRATIVA (RA) - 2011

**A M B U L A T Ó R I O  E  E M E R G Ê N C I A**

(Continua)

| ESPECIALIDADES | REGIÃO CENTRO-SUL (Continua) | | | | | | | | |
|---|---|---|---|---|---|---|---|---|---|
| | TOTAL REGIÃO | CGS ASA SUL | | | | | RA I | | |
| | | TOTAL CGS | RA I | | | RA XVI | | | |
| | | | Hospital Regional da Asa Sul | Unidade Mista | ASA SUL (02 C.Saúde) | LAGO SUL (01 C.Saúde) | Hospital de Base do DF | Centro Estadual de Ref. em Saúde do Trabalhador | Diretoria de Saúde Ocupacional |
| **TOTAL CONSULTAS/ATENDIMENTOS** | **1.429.465** | **354.868** | **180.683** | **46.110** | **98.067** | **30.008** | **501.382** | **7.596** | **25.513** |
| **ODONTOLÓGICOS** | **50.489** | **14.139** | **5.709** | **853** | **5.348** | **2.229** | **6.966** | **-** | **3.587** |
| **OUTROS PROF. NÍVEL SUPERIOR** | **243.521** | **77.160** | **16.485** | **20.092** | **29.287** | **11.296** | **47.927** | **1.729** | **20.569** |
| Enfermagem | **132.864** | **44.087** | 809 | 16.472 | 16.281 | 10.525 | - | 980 | 19.970 |
| Farmacêutico | **-** | **-** | - | - | - | - | - | - | - |
| Fonoaudiologia | **1.361** | **-** | - | - | - | - | 868 | - | - |
| Nutrição | **18.884** | **7.569** | 1.124 | 1.715 | 4.498 | 232 | 1.848 | - | 404 |
| Pedagogo | **-** | **-** | - | - | - | - | - | - | - |
| Fisioterapia | **12.146** | **2.392** | 1.571 | 821 | - | - | 8.964 | 177 | - |
| Terapia Ocupacional | **2.650** | **1.300** | 860 | - | 440 | - | 329 | - | - |
| Psicologia | **16.837** | **9.484** | 3.794 | 1.084 | 4.606 | - | 2.122 | - | - |
| Assistente Social | **58.779** | **12.328** | 8.327 | - | 3.462 | 539 | 33.796 | 572 | 195 |
| **CONSULTAS MÉDICAS** | **1.135.455** | **263.569** | **158.489** | **25.165** | **63.432** | **16.483** | **446.489** | **5.867** | **1.357** |
| **CLÍNICAS BÁSICAS** | **580.062** | **188.518** | **108.026** | **6.755** | **58.623** | **15.114** | **20.753** | **-** | **230** |
| **Clínica Médica** | **222.770** | **24.511** | **-** | **1.761** | **15.270** | **7.480** | **8.352** | **-** | **230** |
| Clínica Médica | **222.770** | **24.511** | - | 1.761 | 15.270 | 7.480 | 8.352 | - | 230 |
| Saúde Pública | **-** | **-** | - | - | - | - | - | - | - |
| **Generalista** | **-** | **-** | - | - | - | - | - | - | - |
| **Ginecologia** | **97.356** | **29.678** | **10.987** | **2.617** | **13.489** | **2.585** | **12.401** | **-** | **-** |
| Ginecologia | **73.977** | **18.700** | 9 | 2.617 | 13.489 | 2.585 | - | - | - |
| Cirurgia Ginecológica | **2.855** | **2.855** | 2.855 | - | - | - | - | - | - |
| Climatério | **-** | **-** | - | - | - | - | - | - | - |
| Fertilidade e Reprodução Humana | **5.330** | **5.330** | 5.330 | - | - | - | - | - | - |
| Infanto-Puberal | **237** | **237** | 237 | - | - | - | - | - | - |
| Mastologia | **8.452** | **815** | 815 | - | - | - | 7.637 | - | - |
| Oncologia Ginecológica | **6.505** | **1.741** | 1.741 | - | - | - | 4.764 | - | - |
| Planejamento Familiar | **-** | **-** | - | - | - | - | - | - | - |
| **Obstetrícia** | **51.786** | **38.783** | **31.590** | **1.217** | **5.038** | **938** | **-** | **-** | **-** |
| Obstetrícia | **49.069** | **36.066** | 28.873 | 1.217 | 5.038 | 938 | - | - | - |
| Alto Risco | **2.717** | **2.717** | 2.717 | - | - | - | - | - | - |
| **Pediatria** | **208.150** | **95.546** | **65.449** | **1.160** | **24.826** | **4.111** | **-** | **-** | **-** |
| Pediatria | **197.508** | **84.904** | 65.449 | 1.160 | 14.184 | 4.111 | - | - | - |
| Hebeatria (adolescentes) | **10.642** | **10.642** | - | - | 10.642 | - | - | - | - |
| **CLÍNICAS ESPECIALIZADAS** | **555.393** | **75.051** | **50.463** | **18.410** | **4.809** | **1.369** | **425.736** | **5.867** | **1.127** |
| **Alergologia** | **19.290** | **6.791** | **6.791** | **-** | **-** | **-** | **12.248** | **-** | **-** |
| Alergia/Imunologia | **10.662** | **1.474** | 1.474 | - | - | - | 9.188 | - | - |
| Alergia Pediátrica | **8.628** | **5.317** | 5.317 | - | - | - | 3.060 | - | - |
| **Cardiologia** | **32.050** | **2.934** | **2.934** | **-** | **-** | **-** | **21.894** | **-** | **-** |
| Cardiologia | **29.566** | **2.846** | 2.846 | - | - | - | 19.498 | - | - |
| Cardiologia Pediátrica | **2.484** | **88** | 88 | - | - | - | 2.396 | - | - |
| **Cirurgia Geral** | **37.846** | **9.105** | **9.105** | **-** | **-** | **-** | **28.741** | **-** | **-** |
| Cirurgia Geral | **14.884** | **-** | - | - | - | - | 14.884 | - | - |
| Cirurgia Cardiovascular | **4.606** | **-** | - | - | - | - | 4.606 | - | - |
| Cirurgia de Cabeça e Pescoço | **-** | **-** | - | - | - | - | 3.699 | - | - |
| Cirurgia Pediátrica | **10.495** | **8.675** | 8.675 | - | - | - | 1.820 | - | - |
| Cirurgia Plástica | **430** | **430** | 430 | - | - | - | - | - | - |
| Cirurgia Torácica | **1.150** | **-** | - | - | - | - | 1.150 | - | - |
| Transplante Renal | **2.582** | **-** | - | - | - | - | 2.582 | - | - |
| **Dermatologia** | **8.187** | **4.115** | **1.208** | **2.907** | **-** | **-** | **-** | **1.684** | **-** |
| Dermatologia | **8.187** | **4.115** | 1.208 | 2.907 | - | - | - | 1.684 | - |
| Hansenologia | **-** | **-** | - | - | - | - | - | - | - |
| **Doenças Vasc. Perif. (Angiologia)** | **7.228** | **-** | **-** | **-** | **-** | **-** | **7.228** | **-** | **-** |
| **Endocrinologia** | **19.818** | **4.393** | **1.829** | **2.564** | **-** | **-** | **13.855** | **-** | **621** |
| Endocrinologia | **15.664** | **2.848** | 284 | 2.564 | - | - | 11.821 | - | 621 |
| Endocrinologia Pediátrica | **4.154** | **1.545** | 1.545 | - | - | - | 2.034 | - | - |
| **Gastroenterologia** | **13.115** | **777** | **777** | **-** | **-** | **-** | **11.840** | **-** | **-** |
| Gastroenterologia | **7.518** | **-** | - | - | - | - | 7.020 | - | - |
| Gastroenterologia Pediatria | **5.597** | **777** | 777 | - | - | - | 4.820 | - | - |
| **Hematologia** | **12.800** | **1.432** | **1.432** | **-** | **-** | **-** | **11.368** | **-** | **-** |
| Hematologia | **11.053** | **-** | - | - | - | - | 11.053 | - | - |
| Hematologia Pediátrica | **1.747** | **1.432** | 1.432 | - | - | - | 315 | - | - |
| **Medicina Física/Fisiatria** | **2.771** | **-** | **-** | **-** | **-** | **-** | **1.221** | **338** | **-** |
| **Nefrologia** | **7.562** | **669** | **669** | **-** | **-** | **-** | **6.893** | **-** | **-** |
| Nefrologia | **4.895** | **669** | 669 | - | - | - | 4.226 | - | - |
| Nefrologia Pediátrica | **2.667** | **-** | - | - | - | - | 2.667 | - | - |
| **Neurocirurgia** | **24.798** | **-** | **-** | **-** | **-** | **-** | **24.798** | **-** | **-** |
| Neurocirurgia | **23.269** | **-** | **-** | **-** | **-** | **-** | **23.269** | **-** | **-** |
| Neurocirurgia Pediátrica | **1.529** | **-** | **-** | **-** | **-** | **-** | **1.529** | **-** | **-** |
| **Neurologia** | **42.691** | **5.978** | **4.432** | **-** | **1.546** | **-** | **35.502** | **-** | **-** |
| Neurologia | **32.955** | **1.546** | - | - | 1.546 | - | 31.409 | - | - |
| Neuro-Pediatria | **9.736** | **4.432** | 4.432 | - | - | - | 4.093 | - | - |
| **Oftalmologia** | **57.057** | **3.636** | **3.636** | **-** | **-** | **-** | **50.551** | **-** | **-** |
| **Oncologia** | **24.886** | **-** | **-** | **-** | **-** | **-** | **24.886** | **-** | **-** |
| Oncologia Clínica | **19.705** | **-** | - | - | - | - | 19.705 | - | - |
| Oncologia Pediátrica | **-** | **-** | - | - | - | - | - | - | - |
| Radioterapia | **5.181** | **-** | - | - | - | - | 5.181 | - | - |
| **Otorrinolaringologia** | **40.555** | **2.857** | **2.857** | **-** | **-** | **-** | **33.664** | **232** | **-** |
| **Proctologia** | **4.078** | **-** | **-** | **-** | **-** | **-** | **4.078** | **-** | **-** |
| **Psiquiatria** | **23.662** | **6.449** | **4.375** | **-** | **2.074** | **-** | **6.332** | **-** | **370** |
| **Reumatologia** | **16.626** | **230** | **230** | **-** | **-** | **-** | **14.942** | **-** | **-** |
| Reumatologia | **14.957** | **230** | 230 | - | - | - | 13.273 | - | - |
| Reumatologia Pediátrica | **1.669** | **-** | - | - | - | - | 1.669 | - | - |
| **Pneumologia** | **19.342** | **3.877** | **577** | **3.300** | **-** | **-** | **13.954** | **-** | **136** |
| Pneumologia | **12.929** | **3.300** | - | 3.300 | - | - | 8.118 | - | 136 |
| Pneumologia Pediátrica | **2.178** | **577** | 577 | - | - | - | 1.601 | - | - |
| Broncoesofagologia | **4.235** | **-** | - | - | - | - | 4.235 | - | - |
| Tisiologia | **-** | **-** | - | - | - | - | - | - | - |
| **Traumatologia - Ortopedia** | **73.538** | **136** | **-** | **136** | **-** | **-** | **70.162** | **-** | **-** |
| Traumatologia - Ortopedia | **73.538** | **136** | - | 136 | - | - | 70.162 | - | - |
| Traumatologia - Ortopedia Pediátrica | **-** | **-** | - | - | - | - | - | - | - |
| **Urologia** | **22.836** | **1.284** | **1.284** | **-** | **-** | **-** | **20.610** | **-** | **-** |
| Urologia | **22.248** | **1.284** | **1.284** | **-** | **-** | **-** | **20.022** | **-** | **-** |
| Urologia Pediátrica | **588** | **-** | **-** | **-** | **-** | **-** | **588** | **-** | **-** |
| **Outras Especialidades** | **44.657** | **20.388** | **8.327** | **9.503** | **1.189** | **1.369** | **10.969** | **3.613** | **-** |
| Acupuntura | **14.456** | **-** | - | - | - | - | 7.169 | 1.543 | - |
| Geriatria | **1.500** | **-** | - | - | - | - | 274 | - | - |
| Homeopatia | **3.370** | **2.670** | - | 112 | 1.189 | 1.369 | 161 | - | - |
| Homeopatia Pediátrica | **1.845** | **-** | - | - | - | - | 294 | - | - |
| Infectologia | **11.295** | **10.668** | 1.277 | 9.391 | - | - | - | - | - |
| Medicina Tropical | **1.165** | **-** | - | - | - | - | 1.165 | - | - |
| Medicina do Trabalho | **7.381** | **3.981** | 3.981 | - | - | - | 1.330 | 2.070 | - |
| Medicina Genética | **3.645** | **3.069** | 3.069 | - | - | - | 576 | - | - |
| Queimados | **-** | **-** | - | - | - | - | - | - | - |

Fonte: Relatórios Estatísticos Mensais das Coodenações Gerais de Saúde.

CONSULTAS E ATENDIMENTOS REALIZADOS SEGUNDO AS ESPECIALIDADES
POR REGIÃO DE SAÚDE, COORDENAÇÃO GERAL DE SAÚDE (CGS) E REGIÃO ADMINISTRATIVA (RA) - 2011

**A M B U L A T Ó R I O  E  E M E R G Ê N C I A**

(Continua)

| ESPECIALIDADES | REGIÃO CENTRO-SUL (Conclusão) | | | | | | | | | | |
|---|---|---|---|---|---|---|---|---|---|---|---|
| | CGS NÚCLEO BANDEIRANTE | | | | | | | CGS GUARÁ | | | |
| | TOTAL CGS | NÚCLEO BAND. | CANDAN GOLAND. | RIACHO FUNDO I | | | RIACHO FUNDO II | | | | |
| | | RA VIII | RA XIX | RA XVII | | | RA XXI | RA X | | | |
| | | 01 C.Saúde | 01 C.Saúde | TOTAL RA XVII | 01 C.Saúde | Instituto de Saúde Mental | 01 C.Saúde | TOTAL CGS/RA | Hospital Regional do Guará | 03 Centros e 02 P.Saúde | Centro de Atenção Psicossocial |
| **TOTAL CONSULTAS/ATENDIMENTOS** | **267.334** | **162.190** | **52.578** | **52.117** | **37.505** | **14.612** | **15.061** | **258.160** | **102.325** | **147.963** | **7.872** |
| **ODONTOLÓGICOS** | **11.461** | **2.544** | **3.215** | **2.604** | **2.604** | **-** | 3.098 | **14.336** | **3.017** | **11.319** | **-** |
| **OUTROS PROF. NÍVEL SUPERIOR** | **43.307** | **11.693** | **17.427** | **16.521** | **9.232** | **7.289** | **4.955** | **45.540** | **3.950** | **36.852** | **4.738** |
| Enfermagem | **32.267** | 7.681 | 13.185 | **10.387** | 7.540 | 2.847 | 3.861 | **32.713** | 708 | 29.519 | 2.486 |
| Farmacêutico | **-** | - | - | **-** | - | - | - | **-** | - | - | - |
| Fonoaudiologia | **235** | - | - | **-** | - | - | 235 | **258** | - | 258 | - |
| Nutrição | **5.633** | 2.871 | 1.403 | **1.270** | 914 | 356 | 445 | **3.074** | 98 | 2.976 | - |
| Pedagogo | **-** | - | - | **-** | - | - | - | **-** | - | - | - |
| Fisioterapia | **105** | - | - | **-** | - | - | 105 | **508** | 410 | 98 | - |
| Terapia Ocupacional | **288** | - | - | **443** | - | 443 | 288 | **290** | - | 71 | 219 |
| Psicologia | **1.186** | - | 1.186 | **1.786** | - | 1.786 | - | **2.259** | 983 | 90 | 1.186 |
| Assistente Social | **3.593** | 1.141 | 1.653 | **2.635** | 778 | 1.857 | 21 | **6.438** | 1.751 | 3.840 | 847 |
| **CONSULTAS MÉDICAS** | **212.566** | **147.953** | **31.936** | **32.992** | **25.669** | **7.323** | **7.008** | **198.284** | **95.358** | **99.792** | **3.134** |
| **CLÍNICAS BÁSICAS** | **203.303** | **140.507** | **30.633** | **25.600** | **25.600** | **-** | **6.563** | **167.258** | **71.768** | **93.830** | **1.660** |
| **Clínica Médica** | **115.519** | **90.271** | **12.253** | **9.889** | **9.889** | **-** | **3.106** | **74.158** | **35.174** | **37.324** | **1.660** |
| Clínica Médica | **115.519** | 90.271 | 12.253 | **9.889** | 9.889 | - | 3.106 | **74.158** | 35.174 | 37.324 | 1.660 |
| Saúde Pública | **-** | - | - | **-** | - | - | - | **-** | - | - | - |
| **Generalista** | **-** | - | - | **-** | **-** | **-** | **-** | **-** | **-** | **-** | **-** |
| **Ginecologia** | **25.551** | **9.977** | **8.074** | **6.299** | **6.299** | **-** | **1.201** | **29.726** | **5.855** | **23.871** | **-** |
| Ginecologia | **25.551** | 9.977 | 8.074 | **6.299** | 6.299 | - | 1.201 | **29.726** | 5.855 | 23.871 | - |
| Cirurgia Ginecológica | **-** | - | - | **-** | - | - | - | **-** | - | - | - |
| Climatério | **-** | - | - | **-** | - | - | - | **-** | - | - | - |
| Fertilidade e Reprodução Humana | **-** | - | - | **-** | - | - | - | **-** | - | - | - |
| Infanto-Puberal | **-** | - | - | **-** | - | - | - | **-** | - | - | - |
| Mastologia | **-** | - | - | **-** | - | - | - | **-** | - | - | - |
| Oncologia Ginecológica | **-** | - | - | **-** | - | - | - | **-** | - | - | - |
| Planejamento Familiar | **-** | - | - | **-** | - | - | - | **-** | - | - | - |
| **Obstetrícia** | **6.155** | **1.817** | **1.985** | **2.124** | **2.124** | **-** | **229** | **6.848** | **1.139** | **5.709** | **-** |
| Obstetrícia | **6.155** | 1.817 | 1.985 | **2.124** | 2.124 | - | 229 | **6.848** | 1.139 | 5.709 | - |
| Alto Risco | **-** | - | - | **-** | - | - | - | **-** | - | - | - |
| **Pediatria** | **56.078** | **38.442** | **8.321** | **7.288** | **7.288** | **-** | **2.027** | **56.526** | **29.600** | **26.926** | **-** |
| Pediatria | **56.078** | 38.442 | 8.321 | **7.288** | 7.288 | - | 2.027 | **56.526** | 29.600 | 26.926 | - |
| Hebeatria (adolescentes) | **-** | - | - | **-** | - | - | - | **-** | - | - | - |
| **CLÍNICAS ESPECIALIZADAS** | **9.263** | **7.446** | **1.303** | **7.392** | **69** | **7.323** | **445** | **31.026** | **23.590** | **5.962** | **1.474** |
| **Alergologia** | **11** | **11** | **-** | **-** | **-** | **-** | **-** | **240** | **240** | **-** | **-** |
| Alergia/Imunologia | **-** | - | - | **-** | - | - | - | **-** | - | - | - |
| Alergia Pediátrica | **11** | 11 | - | **-** | - | - | - | **240** | 240 | - | - |
| **Cardiologia** | **2.581** | **2.581** | **-** | **-** | **-** | **-** | **-** | **4.641** | **4.641** | **-** | **-** |
| Cardiologia | **2.581** | 2.581 | - | **-** | - | - | - | **4.641** | 4.641 | - | - |
| Cardiologia Pediátrica | **-** | - | - | **-** | - | - | - | **-** | - | - | - |
| **Cirurgia Geral** | **-** | **-** | **-** | **-** | **-** | **-** | **-** | **-** | **-** | **-** | **-** |
| Cirurgia Geral | **-** | - | - | **-** | - | - | - | **-** | - | - | - |
| Cirurgia Cardiovascular | **-** | - | - | **-** | - | - | - | **-** | - | - | - |
| Cirurgia de Cabeça e Pescoço | **-** | - | - | **-** | - | - | - | **-** | - | - | - |
| Cirurgia Pediátrica | **-** | - | - | **-** | - | - | - | **-** | - | - | - |
| Cirurgia Plástica | **-** | - | - | **-** | - | - | - | **-** | - | - | - |
| Cirurgia Torácica | **-** | - | - | **-** | - | - | - | **-** | - | - | - |
| Transplante Renal | **-** | - | - | **-** | - | - | - | **-** | - | - | - |
| **Dermatologia** | **-** | **-** | **-** | **-** | **-** | **-** | **-** | **2.388** | **2.388** | **-** | **-** |
| Dermatologia | **-** | - | - | **-** | - | - | - | **2.388** | 2.388 | - | - |
| Hansenologia | **-** | - | - | **-** | - | - | - | **-** | - | - | - |
| **Doenças Vasc. Perif. (Angiologia)** | **-** | **-** | **-** | **-** | **-** | **-** | **-** | **-** | **-** | **-** | **-** |
| **Endocrinologia** | **-** | **-** | **-** | **-** | **-** | **-** | **-** | **949** | **949** | **-** | **-** |
| Endocrinologia | **-** | - | - | **-** | - | - | - | **374** | 374 | - | - |
| Endocrinologia Pediátrica | **-** | - | - | **-** | - | - | - | **575** | 575 | - | - |
| **Gastroenterologia** | **498** | **498** | **-** | **-** | **-** | **-** | **-** | **-** | **-** | **-** | **-** |
| Gastroenterologia | **498** | 498 | - | **-** | - | - | - | **-** | - | - | - |
| Gastroenterologia Pediatria | **-** | - | - | **-** | - | - | - | **-** | - | - | - |
| **Hematologia** | **-** | - | - | **-** | **-** | **-** | **-** | **-** | **-** | **-** | **-** |
| Hematologia | **-** | - | - | **-** | - | - | - | **-** | - | - | - |
| Hematologia Pediátrica | **-** | - | - | **-** | - | - | - | **-** | - | - | - |
| **Medicina Física/Fisiatria** | **-** | - | - | **-** | **-** | **-** | **-** | **1.212** | **1.212** | **-** | **-** |
| **Nefrologia** | **-** | **-** | **-** | **-** | **-** | **-** | **-** | **-** | **-** | **-** | **-** |
| Nefrologia | **-** | - | - | **-** | - | - | - | **-** | - | - | - |
| Nefrologia Pediátrica | **-** | - | - | **-** | - | - | - | **-** | - | - | - |
| **Neurocirurgia** | **-** | **-** | **-** | **-** | **-** | **-** | **-** | **-** | **-** | **-** | **-** |
| Neurocirurgia | **-** | - | - | **-** | - | - | - | **-** | - | - | - |
| Neurocirurgia Pediátrica | **-** | - | - | **-** | - | - | - | **-** | - | - | - |
| **Neurologia** | **-** | **-** | **-** | **-** | **-** | **-** | **-** | **1.211** | **1.211** | **-** | **-** |
| Neurologia | **-** | - | - | **-** | - | - | - | **-** | - | - | - |
| Neuro-Pediatria | **-** | - | - | **-** | - | - | - | **1.211** | 1.211 | - | - |
| **Oftalmologia** | **-** | - | - | **-** | **-** | **-** | **-** | **2.870** | **2.870** | **-** | **-** |
| **Oncologia** | **-** | **-** | **-** | **-** | **-** | **-** | **-** | **-** | **-** | **-** | **-** |
| Oncologia Clínica | **-** | - | - | **-** | - | - | - | **-** | - | - | - |
| Oncologia Pediátrica | **-** | - | - | **-** | - | - | - | **-** | - | - | - |
| Radioterapia | **-** | - | - | **-** | - | - | - | **-** | - | - | - |
| **Otorrinolaringologia** | **-** | - | - | **-** | **-** | **-** | **-** | **3.802** | **3.802** | **-** | **-** |
| **Proctologia** | **-** | - | - | **-** | **-** | **-** | **-** | **-** | **-** | **-** | **-** |
| **Psiquiatria** | **-** | - | - | **7.323** | **-** | **7.323** | **-** | **3.188** | **1.714** | **-** | **1.474** |
| **Reumatologia** | **1.454** | **1.028** | **426** | **-** | **-** | **-** | **-** | **-** | **-** | **-** | **-** |
| Reumatologia | **1.454** | 1.028 | 426 | **-** | - | - | - | **-** | - | - | - |
| Reumatologia Pediátrica | **-** | - | - | **-** | - | - | - | **-** | - | - | - |
| **Pneumologia** | **92** | **92** | **-** | **-** | **-** | **-** | **-** | **1.283** | **-** | **1.283** | **-** |
| Pneumologia | **92** | 92 | - | **-** | - | - | - | **1.283** | - | 1.283 | - |
| Pneumologia Pediátrica | **-** | - | - | **-** | - | - | - | **-** | - | - | - |
| Broncoesofagologia | **-** | - | - | **-** | - | - | - | **-** | - | - | - |
| Tisiologia | **-** | - | - | **-** | - | - | - | **-** | - | - | - |
| **Traumatologia - Ortopedia** | **3.240** | **2.422** | **818** | **-** | **-** | **-** | **-** | **-** | **-** | **-** | **-** |
| Traumatologia - Ortopedia | **3.240** | 2.422 | 818 | **-** | - | - | - | **-** | - | - | - |
| Traumatologia - Ortopedia Pediátrica | **-** | - | - | **-** | - | - | - | **-** | - | - | - |
| **Urologia** | **942** | **814** | **59** | **69** | **69** | **-** | **-** | **-** | **-** | **-** | **-** |
| Urologia | **942** | 814 | 59 | **69** | **69** | **-** | **-** | **-** | **-** | **-** | **-** |
| Urologia Pediátrica | **-** | - | - | **-** | **-** | **-** | **-** | **-** | **-** | **-** | **-** |
| **Outras Especialidades** | **445** | **-** | **-** | **-** | **-** | **-** | **445** | **9.242** | **4.563** | **4.679** | **-** |
| Acupuntura | **138** | - | - | **-** | - | - | 138 | **5.606** | 1.554 | 4.052 | - |
| Geriatria | **-** | - | - | **-** | - | - | - | **1.226** | 1.226 | - | - |
| Homeopatia | **307** | - | - | **-** | - | - | 307 | **232** | 232 | - | - |
| Homeopatia Pediátrica | **-** | - | - | **-** | - | - | - | **1.551** | 1.551 | - | - |
| Infectologia | **-** | - | - | **-** | - | - | - | **627** | - | 627 | - |
| Medicina Tropical | **-** | - | - | **-** | - | - | - | **-** | - | - | - |
| Medicina do Trabalho | **-** | - | - | **-** | - | - | - | **-** | - | - | - |
| Medicina Genética | **-** | - | - | **-** | - | - | - | **-** | - | - | - |
| Queimados | **-** | - | - | **-** | - | - | - | **-** | - | - | - |

Fonte: Relatórios Estatísticos Mensais das Coodenações Gerais de Saúde.

CONSULTAS E ATENDIMENTOS REALIZADOS SEGUNDO AS ESPECIALIDADES
POR REGIÃO DE SAÚDE, COORDENAÇÃO GERAL DE SAÚDE (CGS) E REGIÃO ADMINISTRATIVA (RA) - 2011

**A M B U L A T Ó R I O  E  E M E R G Ê N C I A**

(Continua)

| ESPECIALIDADES | REGIÃO CENTRO-NORTE | | | | | | | | | TOTAL RA I BRASÍLIA |
|---|---|---|---|---|---|---|---|---|---|---|
| | TOTAL REGIÃO | CGS ASA NORTE | | | | | | ASA NORTE | | |
| | | TOTAL CGS | ASA NORTE | | VARJÃO | CRUZEIRO | LAGO NORTE | | | |
| | | | RA I | | RA XXII | RA XI | RA XVIII | RA I | | |
| | | | Hospital Regional da Asa Norte | ASA NORTE (04 C.Saúde) | 01 C.Saúde | 02 C.Saúde | 01 C.Saúde | Hospital de Apoio de Brasília | Centro de Orientação Méd. Psicopedagógica | |
| **TOTAL CONSULTAS/ATENDIMENTOS** | **507.934** | **446.235** | **297.639** | **65.669** | **21.052** | **35.936** | **25.939** | **22.850** | **38.849** | **1.284.358** |
| **ODONTOLÓGICOS** | **26.256** | **25.850** | **16.304** | **3.348** | **1.833** | **2.180** | **2.185** | **406** | **-** | **42.521** |
| **OUTROS PROF. NÍVEL SUPERIOR** | **94.896** | **56.986** | **28.134** | **17.707** | **1.101** | **5.496** | **4.548** | **11.717** | **26.193** | **219.840** |
| Enfermagem | **28.137** | **26.216** | 4.919 | 12.490 | 564 | 4.917 | 3.326 | - | 1.921 | **73.842** |
| Farmacêutico | **-** | **-** | - | - | - | - | - | - | - | **-** |
| Fonoaudiologia | **5.111** | **2.371** | 2.371 | - | - | - | - | - | 2.740 | **5.979** |
| Nutrição | **13.487** | **9.009** | 3.295 | 4.320 | - | 172 | 1.222 | 2.297 | 2.181 | **21.682** |
| Pedagogo | **6.026** | **-** | - | - | - | - | - | - | 6.026 | **6.026** |
| Fisioterapia | **6.175** | **5.958** | 5.958 | - | - | - | - | 217 | - | **17.708** |
| Terapia Ocupacional | **5.462** | **1.797** | 1.797 | - | - | - | - | 2.014 | 1.651 | **7.091** |
| Psicologia | **15.178** | **4.661** | 4.240 | 421 | - | - | - | 2.651 | 7.866 | **26.784** |
| Assistente Social | **15.320** | **6.974** | 5.554 | 476 | 537 | 407 | - | 4.538 | 3.808 | **60.728** |
| **CONSULTAS MÉDICAS** | **386.782** | **363.399** | **253.201** | **44.614** | **18.118** | **28.260** | **19.206** | **10.727** | **12.656** | **1.021.997** |
| **CLÍNICAS BÁSICAS** | **236.777** | **236.777** | **134.024** | **38.369** | **18.118** | **28.198** | **18.068** | **-** | **-** | **366.780** |
| **Clínica Médica** | **121.831** | **121.831** | **81.935** | **14.705** | **8.530** | **11.037** | **5.624** | **-** | **-** | **122.253** |
| Clínica Médica | **119.454** | **119.454** | 81.935 | 12.328 | 8.530 | 11.037 | 5.624 | - | - | **119.876** |
| Saúde Pública | **2.377** | **2.377** | - | 2.377 | - | - | - | - | - | **2.377** |
| **Generalista** | **-** | **-** | - | - | - | - | - | - | - | **-** |
| **Ginecologia** | **52.073** | **52.073** | **28.319** | **7.578** | **2.878** | **6.847** | **6.451** | **-** | **-** | **75.391** |
| Ginecologia | **45.693** | **45.693** | 21.939 | 7.578 | 2.878 | 6.847 | 6.451 | - | - | **45.632** |
| Cirurgia Ginecológica | **817** | **817** | 817 | - | - | - | - | - | - | **3.672** |
| Climatério | **93** | **93** | 93 | - | - | - | - | - | - | **93** |
| Fertilidade e Reprodução Humana | **449** | **449** | 449 | - | - | - | - | - | - | **5.779** |
| Infanto-Puberal | **-** | **-** | - | - | - | - | - | - | - | **237** |
| Mastologia | **2.481** | **2.481** | 2.481 | - | - | - | - | - | - | **10.933** |
| Oncologia Ginecológica | **2.365** | **2.365** | 2.365 | - | - | - | - | - | - | **8.870** |
| Planejamento Familiar | **175** | **175** | 175 | - | - | - | - | - | - | **175** |
| **Obstetrícia** | **7.373** | **7.373** | **892** | **2.086** | **1.542** | **1.662** | **1.191** | **-** | **-** | **40.823** |
| Obstetrícia | **6.481** | **6.481** | - | 2.086 | 1.542 | 1.662 | 1.191 | - | - | **37.214** |
| Alto Risco | **892** | **892** | 892 | - | - | - | - | - | - | **3.609** |
| **Pediatria** | **55.500** | **55.500** | **22.878** | **14.000** | **5.168** | **8.652** | **4.802** | **-** | **-** | **128.313** |
| Pediatria | **55.500** | **55.500** | 22.878 | 14.000 | 5.168 | 8.652 | 4.802 | - | - | **117.671** |
| Hebeatria (adolescentes) | **-** | **-** | - | - | - | - | - | - | - | **10.642** |
| **CLÍNICAS ESPECIALIZADAS** | **150.005** | **126.622** | **119.177** | **6.245** | **-** | **62** | **1.138** | **10.727** | **12.656** | **655.217** |
| **Alergologia** | **3.026** | **3.026** | **3.026** | **-** | **-** | **-** | **-** | **-** | **-** | **22.065** |
| Alergia/Imunologia | **3.026** | **3.026** | 3.026 | - | - | - | - | - | - | **13.688** |
| Alergia Pediátrica | **-** | **-** | - | - | - | - | - | - | - | **8.377** |
| **Cardiologia** | **816** | **816** | **816** | **-** | **-** | **-** | **-** | **-** | **-** | **25.644** |
| Cardiologia | **816** | **816** | 816 | - | - | - | - | - | - | **23.160** |
| Cardiologia Pediátrica | **-** | **-** | - | - | - | - | - | - | - | **2.484** |
| **Cirurgia Geral** | **35.258** | **35.258** | **35.258** | **-** | **-** | **-** | **-** | **-** | **-** | **73.104** |
| Cirurgia Geral | **30.292** | **30.292** | 30.292 | - | - | - | - | - | - | **45.176** |
| Cirurgia Cardiovascular | **-** | **-** | - | - | - | - | - | - | - | **4.606** |
| Cirurgia de Cabeça e Pescoço | **-** | **-** | - | - | - | - | - | - | - | **3.699** |
| Cirurgia Pediátrica | **-** | **-** | - | - | - | - | - | - | - | **10.495** |
| Cirurgia Plástica | **4.561** | **4.561** | 4.561 | - | - | - | - | - | - | **4.991** |
| Cirurgia Torácica | **405** | **405** | 405 | - | - | - | - | - | - | **1.555** |
| Transplante Renal | **-** | **-** | - | - | - | - | - | - | - | **2.582** |
| **Dermatologia** | **9.242** | **9.242** | **9.242** | **-** | **-** | **-** | **-** | **-** | **-** | **15.041** |
| Dermatologia | **9.242** | **9.242** | 9.242 | - | - | - | - | - | - | **15.041** |
| Hansenologia | **-** | **-** | - | - | - | - | - | - | - | **-** |
| **Doenças Vasc. Perif. (Angiologia)** | **2.894** | **2.894** | **2.894** | **-** | **-** | **-** | **-** | **-** | **-** | **10.122** |
| **Endocrinologia** | **8.425** | **8.425** | **8.425** | **-** | **-** | **-** | **-** | **-** | **-** | **27.294** |
| Endocrinologia | **7.929** | **7.929** | 7.929 | - | - | - | - | - | - | **23.219** |
| Endocrinologia Pediátrica | **496** | **496** | 496 | - | - | - | - | - | - | **4.075** |
| **Gastroenterologia** | **3.777** | **3.777** | **3.777** | **-** | **-** | **-** | **-** | **-** | **-** | **16.394** |
| Gastroenterologia | **3.777** | **3.777** | 3.777 | - | - | - | - | - | - | **10.797** |
| Gastroenterologia Pediatria | **-** | **-** | - | - | - | - | - | - | - | **5.597** |
| **Hematologia** | **6.474** | **1.845** | **1.845** | **-** | **-** | **-** | **-** | **4.629** | **-** | **19.274** |
| Hematologia | **3.584** | **1.845** | 1.845 | - | - | - | - | 1.739 | - | **14.637** |
| Hematologia Pediátrica | **2.890** | **-** | - | - | - | - | - | 2.890 | - | **4.637** |
| **Medicina Física/Fisiatria** | **1.307** | **834** | **834** | **-** | **-** | **-** | **-** | **473** | **-** | **2.866** |
| **Nefrologia** | **2.021** | **1.716** | **1.716** | **-** | **-** | **-** | **-** | **305** | **-** | **9.583** |
| Nefrologia | **1.716** | **1.716** | 1.716 | - | - | - | - | - | - | **6.611** |
| Nefrologia Pediátrica | **305** | **-** | - | - | - | - | - | 305 | - | **2.972** |
| **Neurocirurgia** | **-** | **-** | **-** | **-** | **-** | **-** | **-** | **-** | **-** | **24.798** |
| Neurocirurgia | **-** | **-** | **-** | **-** | **-** | **-** | **-** | **-** | **-** | **23.269** |
| Neurocirurgia Pediátrica | **-** | **-** | **-** | **-** | **-** | **-** | **-** | **-** | **-** | **1.529** |
| **Neurologia** | **9.477** | **3.859** | **3.859** | **-** | **-** | **-** | **-** | **480** | **5.138** | **50.957** |
| Neurologia | **8.638** | **3.133** | 3.133 | - | - | - | - | 367 | 5.138 | **41.593** |
| Neuro-Pediatria | **839** | **726** | 726 | - | - | - | - | 113 | - | **9.364** |
| **Oftalmologia** | **15.893** | **15.893** | **15.893** | **-** | **-** | **-** | **-** | **-** | **-** | **70.080** |
| **Oncologia** | **3.463** | **-** | **-** | **-** | **-** | **-** | **-** | **3.463** | **-** | **28.349** |
| Oncologia Clínica | **-** | **-** | - | - | - | - | - | - | - | **19.705** |
| Oncologia Pediátrica | **3.463** | **-** | - | - | - | - | - | 3.463 | - | **3.463** |
| Radioterapia | **-** | **-** | - | - | - | - | - | - | - | **5.181** |
| **Otorrinolaringologia** | **4.930** | **4.930** | **4.930** | **-** | **-** | **-** | **-** | **-** | **-** | **41.683** |
| **Proctologia** | **331** | **331** | **331** | **-** | **-** | **-** | **-** | **-** | **-** | **4.409** |
| **Psiquiatria** | **16.442** | **8.924** | **5.844** | **3.080** | **-** | **-** | **-** | **-** | **7.518** | **29.593** |
| **Reumatologia** | **2.747** | **2.747** | **2.747** | **-** | **-** | **-** | **-** | **-** | **-** | **17.919** |
| Reumatologia | **2.747** | **2.747** | 2.747 | - | - | - | - | - | - | **16.250** |
| Reumatologia Pediátrica | **-** | **-** | - | - | - | - | - | - | - | **1.669** |
| **Pneumologia** | **6.302** | **6.302** | **6.302** | **-** | **-** | **-** | **-** | **-** | **-** | **24.269** |
| Pneumologia | **3.965** | **3.965** | 3.965 | - | - | - | - | - | - | **15.519** |
| Pneumologia Pediátrica | **-** | **-** | - | - | - | - | - | - | - | **2.178** |
| Broncoesofagologia | **-** | **-** | - | - | - | - | - | - | - | **4.235** |
| Tisiologia | **2.337** | **2.337** | 2.337 | - | - | - | - | - | - | **2.337** |
| **Traumatologia - Ortopedia** | **-** | **-** | **-** | **-** | **-** | **-** | **-** | **-** | **-** | **70.298** |
| Traumatologia - Ortopedia | **-** | **-** | - | - | - | - | - | - | - | **70.298** |
| Traumatologia - Ortopedia Pediátrica | **-** | **-** | - | - | - | - | - | - | - | **-** |
| **Urologia** | **5.012** | **5.012** | **5.012** | **-** | **-** | **-** | **-** | **-** | **-** | **26.906** |
| Urologia | **5.012** | **5.012** | **5.012** | **-** | **-** | **-** | **-** | **-** | **-** | **26.318** |
| Urologia Pediátrica | **-** | **-** | **-** | **-** | **-** | **-** | **-** | **-** | **-** | **588** |
| **Outras Especialidades** | **12.168** | **10.791** | **6.426** | **3.165** | **-** | **62** | **1.138** | **1.377** | **-** | **44.569** |
| Acupuntura | **2.618** | **1.241** | 1.241 | - | - | - | - | 1.377 | - | **11.330** |
| Geriatria | **1.575** | **1.575** | 1.575 | - | - | - | - | - | - | **1.849** |
| Homeopatia | **4.130** | **4.130** | 1.703 | 1.227 | - | 62 | 1.138 | - | - | **4.392** |
| Homeopatia Pediátrica | **-** | **-** | - | - | - | - | - | - | - | **294** |
| Infectologia | **2.447** | **2.447** | 509 | 1.938 | - | - | - | - | - | **13.115** |
| Medicina Tropical | **-** | **-** | - | - | - | - | - | - | - | **1.165** |
| Medicina do Trabalho | **1.398** | **1.398** | 1.398 | - | - | - | - | - | - | **8.779** |
| Medicina Genética | **-** | **-** | - | - | - | - | - | - | - | **3.645** |
| Queimados | **-** | **-** | - | - | - | - | - | - | - | **-** |

Fonte: Relatórios Estatísticos Mensais das Coodenações Gerais de Saúde.

CONSULTAS E ATENDIMENTOS REALIZADOS SEGUNDO AS ESPECIALIDADES
POR REGIÃO DE SAÚDE, COORDENAÇÃO GERAL DE SAÚDE (CGS) E REGIÃO ADMINISTRATIVA (RA) - 2011

**A M B U L A T Ó R I O  E  E M E R G Ê N C I A**

(Continua)

| ESPECIALIDADES | REGIÃO SUL | | | | | | | |
|---|---|---|---|---|---|---|---|---|
| | TOTAL REGIÃO | CGS GAMA | | | | CGS ST^a MARIA | | |
| | | RA II | | | | RA XIII | | |
| | | TOTAL CGS/RA | Hospital Regional do Gama | 07 Centros e 01 P.Saúde | Policlínica | TOTAL CGS/RA | Hospital Regional de Santa Maria | 02 C.Saúde |
| **TOTAL CONSULTAS/ATENDIMENTOS** | **869.958** | **562.578** | **337.637** | **208.116** | **16.825** | **307.380** | **198.839** | **108.541** |
| **ODONTOLÓGICOS** | **38.810** | **26.634** | **6.875** | **19.759** | **-** | **12.176** | **2.843** | **9.333** |
| **OUTROS PROF. NÍVEL SUPERIOR** | **109.383** | **72.638** | **14.399** | **54.900** | **3.339** | **36.745** | **4.803** | **31.942** |
| Enfermagem | **66.673** | **40.318** | 819 | 39.499 | - | **26.355** | 1.563 | 24.792 |
| Farmacêutico | **-** | **-** | - | - | - | **-** | - | - |
| Fonoaudiologia | **1.902** | **1.902** | 757 | - | 1.145 | **-** | - | - |
| Nutrição | **17.164** | **9.189** | - | 9.189 | - | **7.975** | 948 | 7.027 |
| Pedagogo | **-** | **-** | - | - | - | **-** | - | - |
| Fisioterapia | **975** | **974** | 974 | - | - | **1** | 1 | - |
| Terapia Ocupacional | **1.968** | **656** | 273 | - | 383 | **1.312** | 1.312 | - |
| Psicologia | **2.423** | **1.847** | 36 | - | 1.811 | **576** | 576 | - |
| Assistente Social | **18.278** | **17.752** | 11.540 | 6.212 | - | **526** | 403 | 123 |
| **CONSULTAS MÉDICAS** | **721.765** | **463.306** | **316.363** | **133.457** | **13.486** | **258.459** | **191.193** | **67.266** |
| **CLÍNICAS BÁSICAS** (1) | **463.250** | **288.059** | **162.399** | **124.906** | **754** | **175.191** | **107.925** | **67.266** |
| **Clínica Médica** | **196.856** | **119.780** | **68.137** | **51.643** | **-** | **77.076** | **48.842** | **28.234** |
| Clínica Médica | **196.856** | **119.780** | 68.137 | 51.643 | - | **77.076** | 48.842 | 28.234 |
| Saúde Pública | **-** | **-** | - | - | - | **-** | - | - |
| **Generalista** | **328** | **-** | - | - | - | **328** | - | 328 |
| **Ginecologia** | **56.723** | **41.449** | **19.723** | **21.134** | **592** | **15.274** | **2.598** | **12.676** |
| Ginecologia | **44.848** | **30.968** | 9.242 | 21.134 | 592 | **13.880** | 1.204 | 12.676 |
| Cirurgia Ginecológica | **2.268** | **2.268** | 2.268 | - | - | **-** | - | - |
| Climatério | **1.642** | **1.642** | 1.642 | - | - | **-** | - | - |
| Fertilidade e Reprodução Humana | **642** | **642** | 642 | - | - | **-** | - | - |
| Infanto-Puberal | **-** | **-** | - | - | - | **-** | - | - |
| Mastologia | **4.250** | **2.856** | 2.856 | - | - | **1.394** | 1.394 | - |
| Oncologia Ginecológica | **3.073** | **3.073** | 3.073 | - | - | **-** | - | - |
| Planejamento Familiar | **-** | **-** | - | - | - | **-** | - | - |
| **Obstetrícia** | **59.574** | **25.928** | **16.691** | **9.237** | **-** | **33.646** | **27.256** | **6.390** |
| Obstetrícia | **56.747** | **23.101** | 13.864 | 9.237 | - | **33.646** | 27.256 | 6.390 |
| Alto Risco | **2.827** | **2.827** | 2.827 | - | - | **-** | - | - |
| **Pediatria** | **149.769** | **100.902** | **57.848** | **42.892** | **162** | **48.867** | **29.229** | **19.638** |
| Pediatria | **143.481** | **94.815** | 57.848 | 36.805 | 162 | **48.666** | 29.229 | 19.437 |
| Hebeatria (adolescentes) | **6.288** | **6.087** | - | 6.087 | - | **201** | - | 201 |
| **CLÍNICAS ESPECIALIZADAS** | **258.515** | **175.247** | **153.964** | **8.551** | **12.732** | **83.268** | **83.268** | **-** |
| **Alergologia** | **986** | **986** | **-** | **-** | **986** | **-** | **-** | **-** |
| Alergia/Imunologia | **-** | **-** | - | - | - | **-** | - | - |
| Alergia Pediátrica | **986** | **986** | - | - | 986 | **-** | - | - |
| **Cardiologia** | **12.276** | **8.327** | **8.327** | **-** | **-** | **3.949** | **3.949** | **-** |
| Cardiologia | **12.276** | **8.327** | 8.327 | - | - | **3.949** | 3.949 | - |
| Cardiologia Pediátrica | **-** | **-** | - | - | - | **-** | - | - |
| **Cirurgia Geral** | **41.832** | **24.734** | **24.734** | **-** | **-** | **17.098** | **17.098** | **-** |
| Cirurgia Geral | **41.085** | **24.734** | 24.734 | - | - | **16.351** | 16.351 | - |
| Cirurgia Cardiovascular | **1** | **-** | - | - | - | **1** | 1 | - |
| Cirurgia de Cabeça e Pescoço | **-** | **-** | - | - | - | **-** | - | - |
| Cirurgia Pediátrica | **46** | **-** | - | - | - | **46** | 46 | - |
| Cirurgia Plástica | **700** | **-** | - | - | - | **700** | 700 | - |
| Cirurgia Torácica | **-** | **-** | - | - | - | **-** | - | - |
| Transplante Renal | **-** | **-** | - | - | - | **-** | - | - |
| **Dermatologia** | **4.903** | **2.385** | **-** | **-** | **2.385** | **2.518** | **2.518** | **-** |
| Dermatologia | **4.903** | **2.385** | - | - | 2.385 | **2.518** | 2.518 | - |
| Hansenologia | **-** | **-** | - | - | - | **-** | - | - |
| **Doenças Vasc. Perif. (Angiologia)** | **2.986** | **2.215** | **2.215** | **-** | **-** | **771** | **771** | **-** |
| **Endocrinologia** | **10.810** | **4.431** | **-** | **3.920** | **511** | **6.379** | **6.379** | **-** |
| Endocrinologia | **10.299** | **3.920** | - | 3.920 | - | **6.379** | 6.379 | - |
| Endocrinologia Pediátrica | **511** | **511** | - | - | 511 | **-** | - | - |
| **Gastroenterologia** | **3.481** | **2.365** | **2.365** | **-** | **-** | **1.116** | **1.116** | **-** |
| Gastroenterologia | **3.481** | **2.365** | 2.365 | - | - | **1.116** | 1.116 | - |
| Gastroenterologia Pediatria | **-** | **-** | - | - | - | **-** | - | - |
| **Hematologia** | **1.808** | **1.808** | **1.808** | **-** | **-** | **-** | **-** | **-** |
| Hematologia | **1.808** | **1.808** | 1.808 | - | - | **-** | - | - |
| Hematologia Pediátrica | **-** | **-** | - | - | - | **-** | - | - |
| **Medicina Física/Fisiatria** | **-** | **-** | **-** | **-** | **-** | **-** | **-** | **-** |
| **Nefrologia** | **941** | **941** | **339** | **173** | **429** | **-** | **-** | **-** |
| Nefrologia | **785** | **785** | 339 | 173 | 273 | **-** | - | - |
| Nefrologia Pediátrica | **156** | **156** | - | - | 156 | **-** | - | - |
| **Neurocirurgia** | **4** | **-** | **-** | **-** | **-** | **4** | **4** | **-** |
| Neurocirurgia | **4** | **-** | **-** | **-** | **-** | **4** | **4** | **-** |
| Neurocirurgia Pediátrica | **-** | **-** | **-** | **-** | **-** | **-** | **-** | **-** |
| **Neurologia** | **8.887** | **7.817** | **5.878** | **-** | **1.939** | **1.070** | **1.070** | **-** |
| Neurologia | **6.948** | **5.878** | 5.878 | - | - | **1.070** | 1.070 | - |
| Neuro-Pediatria | **1.939** | **1.939** | - | - | 1.939 | **-** | - | - |
| **Oftalmologia** | **7.562** | **7.561** | **7.561** | **-** | **-** | **1** | **1** | **-** |
| **Oncologia** | **-** | **-** | **-** | **-** | **-** | **-** | **-** | **-** |
| Oncologia Clínica | **-** | **-** | - | - | - | **-** | - | - |
| Oncologia Pediátrica | **-** | **-** | - | - | - | **-** | - | - |
| Radioterapia | **-** | **-** | - | - | - | **-** | - | - |
| **Otorrinolaringologia** | **7.208** | **6.337** | **-** | **-** | **6.337** | **871** | **871** | **-** |
| **Proctologia** | **2.734** | **1.734** | **1.734** | **-** | **-** | **1.000** | **1.000** | **-** |
| **Psiquiatria** | **145** | **145** | **-** | **-** | **145** | **-** | **-** | **-** |
| **Reumatologia** | **4.429** | **592** | **592** | **-** | **-** | **3.837** | **3.837** | **-** |
| Reumatologia | **4.429** | **592** | 592 | - | - | **3.837** | 3.837 | - |
| Reumatologia Pediátrica | **-** | **-** | - | - | - | **-** | - | - |
| **Pneumologia** | **5.873** | **4.873** | **4.873** | **-** | **-** | **1.000** | **1.000** | **-** |
| Pneumologia | **5.289** | **4.289** | 4.289 | - | - | **1.000** | 1.000 | - |
| Pneumologia Pediátrica | **-** | **-** | - | - | - | **-** | - | - |
| Broncoesofagologia | **-** | **-** | - | - | - | **-** | - | - |
| Tisiologia | **584** | **584** | 584 | - | - | **-** | - | - |
| **Traumatologia - Ortopedia** | **125.932** | **87.997** | **87.997** | **-** | **-** | **37.935** | **37.935** | **-** |
| Traumatologia - Ortopedia | **125.932** | **87.997** | 87.997 | - | - | **37.935** | 37.935 | - |
| Traumatologia - Ortopedia Pediátrica | **-** | **-** | - | - | - | **-** | - | - |
| **Urologia** | **7.253** | **2.591** | **2.591** | **-** | **-** | **4.662** | **4.662** | **-** |
| Urologia | **7.253** | **2.591** | **2.591** | **-** | **-** | **4.662** | **4.662** | **-** |
| Urologia Pediátrica | **-** | **-** | **-** | **-** | **-** | **-** | **-** | **-** |
| **Outras Especialidades** | **8.465** | **7.408** | **2.950** | **4.458** | **-** | **1.057** | **1.057** | **-** |
| Acupuntura | **4.334** | **4.334** | - | 4.334 | - | **-** | - | - |
| Geriatria | **1.981** | **924** | 924 | - | - | **1.057** | 1.057 | - |
| Homeopatia | **124** | **124** | - | 124 | - | **-** | - | - |
| Homeopatia Pediátrica | **-** | **-** | - | - | - | **-** | - | - |
| Infectologia | **-** | **-** | - | - | - | **-** | - | - |
| Medicina Tropical | **-** | **-** | - | - | - | **-** | - | - |
| Medicina do Trabalho | **2.026** | **2.026** | 2.026 | - | - | **-** | - | - |
| Medicina Genética | **-** | **-** | - | - | - | **-** | - | - |
| Queimados | **-** | **-** | - | - | - | **-** | - | - |

Fonte: Relatórios Estatísticos Mensais das Coodenações Gerais de Saúde.

CONSULTAS E ATENDIMENTOS REALIZADOS SEGUNDO AS ESPECIALIDADES
POR REGIÃO DE SAÚDE, COORDENAÇÃO GERAL DE SAÚDE (CGS) E REGIÃO ADMINISTRATIVA (RA) - 2011

**A M B U L A T Ó R I O  E  E M E R G Ê N C I A**

(Continua)

| ESPECIALIDADES | REGIÃO SUDOESTE | | | | | | | | | | | | | |
|---|---|---|---|---|---|---|---|---|---|---|---|---|---|---|
| | TOTAL REGIÃO | RA III - TAGUATINGA | | | | | | | CGS SAMAMBAIA | | | | | CGS REC.EMAS |
| | | TOTAL RA III | CGS TAGUATINGA | | | | | Hospital São Vicente de Paula | RA XII | | | | | RA XV |
| | | | TOTAL CGS | Hospital Regional de Taguatinga | 08 C.Saúde | Unidade Mista | Centro de Atenção Psicossocial | | TOTAL CGS/ RA | Hospital Regional de Samambaia | Unidade de Pronto Atendimento | Centro de Atenção Psicossocial | 04 C.Saúde | 02 C.Saúde |
| **TOTAL CONSULTAS/ATENDIMENTOS** | **1.261.798** | **842.002** | **806.149** | **441.629** | **308.081** | **51.410** | **5.029** | **35.853** | **315.576** | **58.107** | **73.730** | **1.490** | **182.249** | **104.220** |
| **ODONTOLÓGICOS** | **52.711** | **39.109** | **39.109** | **17.588** | **19.059** | **2.462** | **-** | **-** | **8.826** | **-** | **1.527** | **-** | **7.299** | **4.776** |
| **OUTROS PROF. NÍVEL SUPERIOR** | **228.100** | **142.749** | **135.688** | **24.480** | **81.674** | **26.317** | **3.217** | **7.061** | **56.762** | **2.714** | **-** | **1.140** | **52.908** | **28.589** |
| Enfermagem | **149.620** | **85.493** | **84.368** | 10.716 | 66.422 | 6.388 | 842 | 1.125 | **44.432** | - | **-** | 3 | 44.429 | 19.695 |
| Farmacêutico | **-** | **-** | **-** | - | - | - | - | - | **-** | - | **-** | - | - | - |
| Fonoaudiologia | **3.630** | **3.282** | **3.282** | 3.008 | - | 274 | - | - | **348** | - | **-** | - | 348 | - |
| Nutrição | **20.661** | **10.953** | **10.445** | 1.390 | 8.054 | 1.001 | - | 508 | **4.195** | 62 | **-** | - | 4.133 | 5.513 |
| Pedagogo | **-** | **-** | **-** | - | - | - | - | - | **-** | - | **-** | - | - | - |
| Fisioterapia | **19.687** | **18.662** | **18.662** | 4.664 | - | 13.998 | - | - | **1.025** | - | **-** | - | 1.025 | - |
| Terapia Ocupacional | **2.932** | **1.306** | **1.306** | 394 | - | 226 | 686 | - | **1.626** | - | **-** | 150 | 1.476 | - |
| Psicologia | **7.410** | **6.429** | **2.754** | 947 | - | 396 | 1.411 | 3.675 | **981** | - | **-** | 981 | - | - |
| Assistente Social | **24.160** | **16.624** | **14.871** | 3.361 | 7.198 | 4.034 | 278 | 1.753 | **4.155** | 2.652 | **-** | 6 | 1.497 | 3.381 |
| **CONSULTAS MÉDICAS** | **980.987** | **660.144** | **631.352** | **399.561** | **207.348** | **22.631** | **1.812** | **28.792** | **249.988** | **55.393** | **72.203** | **350** | **122.042** | **70.855** |
| **CLÍNICAS BÁSICAS** | **670.970** | **384.796** | **384.796** | **160.381** | **206.610** | **17.351** | **454** | **-** | **215.319** | **34.306** | **58.971** | **-** | **122.042** | **70.855** |
| **Clínica Médica** | **241.731** | **150.784** | **150.784** | **55.095** | **85.521** | **9.714** | **454** | **-** | **63.466** | **7.985** | **41.053** | **-** | **14.428** | **27.481** |
| Clínica Médica | **240.460** | **149.513** | **149.513** | 55.095 | 84.250 | 9.714 | 454 | - | **63.466** | 7.985 | **41.053** | - | 14.428 | 27.481 |
| Saúde Pública | **1.271** | **1.271** | **1.271** | - | 1.271 | - | - | - | **-** | - | - | - | - | - |
| **Generalista** | **79.698** | **-** | **-** | - | - | - | - | - | **79.698** | - | - | - | 79.698 | - |
| **Ginecologia** | **97.745** | **66.203** | **66.203** | **19.226** | **42.681** | **4.296** | **-** | **-** | **23.334** | **12.435** | **-** | **-** | **10.899** | **8.209** |
| Ginecologia | **87.711** | **58.116** | **58.116** | 14.862 | 42.681 | 573 | - | - | **21.387** | 10.488 | **-** | - | 10.899 | 8.209 |
| Cirurgia Ginecológica | **1.450** | **278** | **278** | 278 | - | - | - | - | **1.172** | 1.172 | - | - | - | - |
| Climatério | **3.723** | **3.723** | **3.723** | - | - | 3.723 | - | - | **-** | - | - | - | - | - |
| Fertilidade e Reprodução Humana | **498** | **498** | **498** | 498 | - | - | - | - | **-** | - | - | - | - | - |
| Infanto-Puberal | **-** | **-** | **-** | - | - | - | - | - | **-** | - | - | - | - | - |
| Mastologia | **3.542** | **2.767** | **2.767** | 2.767 | - | - | - | - | **775** | 775 | - | - | - | - |
| Oncologia Ginecológica | **821** | **821** | **821** | 821 | - | - | - | - | **-** | - | - | - | - | - |
| Planejamento Familiar | **-** | **-** | **-** | - | - | - | - | - | **-** | - | - | - | - | - |
| **Obstetrícia** | **56.202** | **32.075** | **32.075** | **14.755** | **17.059** | **261** | **-** | **-** | **15.006** | **10.491** | **-** | **-** | **4.515** | **9.121** |
| Obstetrícia | **52.974** | **28.847** | **28.847** | 11.527 | 17.059 | 261 | - | - | **15.006** | 10.491 | **-** | - | 4.515 | 9.121 |
| Alto Risco | **3.228** | **3.228** | **3.228** | 3.228 | - | - | - | - | **-** | - | - | - | - | - |
| **Pediatria** | **195.594** | **135.734** | **135.734** | **71.305** | **61.349** | **3.080** | **-** | **-** | **33.815** | **3.395** | **17.918** | **-** | **12.502** | **26.045** |
| Pediatria | **195.513** | **135.653** | **135.653** | 71.305 | 61.349 | 2.999 | - | - | **33.815** | 3.395 | **17.918** | - | 12.502 | 26.045 |
| Hebeatria (adolescentes) | **81** | **81** | **81** | - | - | 81 | - | - | **-** | - | - | - | - | - |
| **CLÍNICAS ESPECIALIZADAS** | **310.017** | **275.348** | **246.556** | **239.180** | **738** | **5.280** | **1.358** | **28.792** | **34.669** | **21.087** | **13.232** | **350** | **-** | **-** |
| **Alergologia** | **-** | **-** | **-** | **-** | **-** | **-** | **-** | **-** | **-** | **-** | **-** | **-** | **-** | **-** |
| Alergia/Imunologia | **-** | **-** | **-** | - | - | - | - | - | **-** | - | - | - | - | - |
| Alergia Pediátrica | **-** | **-** | **-** | - | - | - | - | - | **-** | - | - | - | - | - |
| **Cardiologia** | **16.877** | **14.781** | **14.781** | **14.781** | **-** | **-** | **-** | **-** | **2.096** | **2.096** | **-** | **-** | **-** | **-** |
| Cardiologia | **15.694** | **13.598** | **13.598** | 13.598 | - | - | - | - | **2.096** | 2.096 | - | - | - | - |
| Cardiologia Pediátrica | **1.183** | **1.183** | **1.183** | 1.183 | - | - | - | - | **-** | - | - | - | - | - |
| **Cirurgia Geral** | **49.513** | **32.176** | **32.176** | **32.176** | **-** | **-** | **-** | **-** | **17.337** | **17.337** | **-** | **-** | **-** | **-** |
| Cirurgia Geral | **49.513** | **32.176** | **32.176** | 32.176 | - | - | - | - | **17.337** | 17.337 | - | - | - | - |
| Cirurgia Cardiovascular | **-** | **-** | **-** | - | - | - | - | - | **-** | - | - | - | - | - |
| Cirurgia de Cabeça e Pescoço | **-** | **-** | **-** | - | - | - | - | - | **-** | - | - | - | - | - |
| Cirurgia Pediátrica | **-** | **-** | **-** | - | - | - | - | - | **-** | - | - | - | - | - |
| Cirurgia Plástica | **-** | **-** | **-** | - | - | - | - | - | **-** | - | - | - | - | - |
| Cirurgia Torácica | **-** | **-** | **-** | - | - | - | - | - | **-** | - | - | - | - | - |
| Transplante Renal | **-** | **-** | **-** | - | - | - | - | - | **-** | - | - | - | - | - |
| **Dermatologia** | **6.949** | **5.637** | **5.637** | **5.637** | **-** | **-** | **-** | **-** | **1.312** | **1.312** | **-** | **-** | **-** | **-** |
| Dermatologia | **6.949** | **5.637** | **5.637** | 5.637 | - | - | - | - | **1.312** | 1.312 | **-** | - | - | - |
| Hansenologia | **-** | **-** | **-** | - | - | - | - | - | **-** | - | **-** | - | - | - |
| **Doenças Vasc. Perif. (Angiologia)** | **3.402** | **3.402** | **3.402** | **3.402** | **-** | **-** | **-** | **-** | **-** | **-** | **-** | **-** | **-** | **-** |
| **Endocrinologia** | **13.015** | **13.015** | **13.015** | **13.015** | **-** | **-** | **-** | **-** | **-** | **-** | **-** | **-** | **-** | **-** |
| Endocrinologia | **10.652** | **10.652** | **10.652** | 10.652 | - | - | - | - | **-** | - | **-** | - | - | - |
| Endocrinologia Pediátrica | **2.363** | **2.363** | **2.363** | 2.363 | - | - | - | - | **-** | - | **-** | - | - | - |
| **Gastroenterologia** | **5.799** | **5.799** | **5.799** | **5.799** | **-** | **-** | **-** | **-** | **-** | **-** | **-** | **-** | **-** | **-** |
| Gastroenterologia | **4.681** | **4.681** | **4.681** | 4.681 | - | - | - | - | **-** | - | **-** | - | - | - |
| Gastroenterologia Pediatria | **1.118** | **1.118** | **1.118** | 1.118 | - | - | - | - | **-** | - | **-** | - | - | - |
| **Hematologia** | **5.486** | **5.486** | **5.486** | **5.486** | **-** | **-** | **-** | **-** | **-** | **-** | **-** | **-** | **-** | **-** |
| Hematologia | **5.486** | **5.486** | **5.486** | 5.486 | - | - | - | - | **-** | - | **-** | - | - | - |
| Hematologia Pediátrica | **-** | **-** | **-** | - | - | - | - | - | **-** | - | **-** | - | - | - |
| **Medicina Física/Fisiatria** | **45** | **45** | **45** | **-** | **-** | **45** | **-** | **-** | **-** | **-** | **-** | **-** | **-** | **-** |
| **Nefrologia** | **2.895** | **2.895** | **2.895** | **2.895** | **-** | **-** | **-** | **-** | **-** | **-** | **-** | **-** | **-** | **-** |
| Nefrologia | **2.669** | **2.669** | **2.669** | 2.669 | - | - | - | - | **-** | - | **-** | - | - | - |
| Nefrologia Pediátrica | **226** | **226** | **226** | 226 | - | - | - | - | **-** | - | **-** | - | - | - |
| **Neurocirurgia** | **-** | **-** | **-** | **-** | **-** | **-** | **-** | **-** | **-** | **-** | **-** | **-** | **-** | **-** |
| Neurocirurgia | **-** | **-** | **-** | **-** | **-** | **-** | **-** | **-** | **-** | **-** | **-** | **-** | **-** | **-** |
| Neurocirurgia Pediátrica | **-** | **-** | **-** | **-** | **-** | **-** | **-** | **-** | **-** | **-** | **-** | **-** | **-** | **-** |
| **Neurologia** | **6.613** | **6.613** | **6.613** | **6.613** | **-** | **-** | **-** | **-** | **-** | **-** | **-** | **-** | **-** | **-** |
| Neurologia | **6.304** | **6.304** | **6.304** | 6.304 | - | - | - | - | **-** | - | **-** | - | - | - |
| Neuro-Pediatria | **309** | **309** | **309** | 309 | - | - | - | - | **-** | - | **-** | - | - | - |
| **Oftalmologia** | **29.018** | **29.018** | **29.018** | **29.018** | **-** | **-** | **-** | **-** | **-** | **-** | **-** | **-** | **-** | **-** |
| **Oncologia** | **-** | **-** | **-** | **-** | **-** | **-** | **-** | **-** | **-** | **-** | **-** | **-** | **-** | **-** |
| Oncologia Clínica | **-** | **-** | **-** | - | - | - | - | - | **-** | - | **-** | - | - | - |
| Oncologia Pediátrica | **-** | **-** | **-** | - | - | - | - | - | **-** | - | **-** | - | - | - |
| Radioterapia | **-** | **-** | **-** | - | - | - | - | - | **-** | - | **-** | - | - | - |
| **Otorrinolaringologia** | **18.466** | **18.466** | **18.466** | **18.466** | **-** | **-** | **-** | **-** | **-** | **-** | **-** | **-** | **-** | **-** |
| **Proctologia** | **1.233** | **1.233** | **1.233** | **1.233** | **-** | **-** | **-** | **-** | **-** | **-** | **-** | **-** | **-** | **-** |
| **Psiquiatria** | **30.524** | **30.174** | **1.382** | **24** | **-** | **-** | **1.358** | **28.792** | **350** | **-** | **-** | **350** | **-** | **-** |
| **Reumatologia** | **5.759** | **5.759** | **5.759** | **5.759** | **-** | **-** | **-** | **-** | **-** | **-** | **-** | **-** | **-** | **-** |
| Reumatologia | **4.743** | **4.743** | **4.743** | 4.743 | - | - | - | - | **-** | - | - | - | - | - |
| Reumatologia Pediátrica | **1.016** | **1.016** | **1.016** | 1.016 | - | - | - | - | **-** | - | - | - | - | - |
| **Pneumologia** | **3.560** | **3.560** | **3.560** | **3.533** | **27** | **-** | **-** | **-** | **-** | **-** | **-** | **-** | **-** | **-** |
| Pneumologia | **2.552** | **2.552** | **2.552** | 2.552 | - | - | - | - | **-** | - | - | - | - | - |
| Pneumologia Pediátrica | **52** | **52** | **52** | 52 | - | - | - | - | **-** | - | - | - | - | - |
| Broncoesofagologia | **-** | **-** | **-** | - | - | - | - | - | **-** | - | - | - | - | - |
| Tisiologia | **956** | **956** | **956** | 929 | 27 | - | - | - | **-** | - | - | - | - | - |
| **Traumatologia - Ortopedia** | **99.753** | **86.521** | **86.521** | **86.521** | **-** | **-** | **-** | **-** | **13.232** | **-** | **13.232** | **-** | **-** | **-** |
| Traumatologia - Ortopedia | **99.753** | **86.521** | **86.521** | 86.521 | - | - | - | - | **13.232** | - | **13.232** | - | - | - |
| Traumatologia - Ortopedia Pediátrica | **-** | **-** | **-** | - | - | - | - | - | **-** | - | - | - | - | - |
| **Urologia** | **4.179** | **3.837** | **3.837** | **3.837** | **-** | **-** | **-** | **-** | **342** | **342** | **-** | **-** | **-** | **-** |
| Urologia | **4.179** | **3.837** | **3.837** | **3.837** | **-** | **-** | **-** | **-** | **342** | **342** | - | **-** | **-** | **-** |
| Urologia Pediátrica | **-** | **-** | **-** | **-** | **-** | **-** | **-** | **-** | **-** | **-** | - | **-** | **-** | **-** |
| **Outras Especialidades** | **6.931** | **6.931** | **6.931** | **985** | **711** | **5.235** | **-** | **-** | **-** | **-** | - | **-** | **-** | **-** |
| Acupuntura | **-** | **-** | **-** | - | - | - | - | - | **-** | - | - | - | - | - |
| Geriatria | **2.227** | **2.227** | **2.227** | - | - | 2.227 | - | - | **-** | - | - | - | - | - |
| Homeopatia | **711** | **711** | **711** | - | 711 | - | - | - | **-** | - | - | - | - | - |
| Homeopatia Pediátrica | **-** | **-** | **-** | - | - | - | - | - | **-** | - | - | - | - | - |
| Infectologia | **3.008** | **3.008** | **3.008** | - | - | 3.008 | - | - | **-** | - | - | - | - | - |
| Medicina Tropical | **-** | **-** | **-** | - | - | - | - | - | **-** | - | - | - | - | - |
| Medicina do Trabalho | **985** | **985** | **985** | 985 | - | - | - | - | **-** | - | - | - | - | - |
| Medicina Genética | **-** | **-** | **-** | - | - | - | - | - | **-** | - | - | - | - | - |
| Queimados | **-** | **-** | **-** | - | - | - | - | - | **-** | - | - | - | - | - |

Fonte: Relatórios Estatísticos Mensais das Coodenações Gerais de Saúde.

CONSULTAS E ATENDIMENTOS REALIZADOS SEGUNDO AS ESPECIALIDADES
POR REGIÃO DE SAÚDE, COORDENAÇÃO GERAL DE SAÚDE (CGS) E REGIÃO ADMINISTRATIVA (RA) - 2011

**A M B U L A T Ó R I O  E  E M E R G Ê N C I A**

(Continua)

| ESPECIALIDADES | REGIÃO OESTE | | | | | | | |
|---|---|---|---|---|---|---|---|---|
| | TOTAL REGIÃO | CGS CEILÂNDIA | | | | CGS BRAZLÂNDIA | | |
| | | RA IX | | | | RA IV | | |
| | | TOTAL CGS/ RA | Hospital Regional de Ceilândia | 12 C.Saúde | CAPS | TOTAL CGS/ RA | Hospital Regional de Brazlândia | 02 C.Saúde |
| **TOTAL CONSULTAS/ATENDIMENTOS** | **1.010.531** | **797.212** | **381.473** | **413.653** | **2.086** | **213.319** | **168.993** | **44.326** |
| **ODONTOLÓGICOS** | **43.780** | **37.932** | **2.741** | **35.191** | **-** | **5.848** | **2.389** | **3.459** |
| **OUTROS PROF. NÍVEL SUPERIOR** | **96.289** | **86.181** | **10.544** | **74.358** | **1.279** | **10.108** | **5.099** | **5.009** |
| Enfermagem | **60.970** | **57.989** | 1.292 | 56.132 | 565 | **2.981** | - | 2.981 |
| Farmacêutico | **-** | **-** | - | - | - | **-** | - | - |
| Fonoaudiologia | **-** | **-** | - | - | - | **-** | - | - |
| Nutrição | **14.933** | **13.352** | 452 | 12.900 | - | **1.581** | 305 | 1.276 |
| Pedagogo | **-** | **-** | - | - | - | **-** | - | - |
| Fisioterapia | **719** | **719** | 719 | - | - | **-** | - | - |
| Terapia Ocupacional | **2.062** | **2.044** | 1.779 | - | 265 | **18** | - | 18 |
| Psicologia | **695** | **695** | 266 | - | 429 | **-** | - | - |
| Assistente Social | **16.910** | **11.382** | 6.036 | 5.326 | 20 | **5.528** | 4.794 | 734 |
| **CONSULTAS MÉDICAS** | **870.462** | **673.099** | **368.188** | **304.104** | **807** | **197.363** | **161.505** | **35.858** |
| **CLÍNICAS BÁSICAS** | **669.309** | **501.342** | **199.453** | **301.590** | **299** | **167.967** | **132.964** | **35.003** |
| **Clínica Médica** | **267.431** | **193.086** | **61.980** | **130.807** | **299** | **74.345** | **65.470** | **8.875** |
| Clínica Médica | **266.299** | **191.954** | 61.289 | 130.366 | 299 | **74.345** | 65.470 | 8.875 |
| Saúde Pública | **1.132** | **1.132** | 691 | 441 | - | **-** | - | - |
| **Generalista** | **440** | **-** | - | - | - | **440** | - | 440 |
| **Ginecologia** | **104.575** | **87.928** | **33.215** | **54.713** | **-** | **16.647** | **7.310** | **9.337** |
| Ginecologia | **93.522** | **78.660** | 23.947 | 54.713 | - | **14.862** | 5.525 | 9.337 |
| Cirurgia Ginecológica | **1.803** | **758** | 758 | - | - | **1.045** | 1.045 | - |
| Climatério | **222** | **222** | 222 | - | - | **-** | - | - |
| Fertilidade e Reprodução Humana | **80** | **80** | 80 | - | - | **-** | - | - |
| Infanto-Puberal | **-** | **-** | - | - | - | **-** | - | - |
| Mastologia | **3.982** | **3.671** | 3.671 | - | - | **311** | 311 | - |
| Oncologia Ginecológica | **4.871** | **4.442** | 4.442 | - | - | **429** | 429 | - |
| Planejamento Familiar | **95** | **95** | 95 | - | - | **-** | - | - |
| **Obstetrícia** | **70.654** | **53.244** | **20.540** | **32.704** | **-** | **17.410** | **13.241** | **4.169** |
| Obstetrícia | **66.938** | **49.880** | 17.176 | 32.704 | - | **17.058** | 12.889 | 4.169 |
| Alto Risco | **3.716** | **3.364** | 3.364 | - | - | **352** | 352 | - |
| **Pediatria** | **226.209** | **167.084** | **83.718** | **83.366** | **-** | **59.125** | **46.943** | **12.182** |
| Pediatria | **223.310** | **167.084** | 83.718 | 83.366 | - | **56.226** | 46.943 | 9.283 |
| Hebeatria (adolescentes) | **2.899** | **-** | - | - | - | **2.899** | - | 2.899 |
| **CLÍNICAS ESPECIALIZADAS** | **201.153** | **171.757** | **168.735** | **2.514** | **508** | **29.396** | **28.541** | **855** |
| **Alergologia** | **542** | **542** | **542** | **-** | **-** | **-** | **-** | **-** |
| Alergia/Imunologia | **-** | **-** | - | - | - | **-** | - | - |
| Alergia Pediátrica | **542** | **542** | 542 | - | - | **-** | - | - |
| **Cardiologia** | **6.320** | **5.169** | **5.169** | **-** | **-** | **1.151** | **1.151** | **-** |
| Cardiologia | **6.320** | **5.169** | 5.169 | - | - | **1.151** | 1.151 | - |
| Cardiologia Pediátrica | **-** | **-** | - | - | - | **-** | - | - |
| **Cirurgia Geral** | **53.197** | **40.423** | **40.423** | **-** | **-** | **12.774** | **12.774** | **-** |
| Cirurgia Geral | **53.197** | **40.423** | 40.423 | - | - | **12.774** | 12.774 | - |
| Cirurgia Cardiovascular | **-** | **-** | - | - | - | **-** | - | - |
| Cirurgia de Cabeça e Pescoço | **-** | **-** | - | - | - | **-** | - | - |
| Cirurgia Pediátrica | **-** | **-** | - | - | - | **-** | - | - |
| Cirurgia Plástica | **-** | **-** | - | - | - | **-** | - | - |
| Cirurgia Torácica | **-** | **-** | - | - | - | **-** | - | - |
| Transplante Renal | **-** | **-** | - | - | - | **-** | - | - |
| **Dermatologia** | **4.273** | **4.273** | **4.273** | **-** | **-** | **-** | **-** | **-** |
| Dermatologia | **4.127** | **4.127** | 4.127 | - | - | **-** | - | - |
| Hansenologia | **146** | **146** | 146 | - | - | **-** | - | - |
| **Doenças Vasc. Perif. (Angiologia)** | **919** | **-** | **-** | **-** | **-** | **919** | **919** | **-** |
| **Endocrinologia** | **4.855** | **4.855** | **4.855** | **-** | **-** | **-** | **-** | **-** |
| Endocrinologia | **4.306** | **4.306** | 4.306 | - | - | **-** | - | - |
| Endocrinologia Pediátrica | **549** | **549** | 549 | - | - | **-** | - | - |
| **Gastroenterologia** | **3.403** | **3.403** | **3.403** | **-** | **-** | **-** | **-** | **-** |
| Gastroenterologia | **3.085** | **3.085** | 3.085 | - | - | **-** | - | - |
| Gastroenterologia Pediatria | **318** | **318** | 318 | - | - | **-** | - | - |
| **Hematologia** | **770** | **770** | **770** | **-** | **-** | **-** | **-** | **-** |
| Hematologia | **770** | **770** | 770 | - | - | **-** | - | - |
| Hematologia Pediátrica | **-** | **-** | - | - | - | **-** | - | - |
| **Medicina Física/Fisiatria** | **-** | **-** | **-** | **-** | **-** | **-** | **-** | **-** |
| **Nefrologia** | **74** | **-** | **-** | **-** | **-** | **74** | **74** | **-** |
| Nefrologia | **-** | **-** | - | - | - | **-** | - | - |
| Nefrologia Pediátrica | **74** | **-** | - | - | - | **74** | 74 | - |
| **Neurocirurgia** | **-** | **-** | **-** | **-** | **-** | **-** | **-** | **-** |
| Neurocirurgia | **-** | **-** | **-** | **-** | **-** | **-** | **-** | **-** |
| Neurocirurgia Pediátrica | **-** | **-** | **-** | **-** | **-** | **-** | **-** | **-** |
| **Neurologia** | **6.379** | **6.379** | **6.379** | **-** | **-** | **-** | **-** | **-** |
| Neurologia | **5.069** | **5.069** | 5.069 | - | - | **-** | - | - |
| Neuro-Pediatria | **1.310** | **1.310** | 1.310 | - | - | **-** | - | - |
| **Oftalmologia** | **5.653** | **5.653** | **5.653** | **-** | **-** | **-** | **-** | **-** |
| **Oncologia** | **-** | **-** | **-** | **-** | **-** | **-** | **-** | **-** |
| Oncologia Clínica | **-** | **-** | - | - | - | **-** | - | - |
| Oncologia Pediátrica | **-** | **-** | - | - | - | **-** | - | - |
| Radioterapia | **-** | **-** | - | - | - | **-** | - | - |
| **Otorrinolaringologia** | **950** | **-** | **-** | **-** | **-** | **950** | **950** | **-** |
| **Proctologia** | **1.904** | **1.904** | **1.904** | **-** | **-** | **-** | **-** | **-** |
| **Psiquiatria** | **6.232** | **5.477** | **4.969** | **-** | **508** | **755** | **-** | **755** |
| **Reumatologia** | **-** | **-** | **-** | **-** | **-** | **-** | **-** | **-** |
| Reumatologia | **-** | **-** | - | - | - | **-** | - | - |
| Reumatologia Pediátrica | **-** | **-** | - | - | - | **-** | - | - |
| **Pneumologia** | **1.838** | **1.738** | **1.738** | **-** | **-** | **100** | **-** | **100** |
| Pneumologia | **1.189** | **1.189** | 1.189 | - | - | **-** | - | - |
| Pneumologia Pediátrica | **-** | **-** | - | - | - | **-** | - | - |
| Broncoesofagologia | **-** | **-** | - | - | - | **-** | - | - |
| Tisiologia | **649** | **549** | 549 | - | - | **100** | - | 100 |
| **Traumatologia - Ortopedia** | **89.260** | **77.231** | **77.231** | **-** | **-** | **12.029** | **12.029** | **-** |
| Traumatologia - Ortopedia | **89.260** | **77.231** | 77.231 | - | - | **12.029** | 12.029 | - |
| Traumatologia - Ortopedia Pediátrica | **-** | **-** | - | - | - | **-** | - | - |
| **Urologia** | **2.587** | **2.587** | **2.587** | **-** | **-** | **-** | **-** | **-** |
| Urologia | **2.587** | **2.587** | **2.587** | **-** | **-** | **-** | **-** | **-** |
| Urologia Pediátrica | **-** | **-** | **-** | **-** | **-** | **-** | **-** | **-** |
| **Outras Especialidades** | **11.997** | **11.353** | **8.839** | **2.514** | **-** | **644** | **644** | **-** |
| Acupuntura | **-** | **-** | - | - | - | **-** | - | - |
| Geriatria | **694** | **694** | 694 | - | - | **-** | - | - |
| Homeopatia | **2.341** | **2.341** | 1.111 | 1.230 | - | **-** | - | - |
| Homeopatia Pediátrica | **-** | **-** | - | - | - | **-** | - | - |
| Infectologia | **2.485** | **2.485** | 1.201 | 1.284 | - | **-** | - | - |
| Medicina Tropical | **-** | **-** | - | - | - | **-** | - | - |
| Medicina do Trabalho | **6.477** | **5.833** | 5.833 | - | - | **644** | 644 | - |
| Medicina Genética | **-** | **-** | - | - | - | **-** | - | - |
| Queimados | **-** | **-** | - | - | - | **-** | - | - |

Fonte: Relatórios Estatísticos Mensais das Coodenações Gerais de Saúde.

CONSULTAS E ATENDIMENTOS REALIZADOS SEGUNDO AS ESPECIALIDADES
POR REGIÃO DE SAÚDE, COORDENAÇÃO GERAL DE SAÚDE (CGS) E REGIÃO ADMINISTRATIVA (RA) - 2011

**A M B U L A T Ó R I O  E  E M E R G Ê N C I A**

(Continua)

| ESPECIALIDADES | REGIÃO NORTE | | | | | | | |
|---|---|---|---|---|---|---|---|---|
| | TOTAL REGIÃO | CGS SOBRADINHO | | | | CGS PLANALTINA | | |
| | | RA V | | | | RA VI | | |
| | | TOTAL CGS/ RA | Hospital Regional de Sobradinho | 03 Centros e 04 P.Saúde | Centro de Atenção Psicos-social | TOTAL CGS/ RA | Hospital Regional de Planaltina | 05 C.Saúde |
| **TOTAL CONSULTAS/ATENDIMENTOS** | **957.649** | **527.474** | **355.588** | **166.696** | **5.190** | **430.175** | **274.095** | **156.080** |
| **ODONTOLÓGICOS** | **42.855** | **19.941** | **8.117** | **11.824** | **-** | **22.914** | **8.358** | **14.556** |
| **OUTROS PROF. NÍVEL SUPERIOR** | **119.488** | **48.833** | **10.389** | **35.217** | **3.227** | **70.655** | **7.950** | **62.705** |
| Enfermagem | **82.636** | **30.157** | 773 | 29.384 | - | **52.479** | 1.124 | 51.355 |
| Farmacêutico | **-** | **-** | - | - | - | **-** | - | - |
| Fonoaudiologia | **736** | **-** | - | - | - | **736** | - | 736 |
| Nutrição | **10.693** | **4.110** | 660 | 3.450 | - | **6.583** | 349 | 6.234 |
| Pedagogo | **-** | **-** | - | - | - | **-** | - | - |
| Fisioterapia | **4.793** | **3.386** | 3.277 | 109 | - | **1.407** | 157 | 1.250 |
| Terapia Ocupacional | **3.132** | **811** | 505 | - | 306 | **2.321** | 1.685 | 636 |
| Psicologia | **4.396** | **2.039** | 169 | 155 | 1.715 | **2.357** | 2.357 | - |
| Assistente Social | **13.102** | **8.330** | 5.005 | 2.119 | 1.206 | **4.772** | 2.278 | 2.494 |
| **CONSULTAS MÉDICAS** | **795.306** | **458.700** | **337.082** | **119.655** | **1.963** | **336.606** | **257.787** | **78.819** |
| **CLÍNICAS BÁSICAS** | **547.081** | **299.150** | **183.000** | **115.499** | **651** | **247.931** | **174.956** | **72.975** |
| **Clínica Médica** | **253.590** | **129.496** | **89.170** | **39.675** | **651** | **124.094** | **92.370** | **31.724** |
| Clínica Médica | **253.590** | **129.496** | 89.170 | 39.675 | 651 | **124.094** | 92.370 | 31.724 |
| Saúde Pública | **-** | **-** | - | - | - | **-** | - | - |
| **Generalista** | **26.146** | **26.146** | - | 26.146 | - | **-** | - | - |
| **Ginecologia** | **78.903** | **41.490** | **23.767** | **17.723** | **-** | **37.413** | **25.790** | **11.623** |
| Ginecologia | **66.504** | **34.111** | 16.388 | 17.723 | - | **32.393** | 20.770 | 11.623 |
| Cirurgia Ginecológica | **1.908** | **1.439** | 1.439 | - | - | **469** | 469 | - |
| Climatério | **-** | **-** | - | - | - | **-** | - | - |
| Fertilidade e Reprodução Humana | **541** | **541** | 541 | - | - | **-** | - | - |
| Infanto-Puberal | **-** | **-** | - | - | - | **-** | - | - |
| Mastologia | **4.084** | **2.871** | 2.871 | - | - | **1.213** | 1.213 | - |
| Oncologia Ginecológica | **4.102** | **2.528** | 2.528 | - | - | **1.574** | 1.574 | - |
| Planejamento Familiar | **1.764** | **-** | - | - | - | **1.764** | 1.764 | - |
| **Obstetrícia** | **29.499** | **17.987** | **10.198** | **7.789** | **-** | **11.512** | **4.904** | **6.608** |
| Obstetrícia | **26.726** | **17.043** | 9.254 | 7.789 | - | **9.683** | 3.075 | 6.608 |
| Alto Risco | **2.773** | **944** | 944 | - | - | **1.829** | 1.829 | - |
| **Pediatria** | **158.943** | **84.031** | **59.865** | **24.166** | **-** | **74.912** | **51.892** | **23.020** |
| Pediatria | **158.943** | **84.031** | 59.865 | 24.166 | - | **74.912** | 51.892 | 23.020 |
| Hebeatria (adolescentes) | **-** | **-** | - | - | - | **-** | - | - |
| **CLÍNICAS ESPECIALIZADAS** | **248.225** | **159.550** | **154.082** | **4.156** | **1.312** | **88.675** | **82.831** | **5.844** |
| **Alergologia** | **187** | **187** | **187** | **-** | **-** | **-** | **-** | **-** |
| Alergia/Imunologia | **-** | **-** | - | - | - | **-** | - | - |
| Alergia Pediátrica | **187** | **187** | 187 | - | - | **-** | - | - |
| **Cardiologia** | **18.140** | **7.661** | **7.661** | **-** | **-** | **10.479** | **10.479** | **-** |
| Cardiologia | **17.290** | **7.316** | 7.316 | - | - | **9.974** | 9.974 | - |
| Cardiologia Pediátrica | **850** | **345** | 345 | - | - | **505** | 505 | - |
| **Cirurgia Geral** | **56.088** | **29.972** | **29.972** | **-** | **-** | **26.116** | **26.116** | **-** |
| Cirurgia Geral | **56.088** | **29.972** | 29.972 | - | - | **26.116** | 26.116 | - |
| Cirurgia Cardiovascular | **-** | **-** | - | - | - | **-** | - | - |
| Cirurgia de Cabeça e Pescoço | **-** | **-** | - | - | - | **-** | - | - |
| Cirurgia Pediátrica | **-** | **-** | - | - | - | **-** | - | - |
| Cirurgia Plástica | **-** | **-** | - | - | - | **-** | - | - |
| Cirurgia Torácica | **-** | **-** | - | - | - | **-** | - | - |
| Transplante Renal | **-** | **-** | - | - | - | **-** | - | - |
| **Dermatologia** | **6.039** | **6.039** | **5.784** | **255** | **-** | **-** | **-** | **-** |
| Dermatologia | **5.784** | **5.784** | 5.784 | - | - | **-** | - | - |
| Hansenologia | **255** | **255** | - | 255 | - | **-** | - | - |
| **Doenças Vasc. Perif. (Angiologia)** | **3.385** | **3.385** | **3.385** | **-** | **-** | **-** | **-** | **-** |
| **Endocrinologia** | **7.257** | **6.871** | **6.582** | **289** | **-** | **386** | **-** | **386** |
| Endocrinologia | **6.704** | **6.318** | 6.029 | 289 | - | **386** | - | 386 |
| Endocrinologia Pediátrica | **553** | **553** | 553 | - | - | **-** | - | - |
| **Gastroenterologia** | **2.205** | **2.205** | **2.205** | **-** | **-** | **-** | **-** | **-** |
| Gastroenterologia | **1.824** | **1.824** | 1.824 | - | - | **-** | - | - |
| Gastroenterologia Pediatria | **381** | **381** | 381 | - | - | **-** | - | - |
| **Hematologia** | **1.244** | **1.244** | **1.244** | **-** | **-** | **-** | **-** | **-** |
| Hematologia | **1.014** | **1.014** | 1.014 | - | - | **-** | - | - |
| Hematologia Pediátrica | **230** | **230** | 230 | - | - | **-** | - | - |
| **Medicina Física/Fisiatria** | **-** | **-** | **-** | **-** | **-** | **-** | **-** | **-** |
| **Nefrologia** | **1.462** | **1.462** | **1.462** | **-** | **-** | **-** | **-** | **-** |
| Nefrologia | **1.462** | **1.462** | 1.462 | - | - | **-** | - | - |
| Nefrologia Pediátrica | **-** | **-** | - | - | - | **-** | - | - |
| **Neurocirurgia** | **-** | **-** | **-** | **-** | **-** | **-** | **-** | **-** |
| Neurocirurgia | **-** | **-** | **-** | **-** | **-** | **-** | **-** | **-** |
| Neurocirurgia Pediátrica | **-** | **-** | **-** | **-** | **-** | **-** | **-** | **-** |
| **Neurologia** | **7.565** | **5.643** | **5.643** | **-** | **-** | **1.922** | **-** | **1.922** |
| Neurologia | **6.896** | **4.974** | 4.974 | - | - | **1.922** | - | 1.922 |
| Neuro-Pediatria | **669** | **669** | 669 | - | - | **-** | - | - |
| **Oftalmologia** | **1.012** | **1.012** | **1.012** | **-** | **-** | **-** | **-** | **-** |
| **Oncologia** | **-** | **-** | **-** | **-** | **-** | **-** | **-** | **-** |
| Oncologia Clínica | **-** | **-** | - | - | - | **-** | - | - |
| Oncologia Pediátrica | **-** | **-** | - | - | - | **-** | - | - |
| Radioterapia | **-** | **-** | - | - | - | **-** | - | - |
| **Otorrinolaringologia** | **3.777** | **3.777** | **3.777** | **-** | **-** | **-** | **-** | **-** |
| **Proctologia** | **1.959** | **1.608** | **1.608** | **-** | **-** | **351** | **351** | **-** |
| **Psiquiatria** | **10.715** | **4.352** | **3.040** | **-** | **1.312** | **6.363** | **6.363** | **-** |
| **Reumatologia** | **3.070** | **3.070** | **3.070** | **-** | **-** | **-** | **-** | **-** |
| Reumatologia | **3.070** | **3.070** | 3.070 | - | - | **-** | - | - |
| Reumatologia Pediátrica | **-** | **-** | - | - | - | **-** | - | - |
| **Pneumologia** | **3.929** | **1.935** | **1.907** | **28** | **-** | **1.994** | **511** | **1.483** |
| Pneumologia | **1.314** | **78** | 78 | - | - | **1.236** | 511 | 725 |
| Pneumologia Pediátrica | **740** | **740** | 740 | - | - | **-** | - | - |
| Broncoesofagologia | **-** | **-** | - | - | - | **-** | - | - |
| Tisiologia | **1.875** | **1.117** | 1.089 | 28 | - | **758** | - | 758 |
| **Traumatologia - Ortopedia** | **105.456** | **69.648** | **69.648** | **-** | **-** | **35.808** | **35.808** | **-** |
| Traumatologia - Ortopedia | **105.456** | **69.648** | 69.648 | - | - | **35.808** | 35.808 | - |
| Traumatologia - Ortopedia Pediátrica | **-** | **-** | - | - | - | **-** | - | - |
| **Urologia** | **4.714** | **4.360** | **4.360** | **-** | **-** | **354** | **354** | **-** |
| Urologia | **4.714** | **4.360** | **4.360** | **-** | **-** | **354** | **354** | **-** |
| Urologia Pediátrica | **-** | **-** | **-** | **-** | **-** | **-** | **-** | **-** |
| **Outras Especialidades** | **10.021** | **5.119** | **1.535** | **3.584** | **-** | **4.902** | **2.849** | **2.053** |
| Acupuntura | **1.000** | **605** | - | 605 | - | **395** | 395 | - |
| Geriatria | **-** | **-** | - | - | - | **-** | - | - |
| Homeopatia | **2.076** | **1.447** | - | 1.447 | - | **629** | 629 | - |
| Homeopatia Pediátrica | **566** | **-** | - | - | - | **566** | 566 | - |
| Infectologia | **3.585** | **1.532** | - | 1.532 | - | **2.053** | - | 2.053 |
| Medicina Tropical | **-** | **-** | - | - | - | **-** | - | - |
| Medicina do Trabalho | **2.794** | **1.535** | 1.535 | - | - | **1.259** | 1.259 | - |
| Medicina Genética | **-** | **-** | - | - | - | **-** | - | - |
| Queimados | **-** | **-** | - | - | - | **-** | - | - |

Fonte: Relatórios Estatísticos Mensais das Coodenações Gerais de Saúde.

CONSULTAS E ATENDIMENTOS REALIZADOS SEGUNDO AS ESPECIALIDADES
POR REGIÃO DE SAÚDE, COORDENAÇÃO GERAL DE SAÚDE (CGS) E REGIÃO ADMINISTRATIVA (RA) - 2011

**A M B U L A T Ó R I O  E  E M E R G Ê N C I A**

(Continua)

| ESPECIALIDADES | REGIÃO LESTE | | | | | | | |
|---|---|---|---|---|---|---|---|---|
| | TOTAL REGIÃO | CGS PARANOÁ | | | | CGS SÃO SEBASTIÃO | | |
| | | RA VII | | | | RA XIV | | |
| | | TOTAL CGS/ RA | Hospital Regional do Paranoá | 02 C.Saúde | Centro de Atenção Psicos-social | TOTAL CGS/ RA | Unidade Mista | 01 C.Saúde |
| **TOTAL CONSULTAS/ATENDIMENTOS** | **513.438** | **370.611** | **289.419** | **78.098** | **3.094** | **142.827** | **65.680** | **77.147** |
| **ODONTOLÓGICOS** | **14.094** | **10.678** | **5.232** | **5.446** | **-** | **3.416** | **-** | **3.416** |
| **OUTROS PROF. NÍVEL SUPERIOR** | **55.365** | **30.785** | **6.529** | **23.191** | **1.065** | **24.580** | **-** | **24.580** |
| Enfermagem | **38.279** | **20.995** | 2.034 | 18.949 | 12 | **17.284** | - | 17.284 |
| Farmacêutico | **-** | **-** | - | - | - | **-** | - | - |
| Fonoaudiologia | **-** | **-** | - | - | - | **-** | - | - |
| Nutrição | **5.236** | **2.482** | 105 | 2.377 | - | **2.754** | - | 2.754 |
| Pedagogo | **-** | **-** | - | - | - | **-** | - | - |
| Fisioterapia | **1.986** | **1.866** | 1.866 | - | - | **120** | - | 120 |
| Terapia Ocupacional | **232** | **232** | 232 | - | - | **-** | - | - |
| Psicologia | **4.614** | **2.473** | 1.503 | - | 970 | **2.141** | - | 2.141 |
| Assistente Social | **5.018** | **2.737** | 789 | 1.865 | 83 | **2.281** | - | 2.281 |
| **CONSULTAS MÉDICAS** | **443.979** | **329.148** | **277.658** | **49.461** | **2.029** | **114.831** | **65.680** | **49.151** |
| **CLÍNICAS BÁSICAS** | **321.970** | **212.600** | **163.857** | **48.743** | **-** | **109.370** | **65.680** | **43.690** |
| **Clínica Médica** | **146.579** | **103.827** | **86.765** | **17.062** | **-** | **42.752** | **33.189** | **9.563** |
| Clínica Médica | **146.579** | **103.827** | 86.765 | 17.062 | - | **42.752** | 33.189 | 9.563 |
| Saúde Pública | **-** | **-** | - | - | - | **-** | - | - |
| **Generalista** | **-** | **-** | - | - | - | **-** | - | - |
| **Ginecologia** | **33.201** | **22.019** | **12.619** | **9.400** | **-** | **11.182** | **-** | **11.182** |
| Ginecologia | **28.766** | **17.584** | 8.184 | 9.400 | - | **11.182** | - | 11.182 |
| Cirurgia Ginecológica | **647** | **647** | 647 | - | - | **-** | - | - |
| Climatério | **1.282** | **1.282** | 1.282 | - | - | **-** | - | - |
| Fertilidade e Reprodução Humana | **214** | **214** | 214 | - | - | **-** | - | - |
| Infanto-Puberal | **405** | **405** | 405 | - | - | **-** | - | - |
| Mastologia | **1.017** | **1.017** | 1.017 | - | - | **-** | - | - |
| Oncologia Ginecológica | **765** | **765** | 765 | - | - | **-** | - | - |
| Planejamento Familiar | **105** | **105** | 105 | - | - | **-** | - | - |
| **Obstetrícia** | **27.688** | **18.860** | **14.069** | **4.791** | **-** | **8.828** | **5.132** | **3.696** |
| Obstetrícia | **27.417** | **18.589** | 13.798 | 4.791 | - | **8.828** | 5.132 | 3.696 |
| Alto Risco | **271** | **271** | 271 | - | - | **-** | - | - |
| **Pediatria** | **114.502** | **67.894** | **50.404** | **17.490** | **-** | **46.608** | **27.359** | **19.249** |
| Pediatria | **114.502** | **67.894** | 50.404 | 17.490 | - | **46.608** | 27.359 | 19.249 |
| Hebeatria (adolescentes) | **-** | **-** | - | - | - | **-** | - | - |
| **CLÍNICAS ESPECIALIZADAS** | **122.009** | **116.548** | **113.801** | **718** | **2.029** | **5.461** | **-** | **5.461** |
| **Alergologia** | **168** | **168** | **168** | **-** | **-** | **-** | **-** | **-** |
| Alergia/Imunologia | **-** | **-** | - | - | - | **-** | - | - |
| Alergia Pediátrica | **168** | **168** | 168 | - | - | **-** | - | - |
| **Cardiologia** | **5.297** | **5.297** | **5.297** | **-** | **-** | **-** | **-** | **-** |
| Cardiologia | **4.900** | **4.900** | 4.900 | - | - | **-** | - | - |
| Cardiologia Pediátrica | **397** | **397** | 397 | - | - | **-** | - | - |
| **Cirurgia Geral** | **21.507** | **21.507** | **21.507** | **-** | **-** | **-** | **-** | **-** |
| Cirurgia Geral | **21.507** | **21.507** | 21.507 | - | - | **-** | - | - |
| Cirurgia Cardiovascular | **-** | **-** | - | - | - | **-** | - | - |
| Cirurgia de Cabeça e Pescoço | **-** | **-** | - | - | - | **-** | - | - |
| Cirurgia Pediátrica | **-** | **-** | - | - | - | **-** | - | - |
| Cirurgia Plástica | **-** | **-** | - | - | - | **-** | - | - |
| Cirurgia Torácica | **-** | **-** | - | - | - | **-** | - | - |
| Transplante Renal | **-** | **-** | - | - | - | **-** | - | - |
| **Dermatologia** | **5.226** | **5.226** | **4.982** | **244** | **-** | **-** | **-** | **-** |
| Dermatologia | **5.226** | **5.226** | 4.982 | 244 | - | **-** | - | - |
| Hansenologia | **-** | **-** | - | - | - | **-** | - | - |
| **Doenças Vasc. Perif. (Angiologia)** | **-** | **-** | **-** | **-** | **-** | **-** | **-** | **-** |
| **Endocrinologia** | **4.116** | **2.277** | **2.277** | **-** | **-** | **1.839** | **-** | **1.839** |
| Endocrinologia | **3.767** | **1.928** | 1.928 | - | - | **1.839** | - | 1.839 |
| Endocrinologia Pediátrica | **349** | **349** | 349 | - | - | **-** | - | - |
| **Gastroenterologia** | **422** | **422** | **422** | **-** | **-** | **-** | **-** | **-** |
| Gastroenterologia | **52** | **52** | 52 | - | - | **-** | - | - |
| Gastroenterologia Pediatria | **370** | **370** | 370 | - | - | **-** | - | - |
| **Hematologia** | **-** | **-** | **-** | **-** | **-** | **-** | **-** | **-** |
| Hematologia | **-** | **-** | - | - | - | **-** | - | - |
| Hematologia Pediátrica | **-** | **-** | - | - | - | **-** | - | - |
| **Medicina Física/Fisiatria** | **-** | **-** | **-** | **-** | **-** | **-** | **-** | **-** |
| **Nefrologia** | **79** | **79** | **79** | **-** | **-** | **-** | **-** | **-** |
| Nefrologia | **-** | **-** | - | - | - | **-** | - | - |
| Nefrologia Pediátrica | **79** | **79** | 79 | - | - | **-** | - | - |
| **Neurocirurgia** | **-** | **-** | **-** | **-** | **-** | **-** | **-** | **-** |
| Neurocirurgia | **-** | **-** | **-** | **-** | **-** | **-** | **-** | **-** |
| Neurocirurgia Pediátrica | **-** | **-** | **-** | **-** | **-** | **-** | **-** | **-** |
| **Neurologia** | **1.894** | **1.894** | **1.894** | **-** | **-** | **-** | **-** | **-** |
| Neurologia | **1.298** | **1.298** | 1.298 | - | - | **-** | - | - |
| Neuro-Pediatria | **596** | **596** | 596 | - | - | **-** | - | - |
| **Oftalmologia** | **2.554** | **2.554** | **2.554** | **-** | **-** | **-** | **-** | **-** |
| **Oncologia** | **-** | **-** | **-** | **-** | **-** | **-** | **-** | **-** |
| Oncologia Clínica | **-** | **-** | - | - | - | **-** | - | - |
| Oncologia Pediátrica | **-** | **-** | - | - | - | **-** | - | - |
| Radioterapia | **-** | **-** | - | - | - | **-** | - | - |
| **Otorrinolaringologia** | **-** | **-** | **-** | **-** | **-** | **-** | **-** | **-** |
| **Proctologia** | **-** | **-** | **-** | **-** | **-** | **-** | **-** | **-** |
| **Psiquiatria** | **5.091** | **3.733** | **1.704** | **-** | **2.029** | **1.358** | **-** | **1.358** |
| **Reumatologia** | **656** | **656** | **656** | **-** | **-** | **-** | **-** | **-** |
| Reumatologia | **656** | **656** | 656 | - | - | **-** | - | - |
| Reumatologia Pediátrica | **-** | **-** | - | - | - | **-** | - | - |
| **Pneumologia** | **3.855** | **3.855** | **3.800** | **55** | **-** | **-** | **-** | **-** |
| Pneumologia | **1.439** | **1.439** | 1.439 | - | - | **-** | - | - |
| Pneumologia Pediátrica | **1.789** | **1.789** | 1.789 | - | - | **-** | - | - |
| Broncoesofagologia | **-** | **-** | - | - | - | **-** | - | - |
| Tisiologia | **627** | **627** | 572 | 55 | - | **-** | - | - |
| **Traumatologia - Ortopedia** | **63.631** | **63.631** | **63.631** | **-** | **-** | **-** | **-** | **-** |
| Traumatologia - Ortopedia | **63.631** | **63.631** | 63.631 | - | - | **-** | - | - |
| Traumatologia - Ortopedia Pediátrica | **-** | **-** | - | - | - | **-** | - | - |
| **Urologia** | **1.371** | **1.371** | **1.371** | **-** | **-** | **-** | **-** | **-** |
| Urologia | **1.371** | **1.371** | **1.371** | **-** | **-** | **-** | **-** | **-** |
| Urologia Pediátrica | **-** | **-** | **-** | **-** | **-** | **-** | **-** | **-** |
| **Outras Especialidades** | **6.142** | **3.878** | **3.459** | **419** | **-** | **2.264** | **-** | **2.264** |
| Acupuntura | **830** | **830** | 830 | - | - | **-** | - | - |
| Geriatria | **1.074** | **1.074** | 1.074 | - | - | **-** | - | - |
| Homeopatia | **2.424** | **160** | - | 160 | - | **2.264** | - | 2.264 |
| Homeopatia Pediátrica | **-** | **-** | - | - | - | **-** | - | - |
| Infectologia | **359** | **359** | 100 | 259 | - | **-** | - | - |
| Medicina Tropical | **-** | **-** | - | - | - | **-** | - | - |
| Medicina do Trabalho | **1.455** | **1.455** | 1.455 | - | - | **-** | - | - |
| Medicina Genética | **-** | **-** | - | - | - | **-** | - | - |
| Queimados | **-** | **-** | - | - | - | **-** | - | - |

Fonte: Relatórios Estatísticos Mensais das Coodenações Gerais de Saúde.

PARTICIPAÇÃO PERCENTUAL DOS HOSPITAIS NAS CONSULTAS MÉDICAS
AMBULATORIAIS REALIZADAS SEGUNDO O TIPO
SES - 2011

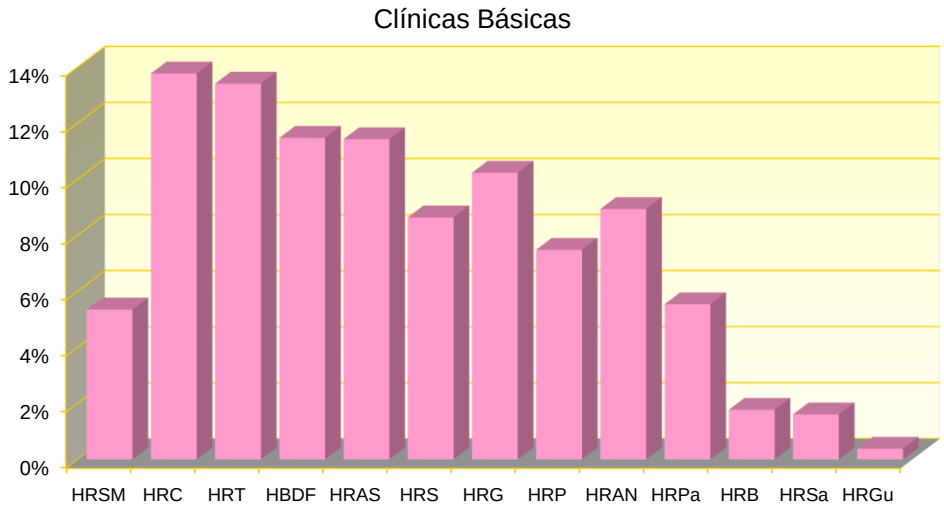


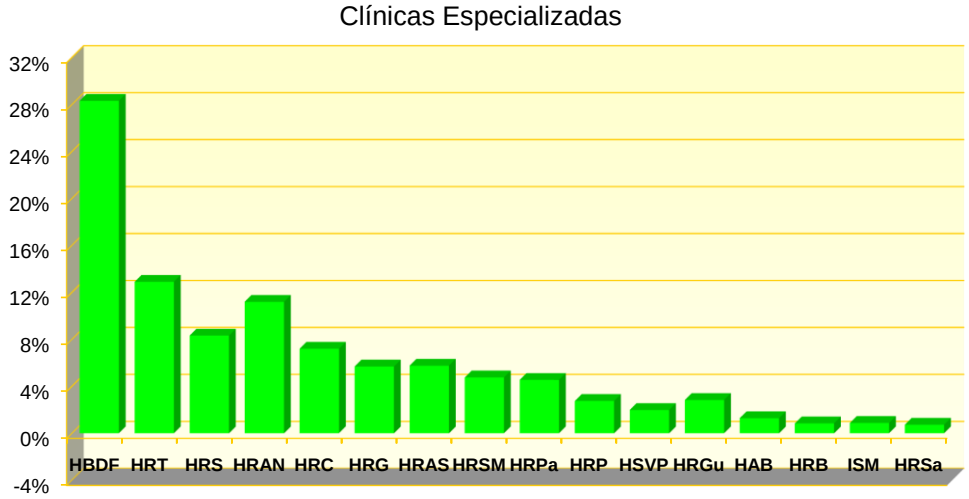


Fonte: SUPRAC - Relatórios Estatísticos Mensais das Coordenações Gerais de Saúde.

# EVOLUÇÃO DO NÚMERO DE CONSULTAS MÉDICAS, ATENDIMENTOS ODONTOLÓGICOS E DE OUTROS PROFISSIONAIS DE NÍVEL SUPERIOR
2002 a 2011

## AMBULTATÓRIO E EMERGÊNCIA

| ANOS | Total | | | Hospitais (1) | | | Centros de Saúde (2) | | |
|---|---|---|---|---|---|---|---|---|---|
| | Consultas | Variação Percentual | | Consultas | Variação Percentual | | Consultas | Variação Percentual | |
| | | Ano Anter. | Rel.2002 | | Ano Anter. | Rel.2002 | | Ano Anter. | Rel.2002 |
| **2002** | 5.839.119 | - | - | 3.641.914 | - | - | 2.197.205 | - | - |
| **2003** | 5.672.321 | -2,9 | -2,9 | 3.701.646 | 1,6 | 1,6 | 1.970.675 | -10,3 | -10,3 |
| **2004** | 6.177.762 | 8,9 | 5,8 | 4.087.662 | 10,4 | 12,2 | 2.090.100 | 6,1 | -4,9 |
| **2005** | 6.395.232 | 3,5 | 9,5 | 4.043.994 | -1,1 | 11,0 | 2.351.238 | 12,5 | 7,0 |
| **2006** | 6.357.129 | -0,6 | 8,9 | 4.015.361 | -0,7 | 10,3 | 2.341.768 | -0,4 | 6,6 |
| **2007** | 6.794.072 | 6,9 | 16,4 | 4.031.533 | 0,4 | 10,7 | 2.762.539 | 18,0 | 25,7 |
| **2008** | 6.731.372 | -0,9 | 15,3 | 3.975.830 | -1,4 | 9,2 | 2.755.542 | -0,3 | 25,4 |
| **2009** | 7.099.404 | 5,5 | 21,6 | 3.995.727 | 0,5 | 9,7 | 3.103.677 | 12,6 | 41,3 |
| **2010** | 7.243.220 | 2,0 | 24,0 | 4.070.003 | 1,9 | 11,8 | 3.173.217 | 2,2 | 44,4 |
| **2011** | 7.126.572 | -1,6 | 22,0 | 4.011.598 | -1,4 | 10,2 | 3.114.974 | -1,8 | 41,8 |

## AMBULATÓRIO

| ANOS | Total | | | Hospitais (1) | | | Centros de Saúde (2) | | |
|---|---|---|---|---|---|---|---|---|---|
| | Consultas | Variação Percentual | | Consultas | Variação Percentual | | Consultas | Variação Percentual | |
| | | Ano Anter. | Rel.2002 | | Ano Anter. | Rel.2002 | | Ano Anter. | Rel.2002 |
| **2002** | 3.317.335 | - | - | 1.168.907 | - | - | 2.148.428 | - | - |
| **2003** | 3.160.969 | -4,7 | -4,7 | 1.217.516 | 4,2 | 4,2 | 1.943.453 | -9,5 | -9,5 |
| **2004** | 3.414.572 | 8,0 | 2,9 | 1.347.509 | 10,7 | 15,3 | 2.067.063 | 6,4 | -3,8 |
| **2005** | 3.676.264 | 7,7 | 10,8 | 1.371.362 | 1,8 | 17,3 | 2.304.902 | 11,5 | 7,3 |
| **2006** | 3.632.111 | -1,2 | 9,5 | 1.375.796 | 0,3 | 17,7 | 2.256.315 | -2,1 | 5,0 |
| **2007** | 3.935.063 | 8,3 | 18,6 | 1.365.766 | -0,7 | 16,8 | 2.569.297 | 13,9 | 19,6 |
| **2008** | 3.781.890 | -3,9 | 14,0 | 1.245.834 | -8,8 | 6,6 | 2.536.056 | -1,3 | 18,0 |
| **2009** | 4.139.075 | 9,4 | 24,8 | 1.282.646 | 3,0 | 9,7 | 2.856.429 | 12,6 | 33,0 |
| **2010** | 4.352.337 | 5,2 | 31,2 | 1.369.612 | 6,8 | 17,2 | 2.982.725 | 4,4 | 38,8 |
| **2011** | 4.431.933 | 1,8 | 33,6 | 1.450.354 | 5,9 | 24,1 | 2.981.579 | 0,0 | 38,8 |

## EMERGÊNCIA

| ANOS | Total | | | Hospitais (1) | | | Centros de Saúde (2) | | |
|---|---|---|---|---|---|---|---|---|---|
| | Consultas | Variação Percentual | | Consultas | Variação Percentual | | Consultas | Variação Percentual | |
| | | Ano Anter. | Rel.2002 | | Ano Anter. | Rel.2002 | | Ano Anter. | Rel.2002 |
| **2002** | 2.521.784 | - | - | 2.473.007 | - | - | 48.777 | - | - |
| **2003** | 2.511.352 | -0,4 | -0,4 | 2.484.130 | 0,4 | 0,4 | 27.222 | -44,2 | -44,2 |
| **2004** | 2.763.190 | 10,0 | 9,6 | 2.740.153 | 10,3 | 10,8 | 23.037 | -15,4 | -52,8 |
| **2005** | 2.718.968 | -1,6 | 7,8 | 2.672.632 | -2,5 | 8,1 | 46.336 | 101,1 | -5,0 |
| **2006** | 2.725.018 | 0,2 | 8,1 | 2.639.565 | -1,2 | 6,7 | 85.453 | 84,4 | 75,2 |
| **2007** | 2.859.009 | 4,9 | 13,4 | 2.665.767 | 1,0 | 7,8 | 193.242 | 126,1 | 296,2 |
| **2008** | 2.949.482 | 3,2 | 17,0 | 2.729.996 | 2,4 | 10,4 | 219.486 | 13,6 | 350,0 |
| **2009** | 2.960.329 | 0,4 | 17,4 | 2.713.081 | -0,6 | 9,7 | 247.248 | 12,6 | 406,9 |
| **2010** | 2.890.883 | -2,3 | 14,6 | 2.700.391 | -0,5 | 9,2 | 190.492 | -23,0 | 290,5 |
| **2011** | 2.694.639 | -6,8 | 6,9 | 2.561.244 | -5,2 | 3,6 | 133.395 | -30,0 | 173,5 |

Fonte: SES - SUPRAC

(1) Inclui o CEREST, DSOC, COMPP, ISM, Policlínica do Gama, Unidades Mistas e CAPS. (2) Inclui os Postos de Saúde Urbanos, Rurais e P.S.F.

EVOLUÇÃO DO NÚMERO DE CONSULTAS MÉDICAS, ATENDIMENTOS ODONTOLÓGICOS E DE OUTROS PROFISSIONAIS DE NÍVEL SUPERIOR

2002 a 2011

(em milhares)

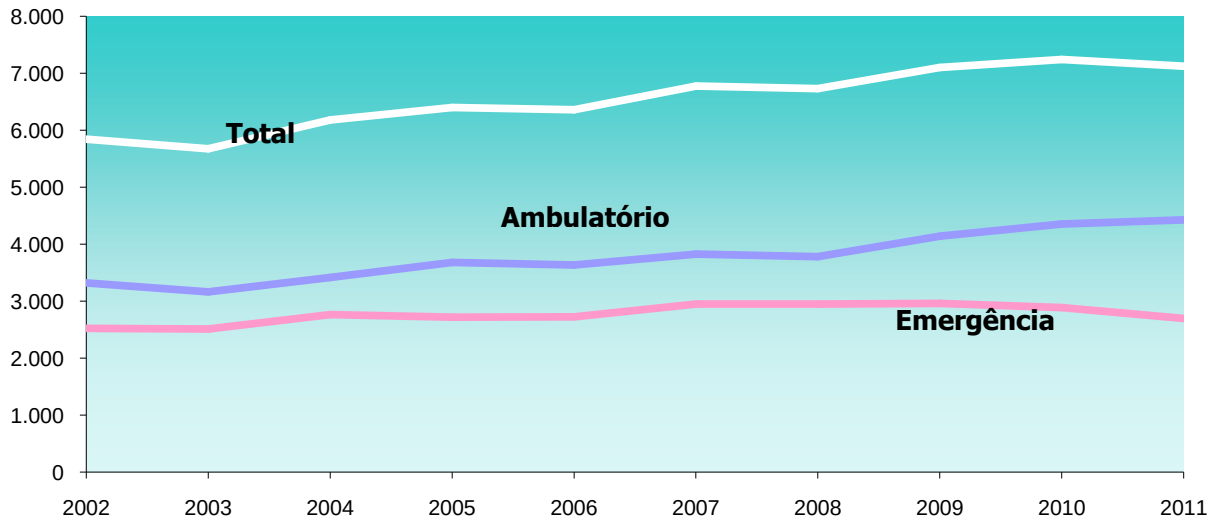


Fonte: Relatórios Estatísticos Mensais das CGS.

# CONSULTAS MÉDICAS REALIZADAS - SES

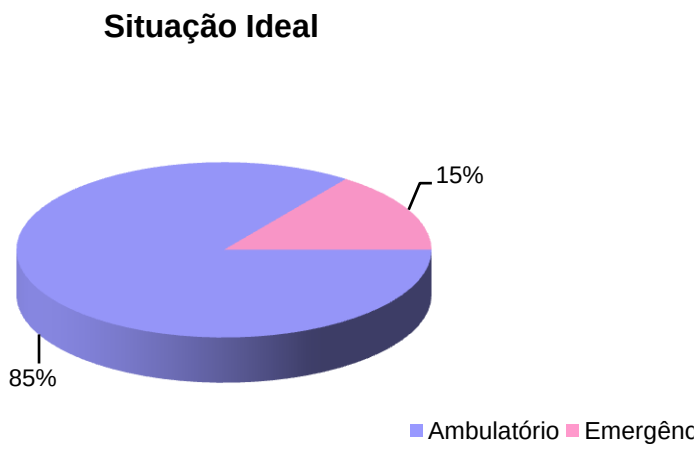


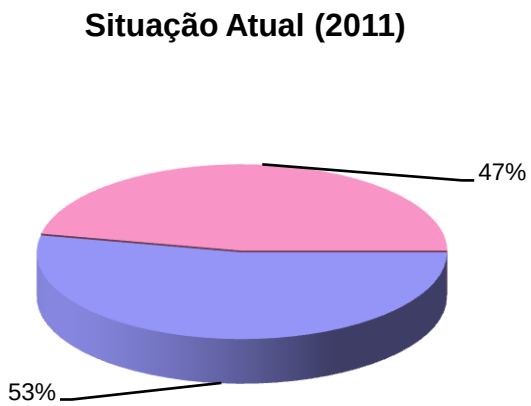

# HOSPITALIZAÇÕES - **INTERNAÇÕES**
## SES - 2011

| ESPECIALIDADES | Total | UNIDADES HOSPITALARES | | | | | | | | | | | | | | | |
|---|---|---|---|---|---|---|---|---|---|---|---|---|---|---|---|---|---|
| | | HBDF | HRAS | HRAN | HRG | HRSM | HRT | HSVP | HRC | HRB | HRS | HRP | HRGu | HRPa | HRSa | H.Apoio | U.Mista S.Seb. |
| **TOTAL DE INTERNAÇÕES** | **133.085** | **11.887** | **17.298** | **11.330** | **12.556** | **13.829** | **14.942** | **604** | **11.629** | **3.964** | **7.846** | **8.163** | **2.638** | **9.407** | **5.316** | **1.015** | **661** |
| **CLÍNICAS** | **21.137** | **2.718** | **-** | **1.889** | **1.755** | **4.619** | **1.537** | **-** | **647** | **430** | **1.382** | **1.550** | **1.479** | **1.775** | **715** | **641** | **-** |
| Berçário Patológico | **619** | - | - | - | - | - | - | - | - | 73 | 546 | - | - | - | - | - | - |
| Cardiologia | **1.131** | 388 | - | 136 | 192 | - | 415 | - | - | - | - | - | - | - | - | - | - |
| Clínica Médica | **14.431** | - | - | 1.132 | 701 | 4.619 | 1.122 | - | 451 | 329 | 836 | 1.272 | 1.479 | 1.775 | 715 | - | - |
| Hematologia | **1.225** | 500 | - | 84 | - | - | - | - | - | - | - | - | - | - | - | 641 | - |
| Medicina Nuclear | **22** | 22 | - | - | - | - | - | - | - | - | - | - | - | - | - | - | - |
| Medicina Tropical | **187** | 187 | - | - | - | - | - | - | - | - | - | - | - | - | - | - | - |
| Nefrologia | **322** | 271 | - | 51 | - | - | - | - | - | - | - | - | - | - | - | - | - |
| Neonatologia | **1.133** | - | - | - | 631 | - | - | - | 196 | 28 | - | 278 | - | - | - | - | - |
| Neurologia | **509** | 509 | - | - | - | - | - | - | - | - | - | - | - | - | - | - | - |
| Oncologia Clínica | **474** | 474 | - | - | - | - | - | - | - | - | - | - | - | - | - | - | - |
| Pneumologia | **718** | 227 | - | 260 | 231 | - | - | - | - | - | - | - | - | - | - | - | - |
| Queimados | **226** | - | - | 226 | - | - | - | - | - | - | - | - | - | - | - | - | - |
| Radioterapia | **-** | - | - | - | - | - | - | - | - | - | - | - | - | - | - | - | - |
| Reumatologia | **140** | 140 | - | - | - | - | - | - | - | - | - | - | - | - | - | - | - |
| **OBSTETRÍCIA** | **42.187** | - | 5.354 | 2.246 | 6.103 | 4.701 | 4.512 | - | 6.348 | 1.847 | 1.942 | 2.724 | - | 3.530 | 2.545 | - | 335 |
| **PEDIATRIA** | **21.803** | **1.823** | **7.835** | **2.212** | **463** | **803** | **1.935** | **-** | **807** | **1.045** | **1.277** | **1.172** | **1.159** | **892** | **54** | **-** | **326** |
| Cirurgia Pediátrica | **1.316** | 338 | 978 | - | - | - | - | - | - | - | - | - | - | - | - | - | - |
| Pediatria | **20.487** | 1.485 | 6.857 | 2.212 | 463 | 803 | 1.935 | - | 807 | 1.045 | 1.277 | 1.172 | 1.159 | 892 | 54 | - | 326 |
| **CIRÚRGICAS** | **38.943** | **6.505** | **2.420** | **4.357** | **4.080** | **2.040** | **6.028** | **-** | **2.776** | **642** | **3.042** | **2.503** | **-** | **2.715** | **1.835** | **-** | **-** |
| Angiologia | **495** | 495 | - | - | - | - | - | - | - | - | - | - | - | - | - | - | - |
| Broncoesofagologia | **-** | - | - | - | - | - | - | - | - | - | - | - | - | - | - | - | - |
| Cirurgia Cardiovascular | **-** | - | - | - | - | - | - | - | - | - | - | - | - | - | - | - | - |
| Cirurgia Geral | **12.058** | 678 | - | 1.884 | 1.407 | 521 | 1.995 | - | 1.075 | 446 | 1.429 | 989 | - | 935 | 699 | - | - |
| Cirurgia Plástica | **1.550** | - | - | 1.550 | - | - | - | - | - | - | - | - | - | - | - | - | - |
| Cirurgia Torácica | **204** | 204 | - | - | - | - | - | - | - | - | - | - | - | - | - | - | - |
| Endocrinologia | **40** | 40 | - | - | - | - | - | - | - | - | - | - | - | - | - | - | - |
| Gastroenterologia | **345** | 345 | - | - | - | - | - | - | - | - | - | - | - | - | - | - | - |
| Ginecologia | **9.579** | - | 2.420 | 923 | 1.002 | - | 1.369 | - | 540 | 196 | 520 | 908 | - | 565 | 1.136 | - | - |
| Mastologia | **238** | 238 | - | - | - | - | - | - | - | - | - | - | - | - | - | - | - |
| Nefrologia | **-** | | | | | | | | | | | | | | | | |
| Neurocirurgia | **1.398** | 1.398 | - | - | - | - | - | - | - | - | - | - | - | - | - | - | - |
| Odontologia | **104** | 104 | - | - | - | - | - | - | - | - | - | - | - | - | - | - | - |
| Oftalmologia | **1.333** | - | - | - | - | - | 1.333 | - | - | - | - | - | - | - | - | - | - |
| Oncologia Ginecológica | **152** | 152 | - | - | - | - | - | - | - | - | - | - | - | - | - | - | - |
| Otorrinolaringologia | **440** | 440 | - | - | - | - | - | - | - | - | - | - | - | - | - | - | - |
| Proctologia | **-** | - | - | - | - | - | - | - | - | - | - | - | - | - | - | - | - |
| Transplante Renal | **154** | 154 | - | - | - | - | - | - | - | - | - | - | - | - | - | - | - |
| Traumato-Ortopedia | **10.136** | 1.540 | - | - | 1.671 | 1.519 | 1.331 | - | 1.161 | - | 1.093 | 606 | - | 1.215 | - | - | - |
| Urologia | **717** | 717 | - | - | - | - | - | - | - | - | - | - | - | - | - | - | - |
| **OUTRAS ESPECIALIDADES** | **1.310** | **256** | **-** | **-** | **76** | **-** | **-** | **604** | **-** | **-** | **-** | **-** | **-** | **-** | **-** | **374** | **-** |
| Crônicos | **277** | - | - | - | - | - | - | - | - | - | - | - | - | - | - | 277 | - |
| Psiquiatria | **860** | 256 | - | - | - | - | - | 604 | - | - | - | - | - | - | - | - | - |
| Reabilitação | **97** | - | - | - | - | - | - | - | - | - | - | - | - | - | - | 97 | - |
| Tisiologia | **76** | - | - | - | 76 | - | - | - | - | - | - | - | - | - | - | - | - |
| **UNID. COMPLEMENTARES** | **7.705** | **585** | **1.689** | **626** | **79** | **1.666** | **930** | **-** | **1.051** | **-** | **203** | **214** | **-** | **495** | **167** | **-** | **-** |
| U.T.I. Adulto | **2.490** | 372 | 86 | 222 | 79 | 875 | 155 | - | 101 | - | 203 | - | - | 230 | 167 | - | - |
| U.T.I. Infantil | **719** | 196 | 304 | - | - | 128 | 91 | - | - | - | - | - | - | - | - | - | - |
| U.T.I. Neonatal | **1.285** | 17 | 711 | - | - | 134 | 151 | - | 272 | - | - | - | - | - | - | - | - |
| Unidade Intermediária | **411** | - | - | - | - | 411 | - | - | - | - | - | - | - | - | - | - | - |
| Unidade Inter.Neonatal | **2.800** | - | 588 | 404 | - | 118 | 533 | - | 678 | - | - | 214 | - | 265 | - | - | - |
| Unidade de Isolamento | **-** | - | - | - | - | - | - | - | - | - | - | - | - | - | - | - | - |

Fonte: Relatórios Estatísticos Mensais das Coordenações Gerais de Saúde.
Obs: Na unidade de Clínica Médica do HRAN estão informados 81 Internações de Dermatologia.

# HOSPITALIZAÇÕES - **ALTAS**
## SES - 2011

| ESPECIALIDADES | Total | UNIDADES HOSPITALARES | | | | | | | | | | | | | | | |
|---|---|---|---|---|---|---|---|---|---|---|---|---|---|---|---|---|---|
| | | HBDF | HRAS | HRAN | HRG | HRSM | HRT | HSVP | HRC | HRB | HRS | HRP | HRGu | HRPa | HRSa | H.Apoio | U.Mista S.Seb. |
| **TOTAL DE ALTAS** | **126.032** | **11.373** | **17.041** | **10.668** | **12.390** | **10.728** | **13.980** | **604** | **11.503** | **3.879** | **7.647** | **8.143** | **2.547** | **9.306** | **4.947** | **714** | **562** |
| **CLÍNICAS** | **18.266** | **2.612** | **-** | **1.722** | **1.613** | **3.201** | **1.110** | **-** | **583** | **338** | **1.314** | **1.550** | **1.390** | **1.751** | **486** | **596** | **-** |
| Berçário Patológico | **602** | - | - | - | - | - | - | - | - | 68 | 534 | - | - | - | - | - | - |
| Cardiologia | **882** | 381 | - | 133 | 176 | - | 192 | - | - | - | - | - | - | - | - | - | - |
| Clínica Médica | **12.035** | - | - | 994 | 601 | 3.201 | 918 | - | 384 | 244 | 780 | 1.286 | 1.390 | 1.751 | 486 | - | - |
| Hematologia | **1.142** | 465 | - | 81 | - | - | - | - | - | - | - | - | - | - | - | 596 | - |
| Medicina Nuclear | **20** | 20 | - | - | - | - | - | - | - | - | - | - | - | - | - | - | - |
| Medicina Tropical | **183** | 183 | - | - | - | - | - | - | - | - | - | - | - | - | - | - | - |
| Nefrologia | **299** | 264 | - | 35 | - | - | - | - | - | - | - | - | - | - | - | - | - |
| Neonatologia | **1.092** | - | - | - | 603 | - | - | - | 199 | 26 | - | 264 | - | - | - | - | - |
| Neurologia | **501** | 501 | - | - | - | - | - | - | - | - | - | - | - | - | - | - | - |
| Oncologia Clínica | **448** | 448 | - | - | - | - | - | - | - | - | - | - | - | - | - | - | - |
| Pneumologia | **718** | 217 | - | 268 | 233 | - | - | - | - | - | - | - | - | - | - | - | - |
| Queimados | **211** | - | - | 211 | - | - | - | - | - | - | - | - | - | - | - | - | - |
| Radioterapia | **-** | - | - | - | - | - | - | - | - | - | - | - | - | - | - | - | - |
| Reumatologia | **133** | 133 | - | - | - | - | - | - | - | - | - | - | - | - | - | - | - |
| **OBSTETRÍCIA** | **42.055** | - | 5.344 | 2.249 | 6.116 | 4.667 | 4.518 | - | 6.323 | 1.854 | 1.936 | 2.725 | - | 3.526 | 2.534 | - | 263 |
| **PEDIATRIA** | **21.566** | **1.793** | **7.794** | **2.189** | **475** | **723** | **1.910** | **-** | **807** | **1.043** | **1.262** | **1.163** | **1.157** | **892** | **59** | **-** | **299** |
| Cirurgia Pediátrica | **1.315** | 343 | 972 | - | - | - | - | - | - | - | - | - | - | - | - | - | - |
| Pediatria | **20.251** | 1.450 | 6.822 | 2.189 | 475 | 723 | 1.910 | - | 807 | 1.043 | 1.262 | 1.163 | 1.157 | 892 | 59 | - | 299 |
| **CIRÚRGICAS** | **37.701** | **6.318** | **2.409** | **4.023** | **4.053** | **1.766** | **5.702** | **-** | **2.762** | **644** | **3.008** | **2.502** | **-** | **2.704** | **1.810** | **-** | **-** |
| Angiologia | **469** | 469 | - | - | - | - | - | - | - | - | - | - | - | - | - | - | - |
| Broncoesofagologia | **-** | - | - | - | - | - | - | - | - | - | - | - | - | - | - | - | - |
| Cirurgia Cardiovascular | **-** | - | - | - | - | - | - | - | - | - | - | - | - | - | - | - | - |
| Cirurgia Geral | **11.715** | 647 | - | 1.812 | 1.394 | 443 | 1.916 | - | 1.065 | 447 | 1.397 | 988 | - | 925 | 681 | - | - |
| Cirurgia Plástica | **1.554** | - | - | 1.554 | - | - | - | - | - | - | - | - | - | - | - | - | - |
| Cirurgia Torácica | **203** | 203 | - | - | - | - | - | - | - | - | - | - | - | - | - | - | - |
| Endocrinologia | **38** | 38 | - | - | - | - | - | - | - | - | - | - | - | - | - | - | - |
| Gastroenterologia | **319** | 319 | - | - | - | - | - | - | - | - | - | - | - | - | - | - | - |
| Ginecologia | **9.048** | - | 2.409 | 657 | 988 | - | 1.164 | - | 538 | 197 | 521 | 887 | - | 558 | 1.129 | - | - |
| Mastologia | **244** | 244 | - | - | - | - | - | - | - | - | - | - | - | - | - | - | - |
| Nefrologia | **-** | | | - | | | | | | | | | | | | | |
| Neurocirurgia | **1.313** | 1.313 | - | - | - | - | - | - | - | - | - | - | - | - | - | - | - |
| Odontologia | **102** | 102 | - | - | - | - | - | - | - | - | - | - | - | - | - | - | - |
| Oftalmologia | **1.336** | - | - | - | - | - | 1.336 | - | - | - | - | - | - | - | - | - | - |
| Oncologia Ginecológica | **157** | 157 | - | - | - | - | - | - | - | - | - | - | - | - | - | - | - |
| Otorrinolaringologia | **439** | 439 | - | - | - | - | - | - | - | - | - | - | - | - | - | - | - |
| Proctologia | **-** | - | - | - | - | - | - | - | - | - | - | - | - | - | - | - | - |
| Transplante Renal | **146** | 146 | - | - | - | - | - | - | - | - | - | - | - | - | - | - | - |
| Traumato-Ortopedia | **9.907** | 1.530 | - | - | 1.671 | 1.323 | 1.286 | - | 1.159 | - | 1.090 | 627 | - | 1.221 | - | - | - |
| Urologia | **711** | 711 | - | - | - | - | - | - | - | - | - | - | - | - | - | - | - |
| **OUTRAS ESPECIALIDADES** | **1.050** | **256** | **-** | **-** | **72** | **-** | **-** | **604** | **-** | **-** | **-** | **-** | **-** | **-** | **-** | **118** | **-** |
| Crônicos | **39** | - | - | - | - | - | - | - | - | - | - | - | - | - | - | 39 | - |
| Psiquiatria | **860** | 256 | - | - | - | - | - | 604 | - | - | - | - | - | - | - | - | - |
| Reabilitação | **79** | - | - | - | - | - | - | - | - | - | - | - | - | - | - | 79 | - |
| Tisiologia | **72** | - | - | - | 72 | - | - | - | - | - | - | - | - | - | - | - | - |
| **UNID. COMPLEMENTARES** | **5.394** | **394** | **1.494** | **485** | **61** | **371** | **740** | **-** | **1.028** | **-** | **127** | **203** | **-** | **433** | **58** | **-** | **-** |
| U.T.I. Adulto | **1.079** | 211 | 70 | 99 | 61 | 191 | 45 | - | 46 | - | 127 | - | - | 171 | 58 | - | - |
| U.T.I. Infantil | **564** | 170 | 271 | - | - | 59 | 64 | - | - | - | - | - | - | - | - | - | - |
| U.T.I. Neonatal | **842** | 13 | 547 | - | - | 28 | 82 | - | 172 | - | - | - | - | - | - | - | - |
| Unidade Intermediária | **28** | - | - | - | - | 28 | - | - | - | - | - | - | - | - | - | - | - |
| Unidade Inter.Neonatal | **2.881** | - | 606 | 386 | - | 65 | 549 | - | 810 | - | - | 203 | - | 262 | - | - | - |
| Unidade de Isolamento | **-** | - | - | - | - | - | - | - | - | - | - | - | - | - | - | - | - |

Fonte: Relatórios Estatísticos Mensais das Coordenações Gerais de Saúde.
Obs: Na unidade de Clínica Médica do HRAN estão informados 72 Altas de Dermatologia.

# PARTICIPACÃO PERCENTUAL DOS HOSPITAIS NAS INTERNAÇÕES E ALTAS REALIZADAS NOS HOSPITAIS DA SES - 2011

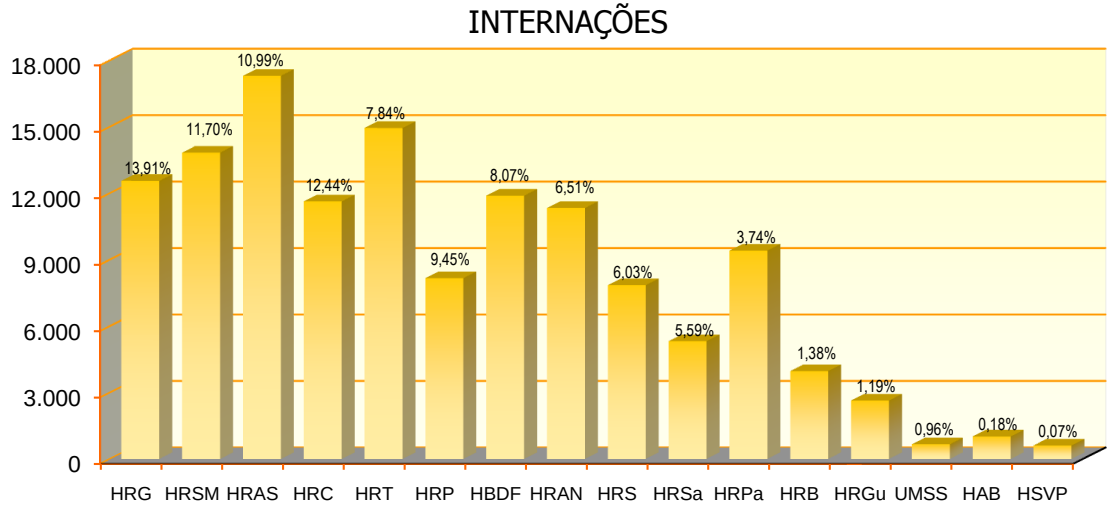


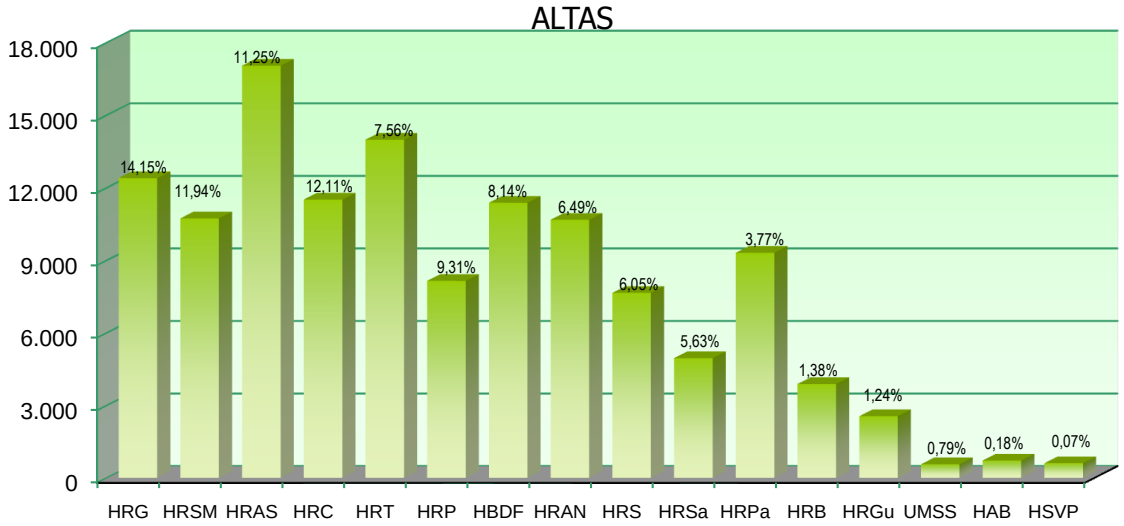




Fonte: SUPRAC - Relatórios Estatísticos Mensais das Coordenações Gerais de Saúde.

# HOSPITALIZAÇÕES - **TOTAL DE ÓBITOS**
## SES - 2011

| ESPECIALIDADES | Total | UNIDADES HOSPITALARES | | | | | | | | | | | | | | | |
|---|---|---|---|---|---|---|---|---|---|---|---|---|---|---|---|---|---|
| | | HBDF | HRAS | HRAN | HRG | HRSM | HRT | HSVP | HRC | HRB | HRS | HRP | HRGu | HRPa | HRSa | H.Apoio | U.Mista S.Seb. |
| **TOTAL DE ÓBITOS** | **3.715** | **508** | **229** | **264** | **159** | **811** | **303** | **-** | **181** | **96** | **134** | **355** | **100** | **142** | **189** | **237** | **7** |
| **CLÍNICAS** | **1.410** | **86** | **-** | **108** | **122** | **246** | **94** | **-** | **60** | **93** | **40** | **274** | **99** | **59** | **122** | **-** | **7** |
| Berçário Patológico | **9** | - | - | - | - | - | - | - | - | 5 | 4 | - | - | - | - | - | - |
| Cardiologia | **53** | 10 | - | 3 | 10 | 8 | 22 | - | - | - | - | - | - | - | - | - | - |
| Clínica Médica | **1.209** | - | - | 81 | 80 | 232 | 72 | - | 60 | 87 | 36 | 274 | 99 | 59 | 122 | - | 7 |
| Hematologia | **35** | 30 | - | 2 | - | 3 | - | - | - | - | - | - | - | - | - | - | - |
| Medicina Nuclear | **-** | - | - | - | - | - | - | - | - | - | - | - | - | - | - | - | - |
| Medicina Tropical | **4** | 4 | - | - | - | - | - | - | - | - | - | - | - | - | - | - | - |
| Nefrologia | **6** | 5 | - | 1 | - | - | - | - | - | - | - | - | - | - | - | - | - |
| Neonatologia | **31** | - | - | - | 30 | - | - | - | - | 1 | - | - | - | - | - | - | - |
| Neurologia | **1** | 1 | - | - | - | - | - | - | - | - | - | - | - | - | - | - | - |
| Oncologia Clínica | **21** | 21 | - | - | - | - | - | - | - | - | - | - | - | - | - | - | - |
| Pneumologia | **30** | 11 | - | 14 | 2 | 3 | - | - | - | - | - | - | - | - | - | - | - |
| Queimados | **7** | - | - | 7 | - | - | - | - | - | - | - | - | - | - | - | - | - |
| Radioterapia | **-** | - | - | - | - | - | - | - | - | - | - | - | - | - | - | - | - |
| Reumatologia | **4** | 4 | - | - | - | - | - | - | - | - | - | - | - | - | - | - | - |
| **OBSTETRÍCIA** | **1** | **-** | **-** | **-** | **-** | **-** | **-** | **-** | **-** | **-** | **-** | **-** | **-** | **1** | **-** | **-** | **-** |
| **PEDIATRIA** | **94** | **26** | **25** | **6** | **-** | **17** | **1** | **-** | **5** | **1** | **2** | **10** | **1** | **-** | **-** | **-** | **-** |
| Cirurgia Pediátrica | **-** | - | - | - | - | - | - | - | - | - | - | - | - | - | - | - | - |
| Pediatria | **94** | 26 | 25 | 6 | - | 17 | 1 | - | 5 | 1 | 2 | 10 | 1 | - | - | - | - |
| **CIRÚRGICAS** | **432** | **203** | **-** | **18** | **10** | **71** | **42** | **-** | **3** | **2** | **16** | **44** | **-** | **13** | **10** | **-** | **-** |
| Angiologia | **26** | 26 | - | - | - | - | - | - | - | - | - | - | - | - | - | - | - |
| Broncoesofagologia | **-** | - | - | - | - | - | - | - | - | - | - | - | - | - | - | - | - |
| Cirurgia Cardiovascular | **3** | - | - | - | - | 3 | - | - | - | - | - | - | - | - | - | - | - |
| Cirurgia Geral | **211** | 32 | - | 16 | 8 | 47 | 27 | - | 2 | 2 | 14 | 43 | - | 10 | 10 | - | - |
| Cirurgia Plástica | **-** | - | - | - | - | - | - | - | - | - | - | - | - | - | - | - | - |
| Cirurgia Torácica | **1** | 1 | - | - | - | - | - | - | - | - | - | - | - | - | - | - | - |
| Endocrinologia | **1** | - | - | - | - | 1 | - | - | - | - | - | - | - | - | - | - | - |
| Gastroenterologia | **34** | 29 | - | - | - | 5 | - | - | - | - | - | - | - | - | - | - | - |
| Ginecologia | **17** | - | - | 2 | 1 | - | 11 | - | 1 | - | 1 | 1 | - | - | - | - | - |
| Mastologia | **-** | - | - | - | - | - | - | - | - | - | - | - | - | - | - | - | - |
| Nefrologia | **-** | | | | | | | | | | | | | | | | |
| Neurocirurgia | **89** | 88 | - | - | - | 1 | - | - | - | - | - | - | - | - | - | - | - |
| Odontologia | **-** | - | - | - | - | - | - | - | - | - | - | - | - | - | - | - | - |
| Oftalmologia | **-** | - | - | - | - | - | - | - | - | - | - | - | - | - | - | - | - |
| Oncologia Ginecológica | **5** | 5 | - | - | - | - | - | - | - | - | - | - | - | - | - | - | - |
| Otorrinolaringologia | **1** | 1 | - | - | - | - | - | - | - | - | - | - | - | - | - | - | - |
| Proctologia | **-** | - | - | - | - | - | - | - | - | - | - | - | - | - | - | - | - |
| Transplante Renal | **1** | 1 | - | - | - | - | - | - | - | - | - | - | - | - | - | - | - |
| Traumato-Ortopedia | **35** | 12 | - | - | 1 | 14 | 4 | - | - | - | 1 | - | - | 3 | - | - | - |
| Urologia | **8** | 8 | - | - | - | - | - | - | - | - | - | - | - | - | - | - | - |
| **OUTRAS ESPECIALIDADES** | **241** | **-** | **-** | **-** | **4** | **-** | **-** | **-** | **-** | **-** | **-** | **-** | **-** | **-** | **-** | **237** | **-** |
| Crônicos | **234** | - | - | - | - | - | - | - | - | - | - | - | - | - | - | 234 | - |
| Psiquiatria | **-** | - | - | - | - | - | - | - | - | - | - | - | - | - | - | - | - |
| Reabilitação | **3** | - | - | - | - | - | - | - | - | - | - | - | - | - | - | 3 | - |
| Tisiologia | **4** | - | - | - | 4 | - | - | - | - | - | - | - | - | - | - | - | - |
| **UNID. COMPLEMENTARES** | **1.537** | **193** | **204** | **132** | **23** | **477** | **166** | **-** | **113** | **-** | **76** | **27** | **-** | **69** | **57** | **-** | **-** |
| U.T.I. Adulto | **1.017** | 161 | 12 | 121 | 23 | 323 | 118 | - | 59 | - | 76 | - | - | 67 | 57 | - | - |
| U.T.I. Infantil | **96** | 26 | 34 | - | - | 14 | 22 | - | - | - | - | - | - | - | - | - | - |
| U.T.I. Neonatal | **258** | 6 | 158 | - | - | 23 | 25 | - | 46 | - | - | - | - | - | - | - | - |
| Unidade Intermediária | **111** | - | - | - | - | 111 | - | - | - | - | - | - | - | - | - | - | - |
| Unidade Inter.Neonatal | **55** | - | - | 11 | - | 6 | 1 | - | 8 | - | - | 27 | - | 2 | - | - | - |
| Unidade de Isolamento | **-** | - | - | - | - | - | - | - | - | - | - | - | - | - | - | - | - |

Fonte: Relatórios Estatísticos Mensais das Coordenações Gerais de Saúde.
Obs: Óbitos ocorridos nas Unidades de Internação exceto HRSM, HRGu, HRSam, HRP e HRPa nos quais são realizados, também, censo do PS.

# HOSPITALIZAÇÕES - **ÓBITOS -24 Horas**
## SES - 2011

| ESPECIALIDADES | Total | UNIDADES HOSPITALARES | | | | | | | | | | | | | | | |
|---|---|---|---|---|---|---|---|---|---|---|---|---|---|---|---|---|---|
| | | HBDF | HRAS | HRAN | HRG | HRSM | HRT | HSVP | HRC | HRB | HRS | HRP | HRGu | HRPa | HRSa | H.Apoio | U.Mista S.Seb. |
| **TOTAL ÓBITOS -24 Horas** | **627** | **14** | **76** | **33** | **8** | **38** | **28** | **-** | **16** | **9** | **22** | **205** | **40** | **41** | **71** | **19** | **7** |
| **CLÍNICAS** | **317** | **1** | **-** | **19** | **8** | **10** | **4** | **-** | **2** | **9** | **10** | **134** | **39** | **27** | **47** | **-** | **7** |
| Berçário Patológico | **8** | - | - | - | - | - | - | - | - | 5 | 3 | - | - | - | - | - | - |
| Cardiologia | **6** | - | - | 2 | - | 1 | 3 | - | - | - | - | - | - | - | - | - | - |
| Clínica Médica | **288** | - | - | 12 | - | 9 | 1 | - | 2 | 3 | 7 | 134 | 39 | 27 | 47 | - | 7 |
| Hematologia | **1** | 1 | - | - | - | - | - | - | - | - | - | - | - | - | - | - | - |
| Medicina Nuclear | **-** | - | - | - | - | - | - | - | - | - | - | - | - | - | - | - | - |
| Medicina Tropical | **-** | - | - | - | - | - | - | - | - | - | - | - | - | - | - | - | - |
| Nefrologia | **-** | - | - | - | - | - | - | - | - | - | - | - | - | - | - | - | - |
| Neonatologia | **9** | - | - | - | 8 | - | - | - | - | 1 | - | - | - | - | - | - | - |
| Neurologia | **-** | - | - | - | - | - | - | - | - | - | - | - | - | - | - | - | - |
| Oncologia Clínica | **-** | - | - | - | - | - | - | - | - | - | - | - | - | - | - | - | - |
| Pneumologia | **5** | - | - | 5 | - | - | - | - | - | - | - | - | - | - | - | - | - |
| Queimados | **-** | - | - | - | - | - | - | - | - | - | - | - | - | - | - | - | - |
| Radioterapia | **-** | - | - | - | - | - | - | - | - | - | - | - | - | - | - | - | - |
| Reumatologia | **-** | - | - | - | - | - | - | - | - | - | - | - | - | - | - | - | - |
| **OBSTETRÍCIA** | **1** | - | - | - | - | - | - | - | - | - | - | - | - | 1 | - | - | - |
| **PEDIATRIA** | **31** | **3** | **16** | **2** | **-** | **-** | **-** | **-** | **1** | **-** | **-** | **8** | **1** | **-** | **-** | **-** | **-** |
| Cirurgia Pediátrica | **-** | - | - | - | - | - | - | - | - | - | - | - | - | - | - | - | - |
| Pediatria | **31** | 3 | 16 | 2 | - | - | - | - | 1 | - | - | 8 | 1 | - | - | - | - |
| **CIRÚRGICAS** | **74** | **1** | **-** | **11** | **-** | **6** | **1** | **-** | **1** | **-** | **3** | **38** | **-** | **8** | **5** | **-** | **-** |
| Angiologia | **-** | - | - | - | - | - | - | - | - | - | - | - | - | - | - | - | - |
| Broncoesofagologia | **-** | - | - | - | - | - | - | - | - | - | - | - | - | - | - | - | - |
| Cirurgia Cardiovascular | **-** | - | - | - | - | - | - | - | - | - | - | - | - | - | - | - | - |
| Cirurgia Geral | **68** | - | - | 11 | - | 5 | 1 | - | - | - | 2 | 37 | - | 7 | 5 | - | - |
| Cirurgia Plástica | **-** | - | - | - | - | - | - | - | - | - | - | - | - | - | - | - | - |
| Cirurgia Torácica | **-** | - | - | - | - | - | - | - | - | - | - | - | - | - | - | - | - |
| Endocrinologia | **-** | - | - | - | - | - | - | - | - | - | - | - | - | - | - | - | - |
| Gastroenterologia | **-** | - | - | - | - | - | - | - | - | - | - | - | - | - | - | - | - |
| Ginecologia | **3** | - | - | - | - | - | - | - | 1 | - | 1 | 1 | - | - | - | - | - |
| Mastologia | **-** | - | - | - | - | - | - | - | - | - | - | - | - | - | | - | - |
| Nefrologia | **-** | | | | | | | | | | | | | | | | |
| Neurocirurgia | **1** | 1 | - | - | - | - | - | - | - | - | - | - | - | - | - | - | - |
| Odontologia | **-** | - | - | - | - | - | - | - | - | - | - | - | - | - | - | - | - |
| Oftalmologia | **-** | - | - | - | - | - | - | - | - | - | - | - | - | - | - | - | - |
| Oncologia Ginecológica | **-** | - | - | - | - | - | - | - | - | - | - | - | - | - | - | - | - |
| Otorrinolaringologia | **-** | - | - | - | - | - | - | - | - | - | - | - | - | - | - | - | - |
| Proctologia | **-** | - | - | - | - | - | - | - | - | - | - | - | - | - | - | - | - |
| Transplante Renal | **-** | - | - | - | - | - | - | - | - | - | - | - | - | - | - | - | - |
| Traumato-Ortopedia | **2** | - | - | - | - | 1 | - | - | - | - | - | - | - | 1 | - | - | - |
| Urologia | **-** | - | - | - | - | - | - | - | - | - | - | - | - | - | - | - | - |
| **OUTRAS ESPECIALIDADES** | **19** | **-** | **-** | **-** | **-** | **-** | **-** | **-** | **-** | **-** | **-** | **-** | **-** | **-** | **-** | **19** | **-** |
| Crônicos | **19** | - | - | - | - | - | - | - | - | - | - | - | - | - | - | 19 | - |
| Psiquiatria | **-** | - | - | - | - | - | - | - | - | - | - | - | - | - | - | - | - |
| Reabilitação | **-** | - | - | - | - | - | - | - | - | - | - | - | - | - | - | - | - |
| Tisiologia | **-** | - | - | - | - | - | - | - | - | - | - | - | - | - | - | - | - |
| **UNID. COMPLEMENTARES** | **185** | **9** | **60** | **1** | **-** | **22** | **23** | **-** | **12** | **-** | **9** | **25** | **-** | **5** | **19** | **-** | **-** |
| U.T.I. Adulto | **82** | 9 | 1 | 1 | - | 17 | 18 | - | 4 | - | 9 | - | - | 4 | 19 | - | - |
| U.T.I. Infantil | **8** | - | 4 | - | - | - | 4 | - | - | - | - | - | - | - | - | - | - |
| U.T.I. Neonatal | **60** | - | 55 | - | - | 1 | 1 | - | 3 | - | - | - | - | - | - | - | - |
| Unidade Intermediária | **2** | - | - | - | - | 2 | - | - | - | - | - | - | - | - | - | - | - |
| Unidade Inter.Neonatal | **33** | - | - | - | - | 2 | - | - | 5 | - | - | 25 | - | 1 | - | - | - |
| Unidade de Isolamento | **-** | - | - | - | - | - | - | - | - | - | - | - | - | - | - | - | - |

Fonte: Relatórios Estatísticos Mensais das Coordenações Gerais de Saúde.
Obs: Óbitos ocorridos nas Unidades de Internação exceto HRSM, HRGu, HRSam, HRP e HRPa nos quais são realizados censo, também do PS, .

# HOSPITALIZAÇÕES - **ÓBITOS +24 Horas**
## SES - 2011

| ESPECIALIDADES | Total | UNIDADES HOSPITALARES | | | | | | | | | | | | | | | |
|---|---|---|---|---|---|---|---|---|---|---|---|---|---|---|---|---|---|
| | | HBDF | HRAS | HRAN | HRG | HRSM | HRT | HSVP | HRC | HRB | HRS | HRP | HRGu | HRPa | HRSa | H.Apoio | U.Mista S.Seb. |
| **TOTAL ÓBITOS +24 Horas** | **3.088** | **494** | **153** | **231** | **151** | **773** | **275** | **-** | **165** | **87** | **112** | **150** | **60** | **101** | **118** | **218** | **-** |
| **CLÍNICAS** | **1.093** | **85** | **-** | **89** | **114** | **236** | **90** | **-** | **58** | **84** | **30** | **140** | **60** | **32** | **75** | **-** | **-** |
| Berçário Patológico | **1** | - | - | - | - | - | - | - | - | - | 1 | - | - | - | - | - | - |
| Cardiologia | **47** | 10 | - | 1 | 10 | 7 | 19 | - | - | - | - | - | - | - | - | - | - |
| Clínica Médica | **921** | - | - | 69 | 80 | 223 | 71 | - | 58 | 84 | 29 | 140 | 60 | 32 | 75 | - | - |
| Hematologia | **34** | 29 | - | 2 | - | 3 | - | - | - | - | - | - | - | - | - | - | - |
| Medicina Nuclear | **-** | - | - | - | - | - | - | - | - | - | - | - | - | - | - | - | - |
| Medicina Tropical | **4** | 4 | - | - | - | - | - | - | - | - | - | - | - | - | - | - | - |
| Nefrologia | **6** | 5 | - | 1 | - | - | - | - | - | - | - | - | - | - | - | - | - |
| Neonatologia | **22** | - | - | - | 22 | - | - | - | - | - | - | - | - | - | - | - | - |
| Neurologia | **1** | 1 | - | - | - | - | - | - | - | - | - | - | - | - | - | - | - |
| Oncologia Clínica | **21** | 21 | - | - | - | - | - | - | - | - | - | - | - | - | - | - | - |
| Pneumologia | **25** | 11 | - | 9 | 2 | 3 | - | - | - | - | - | - | - | - | - | - | - |
| Queimados | **7** | - | - | 7 | - | - | - | - | - | - | - | - | - | - | - | - | - |
| Radioterapia | **-** | - | - | - | - | - | - | - | - | - | - | - | - | - | - | - | - |
| Reumatologia | **4** | 4 | - | - | - | - | - | - | - | - | - | - | - | - | - | - | - |
| **OBSTETRÍCIA** | **-** | - | - | - | - | - | - | - | - | - | - | - | - | - | - | - | - |
| **PEDIATRIA** | **63** | **23** | **9** | **4** | **-** | **17** | **1** | **-** | **4** | **1** | **2** | **2** | **-** | **-** | **-** | **-** | **-** |
| Cirurgia Pediátrica | **-** | - | - | - | - | - | - | - | - | - | - | - | - | - | - | - | - |
| Pediatria | **63** | 23 | 9 | 4 | - | 17 | 1 | - | 4 | 1 | 2 | 2 | - | - | - | - | - |
| **CIRÚRGICAS** | **358** | **202** | **-** | **7** | **10** | **65** | **41** | **-** | **2** | **2** | **13** | **6** | **-** | **5** | **5** | **-** | **-** |
| Angiologia | **26** | 26 | - | - | - | - | - | - | - | - | - | - | - | - | - | - | - |
| Broncoesofagologia | **-** | - | - | - | - | - | - | - | - | - | - | - | - | - | - | - | - |
| Cirurgia Cardiovascular | **3** | - | - | - | - | 3 | - | - | - | - | - | - | - | - | - | - | - |
| Cirurgia Geral | **143** | 32 | - | 5 | 8 | 42 | 26 | - | 2 | 2 | 12 | 6 | - | 3 | 5 | - | - |
| Cirurgia Plástica | **-** | - | - | - | - | - | - | - | - | - | - | - | - | - | - | - | - |
| Cirurgia Torácica | **1** | 1 | - | - | - | - | - | - | - | - | - | - | - | - | - | - | - |
| Endocrinologia | **1** | - | - | - | - | 1 | - | - | - | - | - | - | - | - | - | - | - |
| Gastroenterologia | **34** | 29 | - | - | - | 5 | - | - | - | - | - | - | - | - | - | - | - |
| Ginecologia | **14** | - | - | 2 | 1 | - | 11 | - | - | - | - | - | - | - | - | - | - |
| Mastologia | **-** | - | - | - | - | - | - | - | - | - | - | - | - | - | - | - | - |
| Nefrologia | **-** | | | | | | | | | | | | | | | | |
| Neurocirurgia | **88** | 87 | - | - | - | 1 | - | - | - | - | - | - | - | - | - | - | - |
| Odontologia | **-** | - | - | - | - | - | - | - | - | - | - | - | - | - | - | - | - |
| Oftalmologia | **-** | - | - | - | - | - | - | - | - | - | - | - | - | - | - | - | - |
| Oncologia Ginecológica | **5** | 5 | - | - | - | - | - | - | - | - | - | - | - | - | - | - | - |
| Otorrinolaringologia | **1** | 1 | - | - | - | - | - | - | - | - | - | - | - | - | - | - | - |
| Proctologia | **-** | - | - | - | - | - | - | - | - | - | - | - | - | - | - | - | - |
| Transplante Renal | **1** | 1 | - | - | - | - | - | - | - | - | - | - | - | - | - | - | - |
| Traumato-Ortopedia | **33** | 12 | - | - | 1 | 13 | 4 | - | - | - | 1 | - | - | 2 | - | - | - |
| Urologia | **8** | 8 | - | - | - | - | - | - | - | - | - | - | - | - | - | - | - |
| **OUTRAS ESPECIALIDADES** | **222** | **-** | **-** | **-** | **4** | **-** | **-** | **-** | **-** | **-** | **-** | **-** | **-** | **-** | **-** | **218** | **-** |
| Crônicos | **215** | - | - | - | - | - | - | - | - | - | - | - | - | - | - | 215 | - |
| Psiquiatria | **-** | - | - | - | - | - | - | - | - | - | - | - | - | - | - | - | - |
| Reabilitação | **3** | - | - | - | - | - | - | - | - | - | - | - | - | - | - | 3 | - |
| Tisiologia | **4** | - | - | - | 4 | - | - | - | - | - | - | - | - | - | - | - | - |
| **UNID. COMPLEMENTARES** | **1.352** | **184** | **144** | **131** | **23** | **455** | **143** | **-** | **101** | **-** | **67** | **2** | **-** | **64** | **38** | **-** | **-** |
| U.T.I. Adulto | **935** | 152 | 11 | 120 | 23 | 306 | 100 | - | 55 | - | 67 | - | - | 63 | 38 | - | - |
| U.T.I. Infantil | **88** | 26 | 30 | - | - | 14 | 18 | - | - | - | - | - | - | - | - | - | - |
| U.T.I. Neonatal | **198** | 6 | 103 | - | - | 22 | 24 | - | 43 | - | - | - | - | - | - | - | - |
| Unidade Intermediária | **109** | - | - | - | - | 109 | - | - | - | - | - | - | - | - | - | - | - |
| Unidade Inter.Neonatal | **22** | - | - | 11 | - | 4 | 1 | - | 3 | - | - | 2 | - | 1 | - | - | - |
| Unidade de Isolamento | **-** | - | - | - | - | - | - | - | - | - | - | - | - | - | - | - | - |

Fonte: Relatórios Estatísticos Mensais das Coordenações Gerais de Saúde.
Obs: Óbitos ocorridos nas Unidades de Internação exceto HRSM, HRGu, HRSam, HRP e HRPa nos quais são realizados censo do PS também.

# HOSPITALIZAÇÕES - **TOTAL DE SAÍDAS (Altas + Óbitos)**
SES - 2011

| ESPECIALIDADES | Total | UNIDADES HOSPITALARES | | | | | | | | | | | | | | | |
|---|---|---|---|---|---|---|---|---|---|---|---|---|---|---|---|---|---|
| | | HBDF | HRAS | HRAN | HRG | HRSM | HRT | HSVP | HRC | HRB | HRS | HRP | HRGu | HRPa | HRSa | H.Apoio | U.Mista S.Seb. |
| **TOTAL DE SAÍDAS** | **129.747** | **11.881** | **17.270** | **10.932** | **12.549** | **11.539** | **14.283** | **604** | **11.684** | **3.975** | **7.781** | **8.498** | **2.647** | **9.448** | **5.136** | **951** | **569** |
| **CLÍNICAS** | **19.676** | **2.698** | **-** | **1.830** | **1.735** | **3.447** | **1.204** | **-** | **643** | **431** | **1.354** | **1.824** | **1.489** | **1.810** | **608** | **596** | **7** |
| Berçário Patológico | **611** | - | - | - | - | - | - | - | - | 73 | 538 | - | - | - | - | - | - |
| Cardiologia | **935** | 391 | - | 136 | 186 | 8 | 214 | - | - | - | - | - | - | - | - | - | - |
| Clínica Médica | **13.244** | - | - | 1.075 | 681 | 3.433 | 990 | - | 444 | 331 | 816 | 1.560 | 1.489 | 1.810 | 608 | - | 7 |
| Hematologia | **1.177** | 495 | - | 83 | - | 3 | - | - | - | - | - | - | - | - | - | 596 | - |
| Medcina Nuclear | **20** | 20 | - | - | - | - | - | - | - | - | - | - | - | - | - | - | - |
| Medicina Tropical | **187** | 187 | - | - | - | - | - | - | - | - | - | - | - | - | - | - | - |
| Nefrologia | **305** | 269 | - | 36 | - | - | - | - | - | - | - | - | - | - | - | - | - |
| Neonatologia | **1.123** | - | - | - | 633 | - | - | - | 199 | 27 | - | 264 | - | - | - | - | - |
| Neurologia | **502** | 502 | - | - | - | - | - | - | - | - | - | - | - | - | - | - | - |
| Oncologia Clínica | **469** | 469 | - | - | - | - | - | - | - | - | - | - | - | - | - | - | - |
| Pneumologia | **748** | 228 | - | 282 | 235 | 3 | - | - | - | - | - | - | - | - | - | - | - |
| Queimados | **218** | - | - | 218 | - | - | - | - | - | - | - | - | - | - | - | - | - |
| Radioterapia | **-** | - | - | - | - | - | - | - | - | - | - | - | - | - | - | - | - |
| Reumatologia | **137** | 137 | - | - | - | - | - | - | - | - | - | - | - | - | - | - | - |
| **OBSTETRÍCIA** | **42.056** | - | 5.344 | 2.249 | 6.116 | 4.667 | 4.518 | - | 6.323 | 1.854 | 1.936 | 2.725 | - | 3.527 | 2.534 | - | 263 |
| **PEDIATRIA** | **21.660** | **1.819** | **7.819** | **2.195** | **475** | **740** | **1.911** | **-** | **812** | **1.044** | **1.264** | **1.173** | **1.158** | **892** | **59** | **-** | **299** |
| Cirurgia Pediátrica | **1.315** | 343 | 972 | - | - | - | - | - | - | - | - | - | - | - | - | - | - |
| Pediatria | **20.345** | 1.476 | 6.847 | 2.195 | 475 | 740 | 1.911 | - | 812 | 1.044 | 1.264 | 1.173 | 1.158 | 892 | 59 | - | 299 |
| **CIRÚRGICAS** | **38.133** | **6.521** | **2.409** | **4.041** | **4.063** | **1.837** | **5.744** | **-** | **2.765** | **646** | **3.024** | **2.546** | **-** | **2.717** | **1.820** | **-** | **-** |
| Angiologia | **495** | 495 | - | - | - | - | - | - | - | - | - | - | - | - | - | - | - |
| Broncoesofagologia | **-** | - | - | - | - | - | - | - | - | - | - | - | - | - | - | - | - |
| Cirurgia Cardiovascular | **3** | - | - | - | - | 3 | - | - | - | - | - | - | - | - | - | - | - |
| Cirurgia Geral | **11.926** | 679 | - | 1.828 | 1.402 | 490 | 1.943 | - | 1.067 | 449 | 1.411 | 1.031 | - | 935 | 691 | - | - |
| Cirurgia Plástica | **1.554** | - | - | 1.554 | - | - | - | - | - | - | - | - | - | - | - | - | - |
| Cirurgia Torácica | **204** | 204 | - | - | - | - | - | - | - | - | - | - | - | - | - | - | - |
| Endocrinologia | **39** | 38 | - | - | - | 1 | - | - | - | - | - | - | - | - | - | - | - |
| Gastroenterologia | **353** | 348 | - | - | - | 5 | - | - | - | - | - | - | - | - | - | - | - |
| Ginecologia | **9.065** | - | 2.409 | 659 | 989 | - | 1.175 | - | 539 | 197 | 522 | 888 | - | 558 | 1.129 | - | - |
| Mastologia | **244** | 244 | - | - | - | - | - | - | - | - | - | - | - | - | - | - | - |
| Nefrologia | **-** | | | | | | | | | | | | | | | | |
| Neurocirurgia | **1.402** | 1.401 | - | - | - | 1 | - | - | - | - | - | - | - | - | - | - | - |
| Odontologia | **102** | 102 | - | - | - | - | - | - | - | - | - | - | - | - | - | - | - |
| Oftalmologia | **1.336** | - | - | - | - | - | 1.336 | - | - | - | - | - | - | - | - | - | - |
| Oncologia Ginecológica | **162** | 162 | - | - | - | - | - | - | - | - | - | - | - | - | - | - | - |
| Otorrinolaringologia | **440** | 440 | - | - | - | - | - | - | - | - | - | - | - | - | - | - | - |
| Proctologia | **-** | - | - | - | - | - | - | - | - | - | - | - | - | - | - | - | - |
| Transplante Renal | **147** | 147 | - | - | - | - | - | - | - | - | - | - | - | - | - | - | - |
| Traumato-Ortopedia | **9.942** | 1.542 | - | - | 1.672 | 1.337 | 1.290 | - | 1.159 | - | 1.091 | 627 | - | 1.224 | - | - | - |
| Urologia | **719** | 719 | - | - | - | - | - | - | - | - | - | - | - | - | - | - | - |
| **OUTRAS ESPECIALIDADES** | **1.291** | **256** | **-** | **-** | **76** | **-** | **-** | **604** | **-** | **-** | **-** | **-** | **-** | **-** | **-** | **355** | **-** |
| Crônicos | **273** | - | - | - | - | - | - | - | - | - | - | - | - | - | - | 273 | - |
| Psiquiatria | **860** | 256 | - | - | - | - | - | 604 | - | - | - | - | - | - | - | - | - |
| Reabilitação | **82** | - | - | - | - | - | - | - | - | - | - | - | - | - | - | 82 | - |
| Tisiologia | **76** | - | - | - | 76 | - | - | - | - | - | - | - | - | - | - | - | - |
| **UNID. COMPLEMENTARES** | **6.931** | **587** | **1.698** | **617** | **84** | **848** | **906** | **-** | **1.141** | **-** | **203** | **230** | **-** | **502** | **115** | **-** | **-** |
| U.T.I. Adulto | **2.096** | 372 | 82 | 220 | 84 | 514 | 163 | - | 105 | - | 203 | - | - | 238 | 115 | - | - |
| U.T.I. Infantil | **660** | 196 | 305 | - | - | 73 | 86 | - | - | - | - | - | - | - | - | - | - |
| U.T.I. Neonatal | **1.100** | 19 | 705 | - | - | 51 | 107 | | 218 | - | - | - | - | - | - | - | - |
| Unidade Intermediária | **139** | - | - | - | - | 139 | - | - | - | - | - | - | - | - | - | - | - |
| Unidade Inter.Neonatal | **2.936** | - | 606 | 397 | - | 71 | 550 | - | 818 | - | - | 230 | - | 264 | - | - | - |
| Unidade de Isolamento | **-** | - | - | - | - | - | - | - | - | - | - | - | - | - | - | - | - |

Fonte: Relatórios Estatísticos Mensais das Coordenações Gerais de Saúde.
Obs: Óbitos ocorridos nas Unidades de Internação exceto HRSM, HRGu, HRSam, HRP e HRPa nos quais são realizados censo do PS também.

# HOSPITALIZAÇÕES - **PACIENTES-DIA**
## SES - 2011

| ESPECIALIDADES | Total | UNIDADES HOSPITALARES | | | | | | | | | | | | | | | |
|---|---|---|---|---|---|---|---|---|---|---|---|---|---|---|---|---|---|
| | | HBDF | HRAS | HRAN | HRG | HRSM | HRT | HSVP | HRC | HRB | HRS | HRP | HRGu | HRPa | HRSa | H.Apoio | U.Mista S.Seb. |
| **TOTAL DE PACIENTES-DIA** | **859.792** | **191.756** | **75.861** | **69.414** | **76.938** | **80.312** | **89.790** | **12.282** | **51.700** | **17.625** | **48.908** | **40.871** | **9.139** | **54.997** | **23.628** | **15.611** | **960** |
| **CLÍNICAS** | **226.941** | **52.651** | **-** | **28.885** | **32.456** | **14.133** | **28.809** | **-** | **8.170** | **5.498** | **18.094** | **11.246** | **6.183** | **11.041** | **7.462** | **2.313** | **-** |
| Berçário Patológico | **4.864** | - | - | - | - | - | - | - | - | 699 | 4.165 | - | - | - | - | - | - |
| Cardiologia | **30.354** | 15.363 | - | 1.671 | 4.786 | - | 8.534 | - | - | - | - | - | - | - | - | - | - |
| Clínica Médica | **123.194** | - | - | 15.324 | 14.869 | 14.133 | 20.275 | - | 6.618 | 4.703 | 13.929 | 8.657 | 6.183 | 11.041 | 7.462 | - | - |
| Hematologia | **10.960** | 7.377 | - | 1.270 | - | - | - | - | - | - | - | - | - | - | - | 2.313 | - |
| MedIcina Nuclear | **443** | 443 | - | - | - | - | - | - | - | - | - | - | - | - | - | - | - |
| Medicina Tropical | **4.994** | 4.994 | - | - | - | - | - | - | - | - | - | - | - | - | - | - | - |
| Nefrologia | **6.213** | 5.334 | - | 879 | - | - | - | - | - | - | - | - | - | - | - | - | - |
| Neonatologia | **13.228** | - | - | - | 8.991 | - | - | - | 1.552 | 96 | - | 2.589 | - | - | - | - | - |
| Neurologia | **7.479** | 7.479 | - | - | - | - | - | - | - | - | - | - | - | - | - | - | - |
| Oncologia Clínica | **2.533** | 2.533 | - | - | - | - | - | - | - | - | - | - | - | - | - | - | - |
| Pneumologia | **15.902** | 6.075 | - | 6.017 | 3.810 | - | - | - | - | - | - | - | - | - | - | - | - |
| Queimados | **3.724** | - | - | 3.724 | - | - | - | - | - | - | - | - | - | - | - | - | - |
| Radioterapia | **-** | - | - | - | - | - | - | - | - | - | - | - | - | - | - | - | - |
| Reumatologia | **3.053** | 3.053 | - | - | - | - | - | - | - | - | - | - | - | - | - | - | - |
| **OBSTETRÍCIA** | **121.156** | - | 19.782 | 8.734 | 13.971 | 14.670 | 11.205 | - | 16.744 | 4.688 | 7.221 | 7.672 | - | 11.068 | 5.029 | - | 372 |
| **PEDIATRIA** | **93.369** | **16.982** | **24.087** | **5.550** | **3.442** | **3.811** | **9.745** | **-** | **4.237** | **4.847** | **6.783** | **5.137** | **2.956** | **4.965** | **239** | **-** | **588** |
| Cirurgia Pediátrica | **8.613** | 5.176 | 3.437 | - | - | - | - | - | - | - | - | - | - | - | - | - | - |
| Pediatria | **84.756** | 11.806 | 20.650 | 5.550 | 3.442 | 3.811 | 9.745 | - | 4.237 | 4.847 | 6.783 | 5.137 | 2.956 | 4.965 | 239 | - | 588 |
| **CIRÚRGICAS** | **273.207** | **104.110** | **6.665** | **18.579** | **22.868** | **19.289** | **28.727** | **-** | **12.445** | **2.592** | **14.339** | **13.315** | **-** | **22.846** | **7.432** | **-** | **-** |
| Angiologia | **8.097** | 8.097 | - | - | - | - | - | - | - | - | - | - | - | - | - | - | - |
| Broncoesofagologia | **-** | - | - | - | - | - | - | - | - | - | - | - | - | - | - | - | - |
| Cirurgia Cardiovascular | **-** | - | - | - | - | - | - | - | - | - | - | - | - | - | - | - | - |
| Cirurgia Geral | **74.411** | 16.243 | - | 9.963 | 8.854 | 3.696 | 10.551 | - | 4.846 | 1.319 | 5.333 | 4.940 | - | 4.381 | 4.285 | - | - |
| Cirurgia Plástica | **5.759** | - | - | 5.759 | - | - | - | - | - | - | - | - | - | - | - | - | - |
| Cirurgia Torácica | **5.936** | 5.936 | - | - | - | - | - | - | - | - | - | - | - | - | - | - | - |
| Endocrinologia | **2.418** | 2.418 | - | - | - | - | - | - | - | - | - | - | - | - | - | - | - |
| Gastroenterologia | **5.810** | 5.810 | - | - | - | - | - | - | - | - | - | - | - | - | - | - | - |
| Ginecologia | **37.751** | - | 6.665 | 2.857 | 5.764 | - | 6.752 | - | 1.585 | 1.273 | 1.730 | 4.159 | - | 3.819 | 3.147 | - | - |
| Mastologia | **4.429** | 4.429 | - | - | - | - | - | - | - | - | - | - | - | - | - | - | - |
| Nefrologia | **-** | | | | | | | | | | | | | | | | |
| Neurocirurgia | **24.203** | 24.203 | - | - | - | - | - | - | - | - | - | - | - | - | - | - | - |
| Odontologia | **1.177** | 1.177 | - | - | - | - | - | - | - | - | - | - | - | - | - | - | - |
| Oftalmologia | **51** | - | - | - | - | - | 51 | - | - | - | - | - | - | - | - | - | - |
| Oncologia Ginecológica | **3.398** | 3.398 | - | - | - | - | - | - | - | - | - | - | - | - | - | - | - |
| Otorrinolaringologia | **2.647** | 2.647 | - | - | - | - | - | - | - | - | - | - | - | - | - | - | - |
| Proctologia | **-** | - | - | - | - | - | - | - | - | - | - | - | - | - | - | - | - |
| Transplante Renal | **4.772** | 4.772 | - | - | - | - | - | - | - | - | - | - | - | - | - | - | - |
| Traumato-Ortopedia | **85.809** | 18.441 | - | - | 8.250 | 15.593 | 11.373 | - | 6.014 | - | 7.276 | 4.216 | - | 14.646 | - | - | - |
| Urologia | **6.539** | 6.539 | - | - | - | - | - | - | - | - | - | - | - | - | - | - | - |
| **OUTRAS ESPECIALIDADES** | **35.842** | **7.851** | **-** | **-** | **2.411** | **-** | **-** | **12.282** | **-** | **-** | **-** | **-** | **-** | **-** | **-** | **13.298** | **-** |
| Crônicos | **4.421** | - | - | - | - | - | - | - | - | - | - | - | - | - | - | 4.421 | - |
| Psiquiatria | **20.133** | 7.851 | - | - | - | - | - | 12.282 | - | - | - | - | - | - | - | - | - |
| Reabilitação | **8.877** | - | - | - | - | - | - | - | - | - | - | - | - | - | - | 8.877 | - |
| Tisiologia | **2.411** | - | - | - | 2.411 | - | - | - | - | - | - | - | - | - | - | - | - |
| **UNID. COMPLEMENTARES** | **109.277** | **10.162** | **25.327** | **7.666** | **1.790** | **28.409** | **11.304** | **-** | **10.104** | **-** | **2.471** | **3.501** | **-** | **5.077** | **3.466** | **-** | **-** |
| U.T.I. Adulto | **39.229** | 8.306 | 1.951 | 3.560 | 1.790 | 10.805 | 2.610 | - | 1.977 | - | 2.471 | - | - | 2.293 | 3.466 | - | - |
| U.T.I. Infantil | **13.923** | 1.018 | 5.196 | - | - | 5.832 | 1.877 | - | - | - | - | - | - | - | - | - | - |
| U.T.I. Neonatal | **21.485** | 838 | 11.700 | - | - | 3.607 | 2.686 | - | 2.654 | - | - | - | - | - | - | - | - |
| Unidade Intermediária | **4.546** | - | - | - | - | 4.546 | - | - | - | - | - | - | - | - | - | - | - |
| Unidade Inter.Neonatal | **29.099** | - | 6.480 | 4.106 | - | 2.624 | 4.131 | - | 5.473 | - | - | 3.501 | - | 2.784 | - | - | - |
| Unidade de Isolamento | **995** | - | - | - | - | 995 | - | - | - | - | - | - | - | - | - | - | - |

Fonte: Relatórios Estatísticos Mensais das Coordenações Gerais de Saúde.
Obs: Na unidade de Clínica Médica do HRAN estão informados 1.198 Pacientes-Dia de Dermatologia.

# HOSPITALIZAÇÕES - **LEITOS-DIA**
## SES - 2011

| ESPECIALIDADES | Total | UNIDADES HOSPITALARES | | | | | | | | | | | | | | | |
|---|---|---|---|---|---|---|---|---|---|---|---|---|---|---|---|---|---|
| | | HBDF | HRAS | HRAN | HRG | HRSM | HRT | HSVP | HRC | HRB | HRS | HRP | HRGu | HRPa | HRSa | H.Apoio | U.Mista S.Seb. |
| **TOTAL DE LEITOS-DIA** | **1.179.739** | **223.703** | **103.200** | **92.040** | **113.699** | **118.224** | **118.919** | **15.695** | **74.258** | **31.390** | **64.072** | **55.783** | **16.721** | **81.030** | **41.087** | **25.550** | **4.368** |
| **CLÍNICAS** | **294.196** | **64.173** | **-** | **36.137** | **42.217** | **16.766** | **33.205** | **-** | **10.859** | **10.585** | **22.088** | **16.080** | **8.846** | **18.250** | **8.055** | **6.935** | **-** |
| Berçário Patológico | **11.799** | 4.380 | **-** | - | - | - | - | **-** | - | 1.944 | 5.475 | - | - | - | - | **-** | **-** |
| Cardiologia | **33.592** | 16.236 | **-** | 2.036 | 5.840 | - | 9.480 | **-** | - | - | - | - | - | - | - | **-** | **-** |
| Clínica Médica | **158.165** | - | **-** | 18.166 | 20.805 | 16.766 | 23.725 | **-** | 8.669 | 7.665 | 16.613 | 10.605 | 8.846 | 18.250 | 8.055 | **-** | **-** |
| Hematologia | **16.218** | 7.854 | **-** | 1.429 | - | - | - | **-** | - | - | - | - | - | - | - | 6.935 | **-** |
| Medicina Nuclear | **486** | 486 | **-** | - | - | - | - | **-** | - | - | - | - | - | - | - | **-** | **-** |
| Medicina Tropical | **5.840** | 5.840 | **-** | - | - | - | - | **-** | - | - | - | - | - | - | - | **-** | **-** |
| Nefrologia | **7.765** | 6.545 | **-** | 1.220 | - | - | - | **-** | - | - | - | - | - | - | - | **-** | **-** |
| Neonatologia | **19.103** | - | **-** | - | 10.462 | - | - | **-** | 2.190 | 976 | - | 5.475 | - | - | - | **-** | **-** |
| Neurologia | **8.282** | 8.282 | **-** | - | - | - | - | **-** | - | - | - | - | - | - | - | **-** | **-** |
| Oncologia Clínica | **2.958** | 2.958 | **-** | - | - | - | - | **-** | - | - | - | - | - | - | - | **-** | **-** |
| Pneumologia | **18.191** | 6.721 | **-** | 6.360 | 5.110 | - | - | **-** | - | - | - | - | - | - | - | **-** | **-** |
| Queimados | **6.926** | - | **-** | 6.926 | - | - | - | **-** | - | - | - | - | - | - | - | **-** | **-** |
| Radioterapia | **1.095** | 1.095 | **-** | - | - | - | - | **-** | - | - | - | - | - | - | - | **-** | **-** |
| Reumatologia | **3.776** | 3.776 | **-** | - | - | - | - | **-** | - | - | - | - | - | - | - | **-** | **-** |
| **OBSTETRÍCIA** | **175.638** | **-** | **28.694** | **10.429** | **20.440** | **27.474** | **13.308** | **-** | **19.145** | **7.665** | **9.066** | **10.220** | **-** | **16.425** | **10.588** | **-** | **2.184** |
| **PEDIATRIA** | **158.046** | **18.678** | **35.555** | **7.818** | **9.483** | **10.702** | **16.686** | **-** | **10.585** | **6.570** | **10.380** | **7.478** | **7.875** | **8.760** | **5.292** | **-** | **2.184** |
| Cirurgia Pediátrica | **10.919** | 6.167 | 4.752 | - | - | - | - | **-** | - | - | - | - | - | - | - | **-** | **-** |
| Pediatria | **147.127** | 12.511 | 30.803 | 7.818 | 9.483 | 10.702 | 16.686 | **-** | 10.585 | 6.570 | 10.380 | 7.478 | 7.875 | 8.760 | 5.292 | **-** | 2.184 |
| **CIRÚRGICAS** | **371.053** | **121.507** | **11.590** | **29.412** | **30.486** | **26.353** | **41.738** | **-** | **21.535** | **6.570** | **19.710** | **17.625** | **-** | **31.025** | **13.502** | **-** | **-** |
| Angiologia | **9.339** | 9.339 | **-** | - | - | - | - | **-** | - | - | - | - | - | - | - | **-** | **-** |
| Broncoesofagologia | **-** | - | **-** | - | - | - | - | **-** | - | - | - | - | - | - | - | **-** | **-** |
| Cirurgia Cardiovascular | **3.650** | 3.650 | **-** | - | - | - | - | **-** | - | - | - | - | - | - | - | **-** | **-** |
| Cirurgia Geral | **105.339** | 17.155 | **-** | 13.963 | 10.776 | 7.350 | 14.631 | **-** | 9.855 | 4.380 | 7.665 | 6.515 | - | 5.840 | 7.209 | **-** | **-** |
| Cirurgia Plástica | **9.897** | - | **-** | 9.897 | - | - | - | **-** | - | - | - | - | - | - | - | **-** | **-** |
| Cirurgia Torácica | **6.998** | 6.998 | **-** | - | - | - | - | **-** | - | - | - | - | - | - | - | **-** | **-** |
| Endocrinologia | **2.920** | 2.920 | **-** | - | - | - | - | **-** | - | - | - | - | - | - | - | **-** | **-** |
| Gastroenterologia | **6.444** | 6.444 | **-** | - | - | - | - | **-** | - | - | - | - | - | - | - | **-** | **-** |
| Ginecologia | **60.247** | - | 11.590 | 5.552 | 8.760 | - | 9.802 | **-** | 4.015 | 2.190 | 2.920 | 4.745 | - | 4.380 | 6.293 | **-** | **-** |
| Mastologia | **5.135** | 5.135 | **-** | - | - | - | - | **-** | - | - | - | - | - | - | - | **-** | **-** |
| Nefrologia | **-** | | | | | | | | | | | | | | | | |
| Neurocirurgia | **25.122** | 25.122 | **-** | - | - | - | - | **-** | - | - | - | - | - | - | - | **-** | **-** |
| Odontologia | **1.460** | 1.460 | **-** | - | - | - | - | **-** | - | - | - | - | - | - | - | **-** | **-** |
| Oftalmologia | **4.135** | 2.920 | **-** | - | - | - | 1.215 | **-** | - | - | - | - | - | - | - | **-** | **-** |
| Oncologia Ginecológica | **4.254** | 4.254 | **-** | - | - | - | - | **-** | - | - | - | - | - | - | - | **-** | **-** |
| Otorrinolaringologia | **3.832** | 3.071 | **-** | - | - | - | 761 | **-** | - | - | - | - | - | - | - | **-** | **-** |
| Proctologia | **-** | - | **-** | - | - | - | - | **-** | - | - | - | - | - | - | - | **-** | **-** |
| Transplante Renal | **5.664** | 5.664 | **-** | - | - | - | - | **-** | - | - | - | - | - | - | - | **-** | **-** |
| Traumato-Ortopedia | **108.952** | 19.710 | **-** | - | 10.950 | 19.003 | 15.329 | **-** | 7.665 | - | 9.125 | 6.365 | - | 20.805 | - | **-** | **-** |
| Urologia | **7.665** | 7.665 | **-** | - | - | - | - | **-** | - | - | - | - | - | - | - | **-** | **-** |
| **OUTRAS ESPECIALIDADES** | **51.830** | **8.760** | **-** | **-** | **8.760** | **-** | **-** | **15.695** | **-** | **-** | **-** | **-** | **-** | **-** | **-** | **18.615** | **-** |
| Crônicos | **6.935** | - | **-** | - | - | - | - | **-** | - | - | - | - | - | - | - | 6.935 | **-** |
| Psiquiatria | **24.455** | 8.760 | **-** | - | - | - | - | 15.695 | - | - | - | - | - | - | - | **-** | **-** |
| Reabilitação | **11.680** | - | **-** | - | - | - | - | **-** | - | - | - | - | - | - | - | 11.680 | **-** |
| Tisiologia | **8.760** | - | **-** | - | 8.760 | - | - | **-** | - | - | - | - | - | - | - | **-** | **-** |
| **UNID. COMPLEMENTARES** | **128.976** | **10.585** | **27.361** | **8.244** | **2.313** | **36.929** | **13.982** | **-** | **12.134** | **-** | **2.828** | **4.380** | **-** | **6.570** | **3.650** | **-** | **-** |
| U.T.I. Adulto | **41.873** | 8.395 | 2.105 | 3.588 | 1.825 | 12.185 | 2.828 | **-** | 1.914 | - | 2.828 | - | - | 2.555 | 3.650 | **-** | **-** |
| U.T.I. Infantil | **15.387** | 1.095 | 5.794 | - | - | 6.220 | 2.278 | **-** | - | - | - | - | - | - | - | **-** | **-** |
| U.T.I. Neonatal | **23.033** | 1.095 | 12.510 | - | - | 3.650 | 2.858 | **-** | 2.920 | - | - | - | - | - | - | **-** | **-** |
| Unidade Intermediária | **7.209** | - | - | - | - | 7.209 | - | - | - | - | - | - | - | - | - | - | - |
| Unidade Inter.Neonatal | **36.364** | - | 6.952 | 4.656 | 488 | 2.920 | 6.018 | **-** | 7.300 | - | - | 4.380 | - | 3.650 | - | **-** | **-** |
| Unidade de Isolamento | **5.110** | - | - | - | - | 4.745 | - | - | - | - | - | - | - | 365 | - | - | - |

Fonte: Relatórios Estatísticos Mensais das Coordenações Gerais de Saúde.
Obs: Na unidade de Clínica Médica do HRAN estão informados 1.460 Leitos-Dia de Dermatologia.

# SES
# QUADRO COMPARATIVO DE HOSPITALIZAÇÕES
# 2002 a 2011

| Anos | INTERNAÇÕES | | | ALTAS | | | ÓBITOS | | | PACIENTES-DIA | | | LEITOS - DIA | | |
|---|---|---|---|---|---|---|---|---|---|---|---|---|---|---|---|
| | Quant. | Variação Percentual | | Quant. | Variação Percentual | | Quant. | Variação Percentual | | Quant. | Variação Percentual | | Quant. | Variação Percentual | |
| | | Ano Anterior | Relação a 2002 | | Ano Anterior | Relação a 2002 | | Ano Anterior | Relação a 2002 | | Ano Anterior | Relação a 2002 | | Ano Anterior | Relação a 2002 |
| **2002** | 110.185 | - | - | 106.693 | - | - | 2.764 | - | - | 748.137 | - | - | 980.835 | - | - |
| **2003** | 108.737 | -1,3 | -1,3 | 105.281 | -1,3 | -4,5 | 2.522 | -8,8 | -97,7 | 719.638 | -3,8 | 553,1 | 996.274 | 1,6 | 804,2 |
| **2004** | 122.747 | 12,9 | 11,4 | 118.622 | 12,7 | 7,7 | 2.989 | 18,5 | -97,3 | 794.429 | 10,4 | 621,0 | 1.061.455 | 6,5 | 863,3 |
| **2005** | 117.624 | -4,2 | 6,8 | 113.840 | -4,0 | 3,3 | 2.880 | -3,6 | -97,4 | 782.563 | -1,5 | 610,2 | 1.079.619 | 1,7 | 879,8 |
| **2006** | 119.171 | 1,3 | 8,2 | 115.891 | 1,8 | 5,2 | 2.657 | -7,7 | -97,6 | 781.794 | -0,1 | 609,5 | 1.102.233 | 2,1 | 900,3 |
| **2007** | 113.200 | -5,0 | 2,7 | 109.490 | -5,5 | -0,6 | 2.435 | -8,4 | -97,8 | 783.568 | 0,2 | 611,1 | 1.093.776 | -0,8 | 892,7 |
| **2008** | 114.771 | 1,4 | 4,2 | 111.014 | 1,4 | 0,8 | 2.731 | 12,2 | -97,5 | 817.402 | 4,3 | 641,8 | 1.094.073 | 0,0 | 892,9 |
| **2009** | 118.359 | 4,6 | 7,4 | 114.474 | 4,6 | 3,9 | 2.668 | 9,6 | -97,6 | 782.301 | -0,2 | 610,0 | 1.075.175 | -1,7 | 875,8 |
| **2010** | 133.237 | 16,1 | 20,9 | 126.503 | 14,0 | 14,8 | 3.278 | 20,0 | -97,0 | 856.656 | 4,8 | 677,5 | 1.171.852 | 7,1 | 963,5 |
| **2011** | 133.085 | 12,4 | 20,8 | 126.032 | 10,1 | 14,4 | 3.715 | 39,2 | -96,6 | 859.792 | 9,9 | 680,3 | 1.179.739 | 9,7 | 970,7 |

Fonte: Relatórios Estatísticos Mensais das Coordenações Gerais de Saúde.

COMPORTAMENTO DOS INDICADORES ESTATÍSTICOS DE PRODUTIVIDADE

SEGUNDO A UNIDADE HOSPITALAR E A ESPECIALIDADE - SES - 2011

**T.O.H. - TAXA DE OCUPAÇÃO HOSPITALAR (%)**

| ESPECIALIDADES | Total | UNIDADES HOSPITALARES | | | | | | | | | | | | | | | |
|---|---|---|---|---|---|---|---|---|---|---|---|---|---|---|---|---|---|
| | | HBDF | HRAS | HRAN | HRG | HRSM | HRT | HSVP | HRC | HRB | HRS | HRP | HRGu | HRPa (1) | HRSa | H.Apoio | U.Mista S.Seb. |
| **TOTAL - T.O.H.** | **72,9** | **85,7** | **73,5** | **75,4** | **67,7** | **67,9** | **75,5** | **78,3** | **69,6** | **56,1** | **76,3** | **73,3** | **54,7** | **67,9** | **57,5** | **61,1** | **22,0** |
| **CLÍNICAS** | **77,1** | **82,0** | **--** | **79,9** | **76,9** | **84,3** | **86,8** | **--** | **75,2** | **51,9** | **81,9** | **69,9** | **69,9** | **60,5** | **92,6** | **33,4** | **--** |
| Berçário Patológico | **41,2** | - | -- | -- | -- | -- | -- | -- | -- | 36,0 | 76,1 | -- | -- | -- | -- | -- | -- |
| Cardiologia | **90,4** | 94,6 | -- | 82,1 | 82,0 | -- | 90,0 | -- | -- | -- | -- | -- | -- | -- | -- | -- | -- |
| Clínica Médica | **77,9** | -- | -- | 84,4 | 71,5 | 84,3 | 85,5 | -- | 76,3 | 61,4 | 83,8 | 81,6 | 69,9 | 60,5 | 92,6 | -- | -- |
| Hematologia | **67,6** | 93,9 | -- | 88,9 | -- | -- | -- | -- | -- | -- | -- | -- | -- | -- | -- | 33,4 | -- |
| Medcina Nuclear | **91,2** | 91,2 | -- | -- | -- | -- | -- | -- | -- | -- | -- | -- | -- | -- | -- | -- | -- |
| Medicina Tropical | **85,5** | 85,5 | -- | -- | -- | -- | -- | -- | -- | -- | -- | -- | -- | -- | -- | -- | -- |
| Nefrologia | **80,0** | 81,5 | -- | 72,0 | -- | -- | -- | -- | -- | -- | -- | -- | -- | -- | -- | -- | -- |
| Neonatologia | **69,2** | -- | -- | -- | 85,9 | -- | -- | -- | 70,9 | 9,8 | -- | 47,3 | -- | -- | -- | -- | -- |
| Neurologia | **90,3** | 90,3 | -- | -- | -- | -- | -- | -- | -- | -- | -- | -- | -- | -- | -- | -- | -- |
| Oncologia Clínica | **85,6** | 85,6 | -- | -- | -- | -- | -- | -- | -- | -- | -- | -- | -- | -- | -- | -- | -- |
| Pneumologia | **87,4** | 90,4 | -- | 94,6 | 74,6 | -- | -- | -- | -- | -- | -- | -- | -- | -- | -- | -- | -- |
| Queimados | **53,8** | -- | -- | 53,8 | -- | -- | -- | -- | -- | -- | -- | -- | -- | -- | -- | -- | -- |
| Radioterapia | **-** | - | -- | -- | -- | -- | -- | -- | -- | -- | -- | -- | -- | -- | -- | -- | -- |
| Reumatologia | **80,9** | 80,9 | -- | -- | -- | -- | -- | -- | -- | -- | -- | -- | -- | -- | -- | -- | -- |
| **OBSTETRÍCIA** | **69,0** | -- | 68,9 | 83,7 | 68,4 | 53,4 | 84,2 | -- | 87,5 | 61,2 | 79,6 | 75,1 | -- | 67,4 | 47,5 | -- | 17,0 |
| **PEDIATRIA** | **59,1** | 90,9 | 67,7 | 71,0 | 36,3 | 35,6 | 58,4 | -- | 40,0 | 73,8 | 65,3 | 68,7 | 37,5 | 56,7 | 4,5 | -- | 26,9 |
| Cirurgia Pediátrica | **78,9** | 83,9 | 72,3 | -- | -- | -- | -- | -- | -- | -- | -- | -- | -- | -- | -- | -- | -- |
| Pediatria | **57,6** | 94,4 | 67,0 | 71,0 | 36,3 | 35,6 | 58,4 | -- | 40,0 | 73,8 | 65,3 | 68,7 | 37,5 | 56,7 | 4,5 | -- | 26,9 |
| **CIRÚRGICAS** | **73,6** | **85,7** | **57,5** | **63,2** | **75,0** | **73,2** | **68,8** | **--** | **57,8** | **39,5** | **72,7** | **75,5** | **--** | **73,6** | **55,0** | **--** | **--** |
| Angiologia | **86,7** | 86,7 | -- | -- | -- | -- | -- | -- | -- | -- | -- | -- | -- | -- | -- | -- | -- |
| Broncoesofagologia | **-** | -- | -- | -- | -- | -- | -- | -- | -- | -- | -- | -- | -- | -- | -- | -- | -- |
| Cirurgia Cardiovascular | **-** | - | -- | -- | -- | -- | -- | -- | -- | -- | -- | -- | -- | -- | -- | -- | -- |
| Cirurgia Geral | **70,6** | 94,7 | -- | 71,4 | 82,2 | 50,3 | 72,1 | -- | 49,2 | 30,1 | 69,6 | 75,8 | -- | 75,0 | 59,4 | -- | -- |
| Cirurgia Plástica | **58,2** | -- | -- | 58,2 | -- | -- | -- | -- | -- | -- | -- | -- | -- | -- | -- | -- | -- |
| Cirurgia Torácica | **84,8** | 84,8 | -- | -- | -- | -- | -- | -- | -- | -- | -- | -- | -- | -- | -- | -- | -- |
| Endocrinologia | **82,8** | 82,8 | -- | -- | -- | -- | -- | -- | -- | -- | -- | -- | -- | -- | -- | -- | -- |
| Gastroenterologia | **90,2** | 90,2 | -- | -- | -- | -- | -- | -- | -- | -- | -- | -- | -- | -- | -- | -- | -- |
| Ginecologia | **62,7** | -- | 57,5 | 51,5 | 65,8 | -- | 68,9 | -- | 39,5 | 58,1 | 59,2 | 87,7 | -- | 87,2 | 50,0 | -- | -- |
| Mastologia | **86,3** | 86,3 | -- | -- | -- | -- | -- | -- | -- | -- | -- | -- | -- | -- | -- | -- | -- |
| Nefrologia | **--** | | | | | | | | | | | | | | | | |
| Neurocirurgia | **96,3** | 96,3 | -- | -- | -- | -- | -- | -- | -- | -- | -- | -- | -- | -- | -- | -- | -- |
| Odontologia | **80,6** | 80,6 | -- | -- | -- | -- | -- | -- | -- | -- | -- | -- | -- | -- | -- | -- | -- |
| Oftalmologia | **1,2** | - | -- | -- | -- | -- | 4,2 | -- | -- | -- | -- | -- | -- | -- | -- | -- | -- |
| Oncologia Ginecológica | **79,9** | 79,9 | -- | -- | -- | -- | -- | -- | -- | -- | -- | -- | -- | -- | -- | -- | -- |
| Otorrinolaringologia | **69,1** | 86,2 | -- | -- | -- | -- | - | -- | -- | -- | -- | -- | -- | -- | -- | -- | -- |
| Proctologia | **-** | -- | -- | -- | -- | -- | -- | -- | -- | -- | -- | -- | -- | -- | -- | -- | -- |
| Transplante Renal | **84,3** | 84,3 | -- | -- | -- | -- | -- | -- | -- | -- | -- | -- | -- | -- | -- | -- | -- |
| Traumato-Ortopedia | **78,8** | 93,6 | -- | -- | 75,3 | 82,1 | 74,2 | -- | 78,5 | -- | 79,7 | 66,2 | -- | 70,4 | -- | -- | -- |
| Urologia | **85,3** | 85,3 | -- | -- | -- | -- | -- | -- | -- | -- | -- | -- | -- | -- | -- | -- | -- |
| **OUTRAS ESPECIALIDADES** | **69,2** | **89,6** | **--** | **--** | **27,5** | **--** | **--** | **78,3** | **--** | **--** | **--** | **--** | **--** | **--** | **--** | **71,4** | **--** |
| Crônicos | **63,7** | -- | -- | -- | -- | -- | -- | -- | -- | -- | -- | -- | -- | -- | -- | 63,7 | -- |
| Psiquiatria | **82,3** | 89,6 | -- | -- | -- | -- | -- | 78,3 | -- | -- | -- | -- | -- | -- | -- | -- | -- |
| Reabilitação | **76,0** | -- | -- | -- | -- | -- | -- | -- | -- | -- | -- | -- | -- | -- | -- | 76,0 | -- |
| Tisiologia | **27,5** | -- | -- | -- | 27,5 | -- | -- | -- | -- | -- | -- | -- | -- | -- | -- | -- | -- |
| **UNID. COMPLEMENTARES** | **84,7** | **96,0** | **92,6** | **93,0** | **77,4** | **76,9** | **80,8** | **--** | **83,3** | **--** | **87,4** | **79,9** | **--** | **77,3** | **95,0** | **--** | **--** |
| U.T.I. Adulto | **93,7** | 98,9 | 92,7 | 99,2 | 98,1 | 88,7 | 92,3 | -- | 103,3 | -- | 87,4 | -- | -- | 89,7 | 95,0 | -- | -- |
| U.T.I. Infantil | **90,5** | 93,0 | 89,7 | -- | -- | 93,8 | 82,4 | -- | -- | -- | -- | -- | -- | -- | -- | -- | -- |
| U.T.I. Neonatal | **93,3** | 76,5 | 93,5 | -- | -- | 98,8 | 94,0 | -- | 90,9 | -- | -- | -- | -- | -- | -- | -- | -- |
| Unidade Intermediária | **63,1** | -- | -- | -- | -- | 63,1 | -- | -- | -- | -- | -- | -- | -- | -- | -- | -- | -- |
| Unid. Interm. Neonatal | **80,0** | -- | 93,2 | 88,2 | - | 89,9 | 68,6 | -- | 75,0 | -- | -- | 79,9 | -- | 76,3 | -- | -- | -- |
| Unidade de Isolamento | **19,5** | -- | -- | -- | -- | 21,0 | -- | -- | -- | -- | -- | -- | -- | - | -- | -- | -- |

Fonte: Relatórios Estatísticos Mensais das Coordenações Gerais de Saúde.

COMPORTAMENTO DOS INDICADORES ESTATÍSTICOS DE PRODUTIVIDADE
SEGUNDO A UNIDADE HOSPITALAR E A ESPECIALIDADE - SES - 2011
M.T.P. - MÉDIA DO TEMPO DE PERMANÊNCIA (Dias)

| ESPECIALIDADES | Total | UNIDADES HOSPITALARES (1) | | | | | | | | | | | | | | | |
|---|---|---|---|---|---|---|---|---|---|---|---|---|---|---|---|---|---|
| | | HBDF | HRAS | HRAN | HRG | HRSM | HRT | HSVP | HRC | HRB | HRS | HRP | HRGu | HRPa (1) | HRSa | H.Apoio | U.Mista S.Seb. |
| **TOTAL - M.T.P.** | **6,6** | **16,1** | **4,4** | **6,3** | **6,1** | **7,0** | **6,3** | **20,3** | **4,4** | **4,4** | **6,3** | **4,8** | **3,5** | **5,8** | **4,6** | **16,4** | **1,7** |
| **CLÍNICAS** | **11,5** | **19,5** | - | **15,8** | **18,7** | **4,1** | **23,9** | - | **12,7** | **12,8** | **13,4** | **6,2** | **4,2** | **6,1** | **12,3** | **3,9** | - |
| Berçário Patológico | **8,0** | -- | -- | -- | -- | -- | -- | -- | -- | 9,6 | 7,7 | -- | -- | -- | -- | -- | -- |
| Cardiologia | **32,5** | 39,3 | -- | 12,3 | 25,7 | - | 39,9 | -- | -- | -- | -- | -- | -- | -- | -- | -- | -- |
| Clínica Médica | **9,3** | -- | -- | 14,3 | 21,8 | 4,1 | 20,5 | -- | 14,9 | 14,2 | 17,1 | 5,5 | 4,2 | 6,1 | 12,3 | -- | - |
| Hematologia | **9,3** | 14,9 | -- | 15,3 | -- | - | -- | -- | -- | -- | -- | -- | -- | -- | -- | 3,9 | -- |
| Medcina Nuclear | **22,2** | 22,2 | -- | -- | -- | -- | -- | -- | -- | -- | -- | -- | -- | -- | -- | -- | -- |
| Medicina Tropical | **26,7** | 26,7 | -- | -- | -- | -- | -- | -- | -- | -- | -- | -- | -- | -- | -- | -- | -- |
| Nefrologia | **20,4** | 19,8 | -- | 24,4 | -- | -- | -- | -- | -- | -- | -- | -- | -- | -- | -- | -- | -- |
| Neonatologia | **22,3** | -- | -- | -- | 14,2 | -- | -- | -- | 7,8 | 3,6 | -- | 9,8 | -- | -- | -- | -- | -- |
| Neurologia | **11,8** | 14,9 | -- | -- | -- | -- | -- | -- | -- | -- | -- | -- | -- | -- | -- | -- | -- |
| Oncologia Clínica | **14,9** | 5,4 | -- | -- | -- | -- | -- | -- | -- | -- | -- | -- | -- | -- | -- | -- | -- |
| Pneumologia | **5,4** | 26,6 | -- | 21,3 | 16,2 | - | -- | -- | -- | -- | -- | -- | -- | -- | -- | -- | -- |
| Queimados | **21,3** | -- | -- | 17,1 | -- | -- | -- | -- | -- | -- | -- | -- | -- | -- | -- | -- | -- |
| Radioterapia | **17,1** | -- | -- | -- | -- | -- | -- | -- | -- | -- | -- | -- | -- | -- | -- | -- | -- |
| Reumatologia | **-** | 22,3 | -- | -- | -- | -- | -- | -- | -- | -- | -- | -- | -- | -- | -- | -- | -- |
| **OBSTETRÍCIA** | **2,9** | -- | 3,7 | 3,9 | 2,3 | 3,1 | 2,5 | -- | 2,6 | 2,5 | 3,7 | 2,8 | -- | 3,1 | 2,0 | -- | 1,4 |
| **PEDIATRIA** | **4,3** | **9,3** | **3,1** | **2,5** | **7,2** | **5,2** | **5,1** | **--** | **5,2** | **4,6** | **5,4** | **4,4** | **2,6** | **5,6** | **4,1** | **--** | **2,0** |
| Cirurgia Pediátrica | **6,5** | 15,1 | 3,5 | -- | -- | -- | -- | -- | -- | -- | -- | -- | -- | -- | -- | -- | -- |
| Pediatria | **4,2** | 8,0 | 3,0 | 2,5 | 7,2 | 5,2 | 5,1 | -- | 5,2 | 4,6 | 5,4 | 4,4 | 2,6 | 5,6 | 4,1 | -- | 2,0 |
| **CIRÚRGICAS** | **7,2** | **16,0** | **2,8** | **4,6** | **5,6** | **10,5** | **5,0** | **--** | **4,5** | **4,0** | **4,7** | **5,2** | **--** | **8,4** | **4,1** | **--** | **--** |
| Angiologia | **16,4** | 16,4 | -- | -- | -- | -- | -- | -- | -- | -- | -- | -- | -- | -- | -- | -- | -- |
| Broncoesofagologia | **-** | -- | -- | -- | -- | -- | -- | -- | -- | -- | -- | -- | -- | -- | -- | -- | -- |
| Cirurgia Cardiovascular | **-** | -- | -- | -- | -- | - | -- | -- | -- | -- | -- | -- | -- | -- | -- | -- | -- |
| Cirurgia Geral | **6,2** | 23,9 | -- | 5,5 | 6,3 | 7,5 | 5,4 | -- | 4,5 | 2,9 | 3,8 | 4,8 | -- | 4,7 | 6,2 | -- | -- |
| Cirurgia Plástica | **3,7** | -- | -- | 3,7 | -- | -- | -- | -- | -- | -- | -- | -- | -- | -- | -- | -- | -- |
| Cirurgia Torácica | **29,1** | 29,1 | -- | -- | -- | -- | -- | -- | -- | -- | -- | -- | -- | -- | -- | -- | -- |
| Endocrinologia | **62,0** | 63,6 | -- | -- | -- | - | -- | -- | -- | -- | -- | -- | -- | -- | -- | -- | -- |
| Gastroenterologia | **16,5** | 16,7 | -- | -- | -- | - | -- | -- | -- | -- | -- | -- | -- | -- | -- | -- | -- |
| Ginecologia | **4,2** | -- | 2,8 | 4,3 | 5,8 | -- | 5,7 | -- | 2,9 | 6,5 | 3,3 | 4,7 | -- | 6,8 | 2,8 | -- | -- |
| Mastologia | **18,2** | 18,2 | -- | -- | -- | -- | -- | -- | -- | -- | -- | -- | -- | -- | -- | -- | -- |
| Nefrologia | **--** | | | | | | | | | | | | | | | | |
| Neurocirurgia | **17,3** | 17,3 | -- | -- | -- | - | -- | -- | -- | -- | -- | -- | -- | -- | -- | -- | -- |
| Odontologia | **11,5** | 11,5 | -- | -- | -- | -- | -- | -- | -- | -- | -- | -- | -- | -- | -- | -- | -- |
| Oftalmologia | **0,0** | -- | -- | -- | -- | -- | 0,0 | -- | -- | -- | -- | -- | -- | -- | -- | -- | -- |
| Oncologia Ginecológica | **21,0** | 21,0 | -- | -- | -- | -- | -- | -- | -- | -- | -- | -- | -- | -- | -- | -- | -- |
| Otorrinolaringologia | **6,0** | 6,0 | -- | -- | -- | -- | -- | -- | -- | -- | -- | -- | -- | -- | -- | -- | -- |
| Proctologia | **-** | -- | -- | -- | -- | -- | -- | -- | -- | -- | -- | -- | -- | -- | -- | -- | -- |
| Transplante Renal | **32,5** | 32,5 | -- | -- | -- | -- | -- | -- | -- | -- | -- | -- | -- | -- | -- | -- | -- |
| Traumato-Ortopedia | **8,6** | 12,0 | -- | -- | 4,9 | 11,7 | 8,8 | -- | 5,2 | -- | 6,7 | 6,7 | -- | 12,0 | -- | -- | -- |
| Urologia | **9,1** | 9,1 | -- | -- | -- | -- | -- | -- | -- | -- | -- | -- | -- | -- | -- | -- | -- |
| **OUTRAS ESPECIALIDADES** | **27,8** | **30,7** | **--** | **--** | **31,7** | **--** | **--** | **20,3** | **--** | **--** | **--** | **--** | **--** | **--** | **--** | **37,5** | **--** |
| Crônicos | **16,2** | -- | -- | -- | -- | -- | -- | -- | -- | -- | -- | -- | -- | -- | -- | 16,2 | -- |
| Psiquiatria | **23,4** | 30,7 | -- | -- | -- | -- | -- | 20,3 | -- | -- | -- | -- | -- | -- | -- | -- | -- |
| Reabilitação | **108,3** | -- | -- | -- | -- | -- | -- | -- | -- | -- | -- | -- | -- | -- | -- | 108,3 | -- |
| Tisiologia | **31,7** | -- | -- | -- | 31,7 | -- | -- | -- | -- | -- | -- | -- | -- | -- | -- | -- | -- |
| **UNID. COMPLEMENTARES** | **15,8** | **17,3** | **14,9** | **12,4** | **21,3** | **33,5** | **12,5** | **--** | **8,9** | **--** | **12,2** | **15,2** | **--** | **10,1** | **30,1** | **--** | **--** |
| U.T.I. Adulto | **18,7** | 22,3 | 23,8 | 16,2 | 21,3 | 21,0 | 16,0 | -- | 18,8 | -- | 12,2 | -- | -- | 9,6 | 30,1 | -- | -- |
| U.T.I. Infantil | **21,1** | 5,2 | 17,0 | -- | -- | 79,9 | 21,8 | -- | -- | -- | -- | -- | -- | -- | -- | -- | -- |
| U.T.I. Neonatal | **19,5** | 44,1 | 16,6 | -- | -- | 70,7 | 25,1 | -- | 12,2 | -- | -- | -- | -- | -- | -- | -- | -- |
| Unidade Intermediária | **32,7** | -- | -- | -- | -- | 32,7 | -- | -- | -- | -- | -- | -- | -- | -- | -- | -- | -- |
| Unid. Interm. Neonatal | **9,9** | -- | 10,7 | 10,3 | -- | 37,0 | 7,5 | -- | 6,7 | -- | -- | 15,2 | -- | 10,5 | -- | -- | -- |
| Unidade de Isolamento | **-** | -- | -- | -- | -- | -- | -- | -- | -- | -- | -- | -- | -- | -- | -- | -- | -- |

Fonte: Relatórios Estatísticos Mensais das Coordenações Gerais de Saúde.

COMPORTAMENTO DOS INDICADORES ESTATÍSTICOS DE PRODUTIVIDADE
SEGUNDO A UNIDADE HOSPITALAR E A ESPECIALIDADE - SES - 2011

**I.I.S. - ÍNDICE DE INTERVALO DE SUBSTITUIÇÃO (Dias)**

| ESPECIALIDADES | Total | UNIDADES HOSPITALARES (1) | | | | | | | | | | | | | | | |
|---|---|---|---|---|---|---|---|---|---|---|---|---|---|---|---|---|---|
| | | HBDF | HRAS | HRAN | HRG | HRSM | HRT | HSVP | HRC | HRB | HRS | HRP | HRGu | HRPa (1) | HRSa | H.Apoio | U.Mista S.Seb. |
| **TOTAL - I.I.S.** | **2,5** | **2,7** | **1,6** | **2,1** | **2,9** | **3,3** | **2,0** | **5,7** | **1,9** | **3,5** | **1,9** | **1,8** | **2,9** | **2,8** | **3,4** | **10,5** | **6,0** |
| **CLÍNICAS** | **3,4** | **4,3** | **-** | **4,0** | **5,6** | **0,8** | **3,7** | **-** | **4,2** | **11,8** | **2,9** | **2,7** | **1,8** | **4,0** | **1,0** | **7,8** | **-** |
| Berçário Patológico | **11,4** | -- | -- | -- | -- | -- | -- | -- | -- | 17,1 | 2,4 | -- | -- | -- | -- | -- | -- |
| Cardiologia | **3,5** | 2,2 | -- | 2,7 | 5,7 | -- | 4,4 | -- | -- | -- | -- | -- | -- | -- | -- | -- | -- |
| Clínica Médica | **2,6** | -- | -- | 2,6 | 8,7 | 0,8 | 3,5 | -- | 4,6 | 8,9 | 3,3 | 1,2 | 1,8 | 4,0 | 1,0 | -- | -- |
| Hematologia | **4,5** | 1,0 | -- | 1,9 | -- | -- | -- | -- | -- | -- | -- | -- | -- | -- | -- | 7,8 | -- |
| Medcina Nuclear | **2,2** | 2,2 | -- | -- | -- | -- | -- | -- | -- | -- | -- | -- | -- | -- | -- | -- | -- |
| Medicina Tropical | **4,5** | 4,5 | -- | -- | -- | -- | -- | -- | -- | -- | -- | -- | -- | -- | -- | -- | -- |
| Nefrologia | **5,1** | 4,5 | -- | 9,5 | -- | -- | -- | -- | -- | -- | -- | -- | -- | -- | -- | -- | -- |
| Neonatologia | **9,9** | -- | -- | -- | 2,3 | -- | -- | -- | 3,2 | 32,6 | -- | 10,9 | -- | -- | -- | -- | -- |
| Neurologia | **1,3** | 1,6 | -- | -- | -- | -- | -- | -- | -- | -- | -- | -- | -- | -- | -- | -- | -- |
| Oncologia Clínica | **2,5** | 0,9 | -- | -- | -- | -- | -- | -- | -- | -- | -- | -- | -- | -- | -- | -- | -- |
| Pneumologia | **0,8** | 2,8 | -- | 1,2 | 5,5 | -- | -- | -- | -- | -- | -- | -- | -- | -- | -- | -- | -- |
| Queimados | **18,3** | -- | -- | 14,7 | -- | -- | -- | -- | -- | -- | -- | -- | -- | -- | -- | -- | -- |
| Radioterapia | **--** | -- | -- | -- | -- | -- | -- | -- | -- | -- | -- | -- | -- | -- | -- | -- | -- |
| Reumatologia | **0,0** | 5,3 | -- | -- | -- | -- | -- | -- | -- | -- | -- | -- | -- | -- | -- | -- | -- |
| **OBSTETRÍCIA** | **1,3** | -- | 1,7 | 0,8 | 1,1 | 2,7 | 0,5 | -- | 0,4 | 1,6 | 1,0 | 0,9 | -- | 1,5 | 2,2 | -- | 6,9 |
| **PEDIATRIA** | **3,0** | **0,9** | **1,5** | **1,0** | **12,7** | **9,3** | **3,6** | **--** | **7,8** | **1,7** | **2,8** | **2,0** | **4,2** | **4,3** | **85,6** | **--** | **5,3** |
| Cirurgia Pediátrica | **1,8** | 2,9 | 1,4 | -- | -- | -- | -- | -- | -- | -- | -- | -- | -- | -- | -- | -- | -- |
| Pediatria | **3,1** | 0,5 | 1,5 | 1,0 | 12,7 | 9,3 | 3,6 | -- | 7,8 | 1,7 | 2,8 | 2,0 | 4,2 | 4,3 | 85,6 | -- | 5,3 |
| **CIRÚRGICAS** | **2,6** | **2,7** | **2,0** | **2,7** | **1,9** | **3,8** | **2,3** | **--** | **3,3** | **6,2** | **1,8** | **1,7** | **--** | **3,0** | **3,3** | **--** | **--** |
| Angiologia | **2,5** | 2,5 | -- | -- | -- | -- | -- | -- | -- | -- | -- | -- | -- | -- | -- | -- | -- |
| Broncoesofagologia | **-** | -- | -- | -- | -- | -- | -- | -- | -- | -- | -- | -- | -- | -- | -- | -- | -- |
| Cirurgia Cardiovascular | **0,0** | -- | -- | -- | -- | -- | -- | -- | -- | -- | -- | -- | -- | -- | -- | -- | -- |
| Cirurgia Geral | **2,6** | 1,3 | -- | 2,2 | 1,4 | 7,5 | 2,1 | -- | 4,7 | 6,8 | 1,7 | 1,5 | -- | 1,6 | 4,2 | -- | -- |
| Cirurgia Plástica | **2,7** | -- | -- | 2,7 | -- | -- | -- | -- | -- | -- | -- | -- | -- | -- | -- | -- | -- |
| Cirurgia Torácica | **5,2** | 5,2 | -- | -- | -- | -- | -- | -- | -- | -- | -- | -- | -- | -- | -- | -- | -- |
| Endocrinologia | **12,9** | 13,2 | -- | -- | -- | -- | -- | -- | -- | -- | -- | -- | -- | -- | -- | -- | -- |
| Gastroenterologia | **1,8** | 1,8 | -- | -- | -- | -- | -- | -- | -- | -- | -- | -- | -- | -- | -- | -- | -- |
| Ginecologia | **2,5** | -- | 2,0 | 4,1 | 3,0 | -- | 2,6 | -- | 4,5 | 4,7 | 2,3 | 0,7 | -- | 1,0 | 2,8 | -- | -- |
| Mastologia | **2,9** | 2,9 | -- | -- | -- | -- | -- | -- | -- | -- | -- | -- | -- | -- | -- | -- | -- |
| Nefrologia | **--** | | | | | | | | | | | | | | | | |
| Neurocirurgia | **0,7** | 0,7 | -- | -- | -- | -- | -- | -- | -- | -- | -- | -- | -- | -- | -- | -- | -- |
| Odontologia | **2,8** | 2,8 | -- | -- | -- | -- | -- | -- | -- | -- | -- | -- | -- | -- | -- | -- | -- |
| Oftalmologia | **3,1** | -- | -- | -- | -- | -- | 0,9 | -- | -- | -- | -- | -- | -- | -- | -- | -- | -- |
| Oncologia Ginecológica | **5,3** | 5,3 | -- | -- | -- | -- | -- | -- | -- | -- | -- | -- | -- | -- | -- | -- | -- |
| Otorrinolaringologia | **2,7** | 1,0 | -- | -- | -- | -- | -- | -- | -- | -- | -- | -- | -- | -- | -- | -- | -- |
| Proctologia | **-** | -- | -- | -- | -- | -- | -- | -- | -- | -- | -- | -- | -- | -- | -- | -- | -- |
| Transplante Renal | **6,1** | 6,1 | -- | -- | -- | -- | -- | -- | -- | -- | -- | -- | -- | -- | -- | -- | -- |
| Traumato-Ortopedia | **2,3** | 0,8 | -- | -- | 1,6 | 2,6 | 3,1 | -- | 1,4 | -- | 1,7 | 3,4 | -- | 5,0 | -- | -- | -- |
| Urologia | **1,6** | 1,6 | -- | -- | -- | -- | -- | -- | -- | -- | -- | -- | -- | -- | -- | -- | -- |
| **OUTRAS ESPECIALIDADES** | **12,4** | **3,6** | **--** | **--** | **83,5** | **--** | **--** | **5,7** | **--** | **--** | **--** | **--** | **--** | **--** | **--** | **15,0** | **--** |
| Crônicos | **9,2** | -- | -- | -- | -- | -- | -- | -- | -- | -- | -- | -- | -- | -- | -- | 9,2 | -- |
| Psiquiatria | **5,0** | 3,6 | -- | -- | -- | -- | -- | 5,7 | -- | -- | -- | -- | -- | -- | -- | -- | -- |
| Reabilitação | **34,2** | -- | -- | -- | -- | -- | -- | -- | -- | -- | -- | -- | -- | -- | -- | 34,2 | -- |
| Tisiologia | **83,5** | -- | -- | -- | 83,5 | -- | -- | -- | -- | -- | -- | -- | -- | -- | -- | -- | -- |
| **UNID. COMPLEMENTARES** | **2,8** | **0,7** | **1,2** | **0,9** | **6,2** | **10,0** | **3,0** | **--** | **1,8** | **--** | **1,8** | **3,8** | **--** | **3,0** | **1,6** | **--** | **--** |
| U.T.I. Adulto | **1,3** | 0,2 | 1,9 | 0,1 | 0,4 | 2,7 | 1,3 | -- | -0,6 | -- | 1,8 | -- | -- | 1,1 | 1,6 | -- | -- |
| U.T.I. Infantil | **2,2** | 0,4 | 2,0 | -- | -- | 5,3 | 4,7 | -- | -- | -- | -- | -- | -- | -- | -- | -- | -- |
| U.T.I. Neonatal | **1,4** | 13,5 | 1,1 | -- | -- | 0,8 | 1,6 | -- | 1,2 | -- | -- | -- | -- | -- | -- | -- | -- |
| Unidade Intermediária | **19,2** | -- | -- | -- | -- | 19,2 | -- | -- | -- | -- | -- | -- | -- | -- | -- | -- | -- |
| Unid. Interm. Neonatal | **2,5** | -- | 0,8 | 1,4 | -- | 4,2 | 3,4 | -- | 2,2 | -- | -- | 3,8 | -- | 3,3 | -- | -- | -- |
| Unidade de Isolamento | **0,0** | -- | -- | -- | -- | -- | -- | -- | -- | -- | -- | -- | -- | -- | -- | -- | -- |

Fonte: Relatórios Estatísticos Mensais das Coordenações Gerais de Saúde.

COMPORTAMENTO DOS INDICADORES ESTATÍSTICOS DE PRODUTIVIDADE

SEGUNDO A UNIDADE HOSPITALAR E A ESPECIALIDADE - SES - 2011

**I.R.L.H. - ÍNDICE DE RENOVAÇÃO DO LEITO HOSPITALAR (Pacientes)**

| ESPECIALIDADES | Total | UNIDADES HOSPITALARES (1) | | | | | | | | | | | | | | | |
|---|---|---|---|---|---|---|---|---|---|---|---|---|---|---|---|---|---|
| | | HBDF | HRAS | HRAN | HRG | HRSM | HRT | HSVP | HRC | HRB | HRS | HRP | HRGu | HRPa (1) | HRSa | H.Apoio | U.Mista S.Seb. |
| **TOTAL - I.R.L.H.** | **40,1** | **19,4** | **61,1** | **43,4** | **40,3** | **35,6** | **43,8** | **14,0** | **57,4** | **46,2** | **44,3** | **55,6** | **57,8** | **42,6** | **45,6** | **13,6** | **47,5** |
| **CLÍNICAS** | **24,4** | **15,3** | **--** | **18,5** | **15,0** | **75,0** | **13,2** | **--** | **21,6** | **14,9** | **22,4** | **41,4** | **61,4** | **36,2** | **27,6** | **31,4** | **--** |
| Berçário Patológico | **18,9** | -- | -- | -- | -- | -- | -- | -- | -- | 13,7 | 35,9 | -- | -- | -- | -- | -- | -- |
| Cardiologia | **10,2** | 8,8 | -- | 24,4 | 11,6 | -- | 8,2 | -- | -- | -- | -- | -- | -- | -- | -- | -- | -- |
| Clínica Médica | **30,6** | -- | -- | 21,6 | 11,9 | 74,7 | 15,2 | -- | 18,7 | 15,8 | 17,9 | 53,7 | 61,4 | 36,2 | 27,6 | -- | -- |
| Hematologia | **26,5** | 23,0 | -- | 21,2 | -- | -- | -- | -- | -- | -- | -- | -- | -- | -- | -- | 31,4 | -- |
| Medcina Nuclear | **15,0** | 15,0 | -- | -- | -- | -- | -- | -- | -- | -- | -- | -- | -- | -- | -- | -- | -- |
| Medicina Tropical | **11,7** | 11,7 | -- | -- | -- | -- | -- | -- | -- | -- | -- | -- | -- | -- | -- | -- | -- |
| Nefrologia | **14,3** | 15,0 | -- | 10,8 | -- | -- | -- | -- | -- | -- | -- | -- | -- | -- | -- | -- | -- |
| Neonatologia | **11,3** | -- | -- | -- | 22,1 | -- | -- | -- | 33,2 | 10,1 | -- | 17,6 | -- | -- | -- | -- | -- |
| Neurologia | **28,0** | 22,1 | -- | -- | -- | -- | -- | -- | -- | -- | -- | -- | -- | -- | -- | -- | -- |
| Oncologia Clínica | **21,0** | 57,9 | -- | -- | -- | -- | -- | -- | -- | -- | -- | -- | -- | -- | -- | -- | -- |
| Pneumologia | **59,1** | 12,4 | -- | 16,2 | 16,8 | -- | -- | -- | -- | -- | -- | -- | -- | -- | -- | -- | -- |
| Queimados | **9,2** | -- | -- | 11,5 | -- | -- | -- | -- | -- | -- | -- | -- | -- | -- | -- | -- | -- |
| Radioterapia | **--** | -- | -- | -- | -- | -- | -- | -- | -- | -- | -- | -- | -- | -- | -- | -- | -- |
| Reumatologia | **--** | 13,2 | -- | -- | -- | -- | -- | -- | -- | -- | -- | -- | -- | -- | -- | -- | -- |
| **OBSTETRÍCIA** | **87,4** | -- | 68,0 | 78,7 | 109,2 | 62,0 | 123,9 | -- | 120,5 | 88,3 | 77,9 | 97,3 | -- | 78,4 | 87,4 | -- | 44,0 |
| **PEDIATRIA** | **50,0** | **35,5** | **80,3** | **102,5** | **18,3** | **25,2** | **41,8** | **--** | **28,0** | **58,0** | **44,4** | **57,3** | **53,7** | **37,2** | **4,1** | **--** | **50,0** |
| Cirurgia Pediátrica | **44,0** | 20,3 | 74,7 | -- | -- | -- | -- | -- | -- | -- | -- | -- | -- | -- | -- | -- | -- |
| Pediatria | **50,5** | 43,1 | 81,1 | 102,5 | 18,3 | 25,2 | 41,8 | -- | 28,0 | 58,0 | 44,4 | 57,3 | 53,7 | 37,2 | 4,1 | -- | 50,0 |
| **CIRÚRGICAS** | **37,5** | **19,6** | **75,9** | **50,1** | **48,6** | **25,4** | **50,2** | **--** | **46,9** | **35,9** | **56,0** | **52,7** | **--** | **32,0** | **49,2** | **--** | **--** |
| Angiologia | **19,3** | 19,3 | -- | -- | -- | -- | -- | -- | -- | -- | -- | -- | -- | -- | -- | -- | -- |
| Broncoesofagologia | **-** | -- | -- | -- | -- | -- | -- | -- | -- | -- | -- | -- | -- | -- | -- | -- | -- |
| Cirurgia Cardiovascular | **-** | -- | -- | -- | -- | -- | -- | -- | -- | -- | -- | -- | -- | -- | -- | -- | -- |
| Cirurgia Geral | **41,3** | 14,4 | -- | 47,8 | 47,5 | 24,3 | 48,5 | -- | 39,5 | 37,4 | 67,2 | 57,8 | -- | 58,4 | 35,0 | -- | -- |
| Cirurgia Plástica | **57,3** | -- | -- | 57,3 | -- | -- | -- | -- | -- | -- | -- | -- | -- | -- | -- | -- | -- |
| Cirurgia Torácica | **10,6** | 10,6 | -- | -- | -- | -- | -- | -- | -- | -- | -- | -- | -- | -- | -- | -- | -- |
| Endocrinologia | **4,9** | 4,8 | -- | -- | -- | -- | -- | -- | -- | -- | -- | -- | -- | -- | -- | -- | -- |
| Gastroenterologia | **20,0** | 19,7 | -- | -- | -- | -- | -- | -- | -- | -- | -- | -- | -- | -- | -- | -- | -- |
| Ginecologia | **54,9** | -- | 75,9 | 43,3 | 41,2 | -- | 43,8 | -- | 49,0 | 32,8 | 65,3 | 68,3 | -- | 46,5 | 65,5 | -- | -- |
| Mastologia | **17,3** | 17,3 | -- | -- | -- | -- | -- | -- | -- | -- | -- | -- | -- | -- | -- | -- | -- |
| Nefrologia | **--** | | | | | | | | | | | | | | | | |
| Neurocirurgia | **20,4** | 20,4 | -- | -- | -- | -- | -- | -- | -- | -- | -- | -- | -- | -- | -- | -- | -- |
| Odontologia | **25,5** | 25,5 | -- | -- | -- | -- | -- | -- | -- | -- | -- | -- | -- | -- | -- | -- | -- |
| Oftalmologia | **117,9** | -- | -- | -- | -- | -- | 401,3 | -- | -- | -- | -- | -- | -- | -- | -- | -- | -- |
| Oncologia Ginecológica | **13,9** | 13,9 | -- | -- | -- | -- | -- | -- | -- | -- | -- | -- | -- | -- | -- | -- | -- |
| Otorrinolaringologia | **41,9** | 52,3 | -- | -- | -- | -- | -- | -- | -- | -- | -- | -- | -- | -- | -- | -- | -- |
| Proctologia | **-** | -- | -- | -- | -- | -- | -- | -- | -- | -- | -- | -- | -- | -- | -- | -- | -- |
| Transplante Renal | **9,5** | 9,5 | -- | -- | -- | -- | -- | -- | -- | -- | -- | -- | -- | -- | -- | -- | -- |
| Traumato-Ortopedia | **33,3** | 28,6 | -- | -- | 55,7 | 25,7 | 30,7 | -- | 55,2 | -- | 43,6 | 36,0 | -- | 21,5 | -- | -- | -- |
| Urologia | **34,2** | 34,2 | -- | -- | -- | -- | -- | -- | -- | -- | -- | -- | -- | -- | -- | -- | -- |
| **OUTRAS ESPECIALIDADES** | **9,1** | **10,7** | **--** | **--** | **3,2** | **--** | **--** | **14,0** | **--** | **--** | **--** | **--** | **--** | **--** | **--** | **7,0** | **--** |
| Crônicos | **14,4** | -- | -- | -- | -- | -- | -- | -- | -- | -- | -- | -- | -- | -- | -- | 14,4 | -- |
| Psiquiatria | **12,8** | 10,7 | -- | -- | -- | -- | -- | 14,0 | -- | -- | -- | -- | -- | -- | -- | -- | -- |
| Reabilitação | **2,6** | -- | -- | -- | -- | -- | -- | -- | -- | -- | -- | -- | -- | -- | -- | 2,6 | -- |
| Tisiologia | **3,2** | -- | -- | -- | 3,2 | -- | -- | -- | -- | -- | -- | -- | -- | -- | -- | -- | -- |
| **UNID. COMPLEMENTARES** | **19,6** | **20,2** | **22,7** | **27,3** | **13,3** | **8,4** | **23,7** | **--** | **34,3** | **--** | **26,2** | **19,2** | **--** | **27,9** | **11,5** | **--** | **--** |
| U.T.I. Adulto | **18,3** | 16,2 | 14,2 | 22,4 | 16,8 | 15,4 | 21,0 | -- | 20,0 | -- | 26,2 | -- | -- | 34,0 | 11,5 | -- | -- |
| U.T.I. Infantil | **15,7** | 65,3 | 19,2 | -- | -- | 4,3 | 13,8 | -- | -- | -- | -- | -- | -- | -- | -- | -- | -- |
| U.T.I. Neonatal | **17,4** | 6,3 | 20,6 | -- | -- | 5,1 | 13,7 | -- | 27,3 | -- | -- | -- | -- | -- | -- | -- | -- |
| Unidade Intermediária | **7,0** | -- | -- | -- | -- | 7,0 | -- | -- | -- | -- | -- | -- | -- | -- | -- | -- | -- |
| Unid. Interm. Neonatal | **29,5** | -- | 31,8 | 31,1 | -- | 8,9 | 33,4 | -- | 40,9 | -- | -- | 19,2 | -- | 26,4 | -- | -- | -- |
| Unidade de Isolamento | **-** | -- | -- | -- | -- | -- | -- | -- | -- | -- | -- | -- | -- | -- | -- | -- | -- |

Fonte: Relatórios Estatísticos Mensais das Coordenações Gerais de Saúde.

COMPORTAMENTO DOS INDICADORES ESTATÍSTICOS DE PRODUTIVIDADE

SEGUNDO A UNIDADE HOSPITALAR E A ESPECIALIDADE - SES - 2011

**T.M.I. - TAXA DE MORTALIDADE INSTITUCIONAL (%)**

| ESPECIALIDADES | Total | UNIDADES HOSPITALARES (1) | | | | | | | | | | | | | | | |
|---|---|---|---|---|---|---|---|---|---|---|---|---|---|---|---|---|---|
| | | HBDF | HRAS | HRAN | HRG | HRSM | HRT | HSVP | HRC | HRB | HRS | HRP | HRGu | HRPa (1) | HRSa | H.Apoio | U.Mista S.Seb. |
| **TOTAL - T.M.I.** | **2,4** | **4,2** | **0,9** | **2,1** | **1,2** | **6,7** | **1,9** | **-** | **1,4** | **2,2** | **1,4** | **1,8** | **2,3** | **1,1** | **2,3** | **22,9** | **-** |
| **CLÍNICAS** | **5,6** | **3,2** | - | **4,9** | **6,6** | **6,8** | **7,5** | - | **9,0** | **19,5** | **2,2** | **7,7** | **4,0** | **1,8** | **12,3** | **-** | - |
| Berçário Patológico | **0,2** | - | - | - | - | - | - | - | - | - | 0,2 | - | - | - | - | - | - |
| Cardiologia | **5,0** | 2,6 | - | 0,7 | 5,4 | - | 8,9 | - | - | - | - | - | - | - | - | - | - |
| Clínica Médica | **7,0** | - | - | 6,4 | 11,7 | 6,5 | 7,2 | - | 13,1 | 25,4 | 3,6 | 9,0 | 4,0 | 1,8 | 12,3 | - | - |
| Hematologia | **2,9** | 5,9 | - | - | - | - | - | - | - | - | - | - | - | - | - | - | - |
| Medcina Nuclear | **-** | - | - | - | - | - | - | - | - | - | - | - | - | - | - | - | - |
| Medicina Tropical | **2,1** | 2,1 | - | - | - | - | - | - | - | - | - | - | - | - | - | - | - |
| Nefrologia | **2,0** | 1,9 | - | - | - | - | - | - | - | - | - | - | - | - | - | - | - |
| Neonatologia | **2,0** | - | - | - | - | - | - | - | - | - | - | - | - | - | - | - | - |
| Neurologia | **0,2** | 0,2 | - | - | - | - | - | - | - | - | - | - | - | - | - | - | - |
| Oncologia Clínica | **4,5** | 4,5 | - | - | - | - | - | - | - | - | - | - | - | - | - | - | - |
| Pneumologia | **3,3** | 4,8 | - | - | 0,9 | - | - | - | - | - | - | - | - | - | - | - | - |
| Queimados | **3,2** | - | - | 3,2 | - | - | - | - | - | - | - | - | - | - | - | - | - |
| Radioterapia | **-** | - | - | - | - | - | - | - | - | - | - | - | - | - | - | - | - |
| Reumatologia | **2,9** | 2,9 | - | - | - | - | - | - | - | - | - | - | - | - | - | - | - |
| **OBSTETRÍCIA** | **-** | - | - | - | - | - | - | - | - | - | - | - | - | - | - | - | - |
| **PEDIATRIA** | **0,3** | **1,3** | **0,1** | **0,2** | **-** | **2,3** | **0,1** | **-** | **0,5** | **0,1** | **0,2** | **0,2** | **-** | **-** | **-** | **-** | **-** |
| Cirurgia Pediátrica | **-** | - | - | - | - | - | - | - | - | - | - | - | - | - | - | - | - |
| Pediatria | **0,3** | 1,6 | 0,1 | 0,2 | - | 2,3 | 0,1 | - | 0,5 | 0,1 | 0,2 | 0,2 | - | - | - | - | - |
| **CIRÚRGICAS** | **0,9** | **3,1** | **-** | **0,2** | **0,2** | **3,5** | **0,7** | **-** | **0,1** | **0,3** | **0,4** | **0,2** | **-** | **0,2** | **0,3** | **-** | **-** |
| Angiologia | **5,3** | 5,3 | - | - | - | - | - | - | - | - | - | - | - | - | - | - | - |
| Broncoesofagologia | **-** | - | - | - | - | - | - | - | - | - | - | - | - | - | - | - | - |
| Cirurgia Cardiovascular | **-** | - | - | - | - | - | - | - | - | - | - | - | - | - | - | - | - |
| Cirurgia Geral | **1,2** | 4,7 | - | 0,3 | 0,6 | 8,6 | 1,3 | - | 0,2 | 0,4 | 0,9 | 0,6 | - | - | 0,7 | - | - |
| Cirurgia Plástica | **-** | - | - | - | - | - | - | - | - | - | - | - | - | - | - | - | - |
| Cirurgia Torácica | **0,5** | 0,5 | - | - | - | - | - | - | - | - | - | - | - | - | - | - | - |
| Endocrinologia | **2,6** | - | - | - | - | - | - | - | - | - | - | - | - | - | - | - | - |
| Gastroenterologia | **9,6** | 8,3 | - | - | - | - | - | - | - | - | - | - | - | - | - | - | - |
| Ginecologia | **0,2** | - | - | 0,3 | 0,1 | - | 0,9 | - | - | - | - | - | - | - | - | - | - |
| Mastologia | **-** | - | - | - | - | - | - | - | - | - | - | - | - | - | - | - | - |
| Nefrologia | **#DIV/0!** | | | | | | | | | | | | | | | | |
| Neurocirurgia | **6,3** | 6,2 | - | - | - | - | - | - | - | - | - | - | - | - | - | - | - |
| Odontologia | **-** | - | - | - | - | - | - | - | - | - | - | - | - | - | - | - | - |
| Oftalmologia | **-** | - | - | - | - | - | - | - | - | - | - | - | - | - | - | - | - |
| Oncologia Ginecológica | **3,1** | 3,1 | - | - | - | - | - | - | - | - | - | - | - | - | - | - | - |
| Otorrinolaringologia | **0,2** | 0,2 | - | - | - | - | - | - | - | - | - | - | - | - | - | - | - |
| Proctologia | **-** | - | - | - | - | - | - | - | - | - | - | - | - | - | - | - | - |
| Transplante Renal | **0,7** | 0,7 | - | - | - | - | - | - | - | - | - | - | - | - | - | - | - |
| Traumato-Ortopedia | **0,3** | 0,8 | - | - | 0,1 | - | 0,3 | - | - | - | 0,1 | - | - | 0,2 | - | - | - |
| Urologia | **1,1** | 1,1 | - | - | - | - | - | - | - | - | - | - | - | - | - | - | - |
| **OUTRAS ESPECIALIDADES** | **17,2** | **-** | **-** | **-** | **5,3** | **-** | **-** | **-** | **-** | **-** | **-** | **-** | **-** | **-** | **-** | **61,4** | **-** |
| Crônicos | **78,8** | - | - | - | - | - | - | - | - | - | - | - | - | - | - | 78,8 | - |
| Psiquiatria | **-** | - | - | - | - | - | - | - | - | - | - | - | - | - | - | - | - |
| Reabilitação | **3,7** | - | - | - | - | - | - | - | - | - | - | - | - | - | - | 3,7 | - |
| Tisiologia | **5,3** | - | - | - | 5,3 | - | - | - | - | - | - | - | - | - | - | - | - |
| **UNID. COMPLEMENTARES** | **19,5** | **31,3** | **8,5** | **21,2** | **27,4** | **53,7** | **15,8** | **-** | **8,9** | **-** | **33,0** | **0,9** | **-** | **12,7** | **33,0** | **-** | **-** |
| U.T.I. Adulto | **44,6** | 40,9 | 13,4 | 54,5 | 27,4 | 59,5 | 61,3 | - | 52,4 | - | 33,0 | - | - | 26,5 | 33,0 | - | - |
| U.T.I. Infantil | **13,3** | 13,3 | 9,8 | - | - | - | 20,9 | - | - | - | - | - | - | - | - | - | - |
| U.T.I. Neonatal | **18,0** | 31,6 | 14,6 | - | - | - | 22,4 | - | 19,7 | - | - | - | - | - | - | - | - |
| Unidade Intermediária | **78,4** | - | - | - | - | 78,4 | - | - | - | - | - | - | - | - | - | - | - |
| Unid. Interm. Neonatal | **0,7** | - | - | 2,8 | - | - | 0,2 | - | 0,4 | - | - | 0,9 | - | 0,4 | - | - | - |
| Unidade de Isolamento | **-** | - | - | - | - | - | - | - | - | - | - | - | - | - | - | - | - |

Fonte: Relatórios Estatísticos Mensais das Coordenações Gerais de Saúde.

COMPORTAMENTO DOS INDICADORES ESTATÍSTICOS DE PRODUTIVIDADE

SEGUNDO A UNIDADE HOSPITALAR E A ESPECIALIDADE - SES - 2011

**T.G.M. - TAXA GLOBAL DE MORTALIDADE (%)**

| ESPECIALIDADES | Total | UNIDADES HOSPITALARES (1) | | | | | | | | | | | | | | | |
|---|---|---|---|---|---|---|---|---|---|---|---|---|---|---|---|---|---|
| | | HBDF | HRAS | HRAN | HRG | HRSM | HRT | HSVP | HRC | HRB | HRS | HRP | HRGu | HRPa (1) | HRSa | H.Apoio | U.Mista S.Seb. |
| **TOTAL - T.G.M.** | **2,9** | **4,3** | **1,3** | **2,4** | **1,3** | **7,0** | **2,1** | **-** | **1,5** | **2,4** | **1,7** | **4,2** | **3,8** | **1,5** | **3,7** | **24,9** | **1,2** |
| **CLÍNICAS** | **7,2** | **3,2** | **-** | **5,9** | **7,0** | **7,1** | **7,8** | **-** | **9,3** | **21,6** | **3,0** | **15,0** | **6,6** | **3,3** | **20,1** | **-** | **-** |
| Berçário Patológico | **1,5** | - | - | - | - | - | - | - | - | 6,8 | 0,7 | - | - | - | - | - | - |
| Cardiologia | **5,7** | 2,6 | - | 2,2 | 5,4 | - | 10,3 | - | - | - | - | - | - | - | - | - | - |
| Clínica Médica | **9,1** | - | - | 7,5 | 11,7 | 6,8 | 7,3 | - | 13,5 | 26,3 | 4,4 | 17,6 | 6,6 | 3,3 | 20,1 | - | - |
| Hematologia | **3,0** | 6,1 | - | - | - | - | - | - | - | - | - | - | - | - | - | - | - |
| Medcina Nuclear | **-** | - | - | - | - | - | - | - | - | - | - | - | - | - | - | - | - |
| Medicina Tropical | **2,1** | 2,1 | - | - | - | - | - | - | - | - | - | - | - | - | - | - | - |
| Nefrologia | **2,0** | 1,9 | - | - | - | - | - | - | - | - | - | - | - | - | - | - | - |
| Neonatologia | **2,8** | - | - | - | - | - | - | - | - | - | - | - | - | - | - | - | - |
| Neurologia | **0,2** | 0,2 | - | - | - | - | - | - | - | - | - | - | - | - | - | - | - |
| Oncologia Clínica | **4,5** | 4,5 | - | - | - | - | - | - | - | - | - | - | - | - | - | - | - |
| Pneumologia | **4,0** | 4,8 | - | - | 0,9 | - | - | - | - | - | - | - | - | - | - | - | - |
| Queimados | **3,2** | - | - | 3,2 | - | - | - | - | - | - | - | - | - | - | - | - | - |
| Radioterapia | **-** | - | - | - | - | - | - | - | - | - | - | - | - | - | - | - | - |
| Reumatologia | **2,9** | 2,9 | - | - | - | - | - | - | - | - | - | - | - | - | - | - | - |
| **OBSTETRÍCIA** | **0,0** | - | - | - | - | - | - | - | - | - | - | - | - | 0,0 | - | - | - |
| **PEDIATRIA** | **0,4** | **1,4** | **0,3** | **0,3** | **-** | **2,3** | **0,1** | **-** | **0,6** | **0,1** | **0,2** | **0,9** | **0,1** | **-** | **-** | **-** | **-** |
| Cirurgia Pediátrica | **-** | - | - | - | - | 1,0 | - | - | - | - | - | - | - | - | - | - | - |
| Pediatria | **0,5** | 1,8 | 0,4 | 0,3 | - | 2,3 | 0,1 | - | 0,6 | 0,1 | 0,2 | 0,9 | 0,1 | - | - | - | - |
| **CIRÚRGICAS** | **1,1** | **3,1** | **-** | **0,4** | **0,2** | **3,9** | **0,7** | **-** | **0,1** | **0,3** | **0,5** | **1,7** | **-** | **0,5** | **0,5** | **-** | **-** |
| Angiologia | **5,3** | 5,3 | - | - | - | - | - | - | - | - | - | - | - | - | - | - | - |
| Broncoesofagologia | **-** | - | - | - | - | - | - | - | - | - | - | - | - | - | - | - | - |
| Cirurgia Cardiovascular | **-** | - | - | - | - | - | - | - | - | - | - | - | - | - | - | - | - |
| Cirurgia Geral | **1,8** | 4,7 | - | 0,9 | 0,6 | 9,6 | 1,4 | - | 0,2 | 0,4 | 1,0 | 4,2 | - | - | 1,4 | - | - |
| Cirurgia Plástica | **-** | - | - | - | - | - | - | - | - | - | - | - | - | - | - | - | - |
| Cirurgia Torácica | **0,5** | 0,5 | - | - | - | - | - | - | - | - | - | - | - | - | - | - | - |
| Endocrinologia | **2,6** | - | - | - | - | - | - | - | - | - | - | - | - | - | - | - | - |
| Gastroenterologia | **9,6** | 8,3 | - | - | - | - | - | - | - | - | - | - | - | - | - | - | - |
| Ginecologia | **0,2** | - | - | 0,3 | 0,1 | - | 0,9 | - | 0,2 | - | 0,2 | 0,1 | - | - | - | - | - |
| Mastologia | **-** | - | - | - | - | - | - | - | - | - | - | - | - | - | - | - | - |
| Nefrologia | **#DIV/0!** | | | | | | | | | | | | | | | | |
| Neurocirurgia | **6,3** | 6,3 | - | - | - | - | - | - | - | - | - | - | - | - | - | - | - |
| Odontologia | **-** | - | - | - | - | - | - | - | - | - | - | - | - | - | - | - | - |
| Oftalmologia | **-** | - | - | - | - | - | - | - | - | - | - | - | - | - | - | - | - |
| Oncologia Ginecológica | **3,1** | 3,1 | - | - | - | - | - | - | - | - | - | - | - | - | - | - | - |
| Otorrinolaringologia | **0,2** | 0,2 | - | - | - | - | - | - | - | - | - | - | - | - | - | - | - |
| Proctologia | **-** | - | - | - | - | - | - | - | - | - | - | - | - | - | - | - | - |
| Transplante Renal | **0,7** | 0,7 | - | - | - | - | - | - | - | - | - | - | - | - | - | - | - |
| Traumato-Ortopedia | **0,4** | 0,8 | - | - | 0,1 | - | 0,3 | - | - | - | 0,1 | - | - | 0,2 | - | - | - |
| Urologia | **1,1** | 1,1 | - | - | - | - | - | - | - | - | - | - | - | - | - | - | - |
| **OUTRAS ESPECIALIDADES** | **18,7** | **-** | **-** | **-** | **5,3** | **-** | **-** | **-** | **-** | **-** | **-** | **-** | **-** | **-** | **-** | **66,8** | **-** |
| Crônicos | **85,7** | - | - | - | - | - | - | - | - | - | - | - | - | - | - | 85,7 | - |
| Psiquiatria | **-** | - | - | - | - | - | - | - | - | - | - | - | - | - | - | - | - |
| Reabilitação | **3,7** | - | - | - | - | - | - | - | - | - | - | - | - | - | - | 3,7 | - |
| Tisiologia | **5,3** | - | - | - | 5,3 | - | - | - | - | - | - | - | - | - | - | - | - |
| **UNID. COMPLEMENTARES** | **22,2** | **32,9** | **12,0** | **21,4** | **27,4** | **56,3** | **18,3** | **-** | **9,9** | **-** | **37,4** | **11,7** | **-** | **13,7** | **49,6** | **-** | **-** |
| U.T.I. Adulto | **48,5** | 43,3 | 14,6 | 55,0 | 27,4 | 62,8 | 72,4 | - | 56,2 | - | 37,4 | - | - | 28,2 | 49,6 | - | - |
| U.T.I. Infantil | **14,5** | 13,3 | 11,1 | - | - | - | 25,6 | - | - | - | - | - | - | - | - | - | - |
| U.T.I. Neonatal | **23,5** | 31,6 | 22,4 | - | - | - | 23,4 | - | 21,1 | - | - | - | - | - | - | - | - |
| Unidade Intermediária | **79,9** | - | - | - | - | 79,9 | - | - | - | - | - | - | - | - | - | - | - |
| Unid. Interm. Neonatal | **1,9** | - | - | 2,8 | - | - | 0,2 | - | 1,0 | - | - | 11,7 | - | - | - | - | - |
| Unidade de Isolamento | **-** | **-** | **-** | **-** | **-** | **-** | **-** | **-** | **-** | **-** | **-** | **-** | **-** | **-** | **-** | **-** | **-** |

Fonte: Relatórios Estatísticos Mensais das Coordenações Gerais de Saúde.

# HOSPITALIZAÇÕES
## COMPORTAMENTO DOS INDICADORES ESTATÍSTICOS POR UNIDADE HOSPITALAR
## SES - 2011

| Unidades Hospitalares | Nº Leitos Operac. de Enfermarias (*) | Número de Intern. | Saídas | | | | | Número de Pac.-Dia | Número de Leito-Dia | Indicadores Estatísticos | | | | | | |
|---|---|---|---|---|---|---|---|---|---|---|---|---|---|---|---|---|
| | | | Total | Óbitos Hospitalares | | | Altas | | | IIS (dias) | IRLH (Pac.) | MTP (dias) | TOH (%) | MPD (Pac.) | TMH (%) | |
| | | | | Total | - 24h | + 24h | | | | | | | | | TGM | TMI |
| **TOTAL** | **3.159** | **133.085** | **129.752** | **3.720** | **630** | **3.090** | **126.032** | **859.792** | **1.179.961** | **2,47** | **40,1** | **6,6** | **72,9** | **2.356** | **2,87** | **2,38** |
| **HBDF** | 621 | **11.887** | **11.881** | **508** | 14 | 494 | 11.373 | 191.756 | 223.703 | 3 | 19,4 | 16,1 | 85,7 | 525 | 4,28 | 4,16 |
| **HRAS** | 252 | **17.298** | **17.270** | **229** | 76 | 153 | 17.041 | 75.861 | 103.200 | 2 | 61,1 | 4,4 | 73,5 | 208 | 1,33 | 0,89 |
| **HRAN** | 262 | **11.330** | **10.932** | **264** | 33 | 231 | 10.668 | 69.414 | 92.040 | 2 | 43,4 | 6,3 | 75,4 | 190 | 2,41 | 2,11 |
| **HRG** | 313 | **12.556** | **12.549** | **159** | 8 | 151 | 12.390 | 76.938 | 113.699 | 3 | 40,3 | 6,1 | 67,7 | 211 | 1,27 | 1,20 |
| **HRSM** | 314 | **13.829** | **11.539** | **811** | 38 | 773 | 10.728 | 80.312 | 118.224 | 3 | 35,6 | 7,0 | 67,9 | 220 | 7,03 | 6,70 |
| **HRT** | 331 | **14.942** | **14.283** | **303** | 28 | 275 | 13.980 | 89.790 | 118.919 | 2 | 43,8 | 6,3 | 75,5 | 246 | 2,12 | 1,93 |
| **HSVP** | 73 | **604** | **604** | **-** | - | - | 604 | 12.282 | 15.695 | 6 | 14,0 | 20,3 | 78,3 | 34 | 0,00 | 0,00 |
| **HRC** | 185 | **11.629** | **11.684** | **181** | 16 | 165 | 11.503 | 51.700 | 74.258 | 2 | 57,4 | 4,4 | 69,6 | 142 | 1,55 | 1,41 |
| **HRB** | 86 | **3.964** | **3.975** | **96** | 9 | 87 | 3.879 | 17.625 | 31.390 | 3 | 46,2 | 4,4 | 56,1 | 48 | 2,42 | 2,19 |
| **HRS** | 178 | **7.846** | **7.781** | **134** | 22 | 112 | 7.647 | 48.908 | 64.072 | 2 | 44,3 | 6,3 | 76,3 | 134 | 1,72 | 1,44 |
| **HRP** | 124 | **8.163** | **8.498** | **355** | 205 | 150 | 8.143 | 40.871 | 55.783 | 2 | 55,6 | 4,8 | 73,3 | 112 | 4,18 | 1,77 |
| **HRGu** | 33 | **2.638** | **2.647** | **100** | 40 | 60 | 2.547 | 9.139 | 16.721 | 3 | 57,8 | 3,5 | 54,7 | 25 | 3,78 | 2,27 |
| **HRPa** | 184 | **9.407** | **9.453** | **147** | 44 | 103 | 9.306 | 54.997 | 81.252 | 3 | 42,5 | 5,8 | 67,7 | 151 | 1,56 | 1,09 |
| **HRSa** | 113 | **5.316** | **5.136** | **189** | 71 | 118 | 4.947 | 23.628 | 41.087 | 3 | 45,6 | 4,6 | 57,5 | 65 | 3,68 | 2,30 |
| **HAB** | 70 | **1.015** | **951** | **237** | 19 | 218 | 714 | 15.611 | 25.550 | 10 | 13,6 | 16,4 | 61,1 | 43 | 24,92 | 22,92 |
| **Un. Mista S.Sebast.** | 10 | **661** | **569** | **7** | 7 | - | 562 | 960 | 4.368 | 6 | 47,5 | 1,7 | 22,0 | 3 | 1,23 | 0,00 |
| **Un. Mista Asa Sul** | 10 | **-** | **-** | **-** | - | - | - | - | - | - | - | - | - | - | - | - |

Fonte: Relatórios Estatísticos Mensais das Coordenações Gerais de Saúde.
NOTA - Os leitos da Unidade Mista da Asa Sul são utilizados somente para medicação e repouso durante o dia.
(1) Inclui os Leitos Operacionais utilizados no Censo Hospitalar. Os Hospitais Regionais do Guará, Planaltina, Paranoá, Samambaia, Santa Maria e HMIB realizam o Censo Hospitalar nas enfermarias e no pronto socorro.

PARTICIPAÇÃO PERCENTUAL DOS ESTABELECIMENTOS HOSPITALARES
NOS ÓBITOS NÃO-INSTITUCIONAIS
SES - 2011

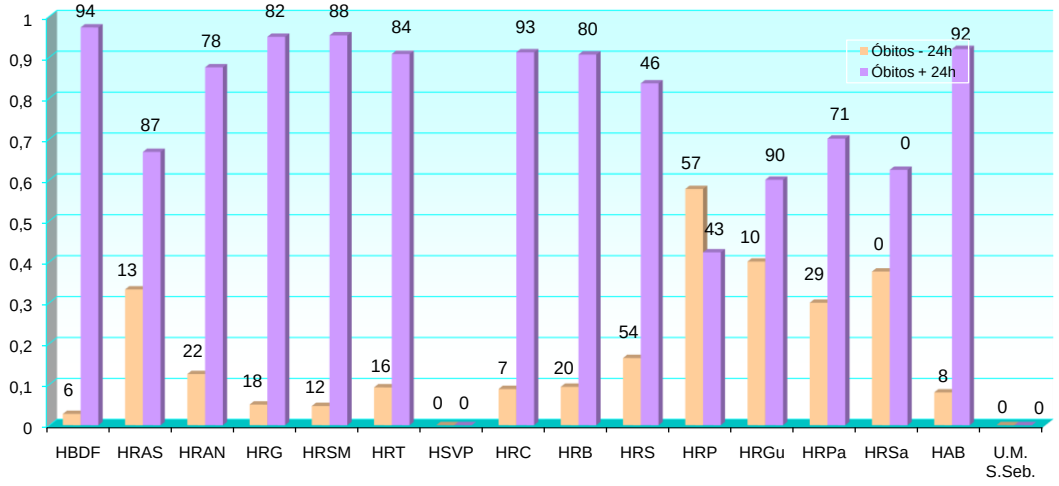


TAXA GLOBAL DE MORTALIDADE (T.G.M.) E TAXA DE MORTALIDADE INSTITUCIONAL (T.M.I.) NAS
UNIDADES HOSPITALARES DA SES

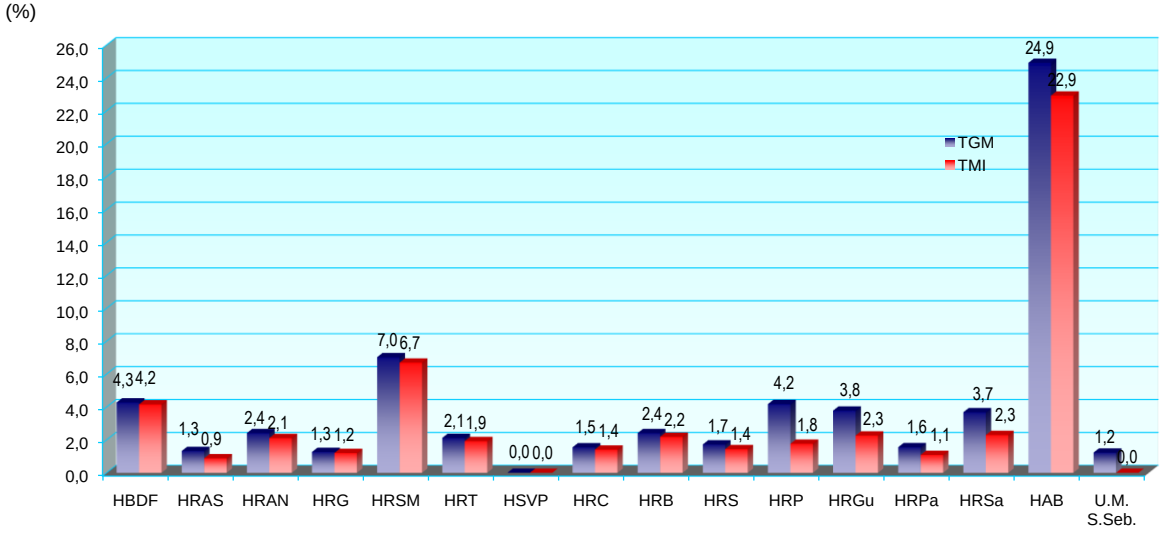


Fonte: SUPRAC - Relatórios Estatísticos Mensais das Coordenações Gerais de Saúde.

# HOSPITALIZAÇÕES
# 2002 a 2011

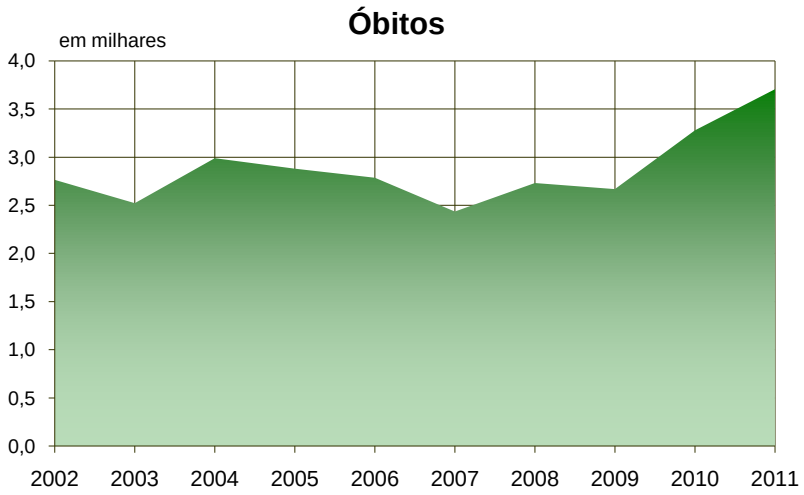


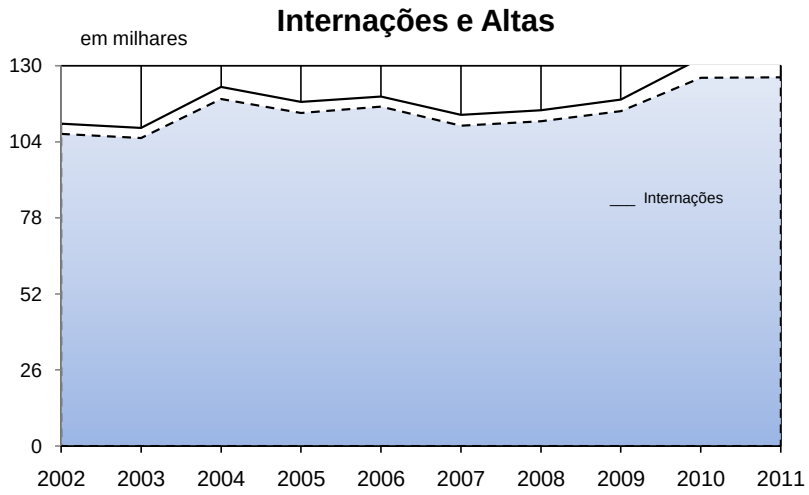


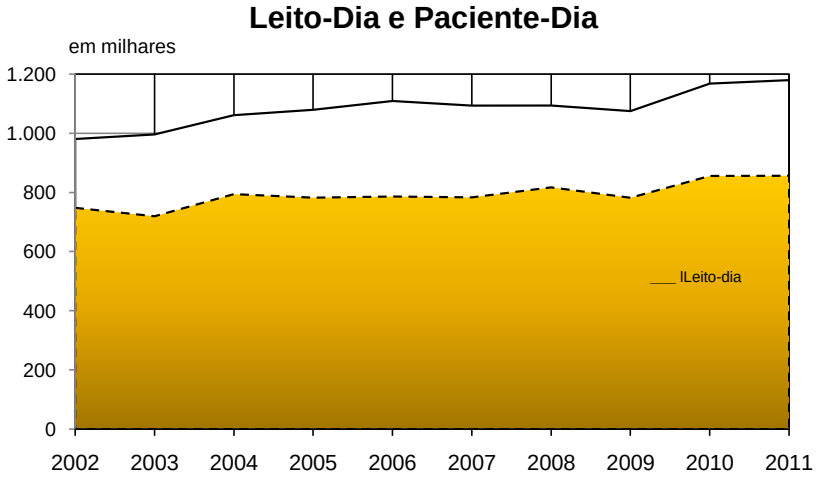

COMPARATIVO ENTRE OS PRINCIPAIS DADOS DE ATIVIDADES MÉDICO-HOSPITALARES

2002 a 2011

| ESPECIFICAÇÃO | 2002 | 2003 | 2004 | 2005 | 2006 | 2007 | 2008 | 2009 | 2010 | 2011 |
|---|---|---|---|---|---|---|---|---|---|---|
| **POPULAÇÃO** | **2.145.839** | **2.189.789** | **2.233.615** | **2.277.258** | **2.383.614** | **2.434.033** | **2.557.158** | **2.606.884** | **2.570.160** | **2.609.998** |
| **PRINCIPAIS DADOS** | | | | | | | | | | |
| Nº Hospitais (1) | 15 | 15 | 15 | 15 | 15 | 15 | 14 | 15 | 15 | 15 |
| Instituto de Saúde Mental | - | - | - | - | - | - | 1 | 1 | 1 | 1 |
| Nº Centros de Saúde | 61 | 61 | 61 | 61 | 59 | 62 | 62 | 65 | 66 | 66 |
| Nº Postos de Saúde | 30 | 31 | 33 | 37 | 42 | 41 | 41 | 44 | 43 | 40 |
| Policlínica (2) | - | - | - | - | 1 | 1 | 1 | 1 | 1 | 1 |
| Nº Unidades Mistas | 3 | 3 | 3 | 3 | 3 | 3 | 3 | 3 | 3 | 3 |
| Nº CAPS | - | - | - | 1 | 3 | 4 | 4 | 4 | 4 | 7 |
| Nº Equipes do PSF | - | - | - | 63 | 76 | 73 | 75 | 101 | 101 | 122 |
| Nº de Leitos Operacionais (3) | 2.683 | 2.860 | 3.751 | 3.911 | 3.980 | 3.886 | 3.855 | 3.969 | 4.068 | 4.070 |
| Consultas (4) | 5.839.119 | 5.672.321 | 6.177.762 | 6.395.232 | 6.357.129 | 6.794.072 | 6.731.217 | 7.099.484 | 7.243.220 | 7.126.572 |
| Internações | 110.185 | 108.737 | 122.747 | 117.624 | 119.456 | 113.200 | 114.771 | 118.359 | 133.237 | 133.085 |
| Altas | 106.693 | 105.281 | 118.622 | 113.840 | 116.011 | 109.490 | 111.014 | 114.474 | 126.503 | 126.032 |
| Óbitos Hospitalares (enfermarias) | 2.764 | 2.522 | 2.989 | 2.880 | 2.786 | 2.435 | 2.731 | 2.668 | 3.278 | 3.715 |
| Cirurgias | 32.241 | 32.730 | 36.056 | 33.108 | 32.798 | 36.335 | 39.269 | 42.280 | 43.270 | 43.600 |
| Partos | 44.360 | 44.207 | 43.501 | 43.435 | 42.568 | 40.983 | 40.554 | 39.602 | 40.543 | 40.565 |
| Nascimentos | 44.998 | 44.621 | 43.926 | 43.812 | 42.962 | 41.360 | 40.910 | 40.024 | 40.953 | 40.955 |
| Pacientes-Dia | 748.137 | 719.638 | 794.429 | 782.563 | 786.413 | 783.568 | 817.402 | 782.301 | 856.656 | 859.792 |
| Leitos-Dia | 980.835 | 996.274 | 1.061.455 | 1.079.619 | 1.109.441 | 1.093.776 | 1.094.073 | 1.075.175 | 1.171.852 | 1.179.891 |
| Exames | | | | | | | | | | |
| Patologia Clínica | 6.632.489 | 6.748.814 | 8.343.061 | 8.351.254 | 8.298.264 | 8.528.576 | 9.092.884 | 10.379.873 | 11.338.783 | 11.721.392 |
| Radiológicos | 896.193 | 899.653 | 1.014.036 | 1.060.953 | 1.090.917 | 1.039.304 | 1.096.006 | 1.146.251 | 1.131.522 | 1.031.292 |
| Hemot., Hematol. e Imunológicos | 372.216 | 367.625 | 387.401 | 403.693 | 416.822 | 312.561 | 362.101 | 370.843 | 452.805 | 498.701 |
| Anátomo-Patológicos | 151.532 | 158.438 | 153.693 | 192.852 | 196.740 | 180.347 | 139.391 | 168.863 | 141.390 | 150.897 |

Fonte: Relatórios Estatísticos Mensais das Coordenações Gerais de Saúde.

(1) Em 2008 o Instituto de Saúde Mental deixou de ser Hospital-Dia. O Hospital Regional de Santa Maria teve suas atividades iniciadas a partir de abri/2009.

(2) A partir de 21/09/06 o Centro de Saúde nº 08 do Gama foi transformado em Policlínica e a partir de novembro de 2007 a Policlínica passou a funcionar em novo prédio

(3) A partir de 2004 foram incluídos os Leitos de Internação na Emergência.

(4) Inclui as consultas do PSF: em 2005, 235.715 consultas; em 2006, 170.416; em 2007, 303.165; em 2008, 256.570, 430.256 em 2009, 513.389 em 2010 e 575.799 em 2011.

# COMPARATIVO ENTRE OS PRINCIPAIS INDICADORES ESTATÍSTICOS
## 2002 a 2011

| ESPECIFICAÇÃO | 2002 | 2003 | 2004 | 2005 | 2006 | 2007 | 2008 | 2009 | 2010 | 2011 |
|---|---|---|---|---|---|---|---|---|---|---|
| **INDICADORES ESTATÍSTICOS** | | | | | | | | | | |
| LEITO/HAB/ANO | | | | | | | | | | |
| **Param: 2,5 a 3,0 leitos/1000 hab/ano** | 1,3 | 1,3 | 1,7 | 1,7 | 1,7 | 1,6 | 1,5 | 1,5 | 1,6 | 1,6 |
| CONS e ATEND/HAB/ANO | | | | | | | | | | |
| **Parâmetro: 2,5 a 3,0** | 2,7 | 2,6 | 2,8 | 2,8 | 2,7 | 2,8 | 2,6 | 2,7 | 2,8 | 2,7 |
| INT/HAB/ANO | | | | | | | | | | |
| **Parâmetro: 70 a 90 int/1000 hab** | 51 | 50 | 55 | 52 | 50 | 47 | 45 | 45 | 52 | 51 |
| INT/CONS/ANO | | | | | | | | | | |
| **Parâmetro: 5,0%** | 1,9% | 1,9% | 2,0% | 1,8% | 1,9% | 1,7% | 1,7% | 1,7% | 1,8% | 1,9% |
| EX. LABORAT/CONSULTA | | | | | | | | | | |
| **Parâmetro: 30,0 a 50,0%** | 113,6% | 119,0% | 135,0% | 130,6% | 130,5% | 125,5% | 135,1% | 146,2% | 156,5% | 164,5% |
| EX. RADIOL/CONSULTA | | | | | | | | | | |
| **Parâmetro: 5,0% a 8,0%** | 15,3% | 15,9% | 16,4% | 16,6% | 17,2% | 15,3% | 16,3% | 16,1% | 15,6% | 14,5% |
| EX.ANAT-PATOL/CONSULTA | | | | | | | | | | |
| **Parâmetro: 2,36%** | 2,60% | 2,79% | 2,49% | 3,02% | 3,09% | 2,65% | 2,07% | 2,38% | 1,95% | 2,12% |
| TAXA GLOBAL DE MORTAL. HOSP. | | | | | | | | | | |
| **Parâmetro: 2,63%** | 2,53% | 2,34% | 2,46% | 2,47% | 2,35% | 2,18% | 2,40% | 2,28% | 2,53% | 2,87% |
| TAXA DE CESÁREAS | | | | | | | | | | |
| **Parâmetro: 15,0%** | 30,0% | 30,6% | 32,1% | 33,4% | 33,9% | 37,4% | 37,9% | 36,5% | 37,5% | 37,5% |
| TAXA OCUPAÇÃO HOSPITALAR | | | | | | | | | | |
| **Parâmetro: 80% a 85%** | 76,3% | 72,2% | 74,8% | 72,5% | 70,9% | 71,6% | 74,7% | 72,8% | 73,1% | 72,9% |
| MÉDIA TEMPO PERMANÊNCIA | | | | | | | | | | |
| **Parâmetro: 6 dias** | 6,8 | 6,7 | 6,5 | 6,7 | 6,6 | 7,0 | 7,2 | 6,7 | 6,6 | 6,6 |
| TAXA MORTAL. INSTITUCIONAL | 1,90% | 1,83% | 1,95% | 1,97% | 1,84% | 1,78% | 1,95% | 1,86% | 2,04% | 2,40% |
| ÍNDICE INTERV. SUBSTITUIÇÃO | 2,13 | 2,57 | 2,20 | 2,55 | 2,72 | 2,77 | 2,43 | 2,5 | 2,4 | 2,5 |
| ÍND.RENOV.LEITO HOSPITALAR | 41 | 39 | 42 | 39 | 39 | 37 | 38 | 39,8 | 40,4 | 40,1 |
| MÉDIA DE PACIENTE-DIA | 2.050 | 1.976 | 2.171 | 2.144 | 2.155 | 2.169 | 2.239 | 2.143 | 2.347 | 2.127 |

Fonte: Relatórios Estatísticos Mensais das Coordenações Gerais de Saúde.

NOTA - Parâmetros baseados na Portaria Nº 1.101/GM/Ministério da Saúde, de 12/06/2002.

CIRURGIAS REALIZADAS NOS CENTROS CIRÚRGICOS DOS HOSPITAIS DA SES - 2011
**ELETIVAS E DE EMERGÊNCIA**

| ESPECIALIDADE | TOTAL | | UNIDADES HOSPITALARES | | | | | | | | | | | | | | | | | | | | | | | |
|---|---|---|---|---|---|---|---|---|---|---|---|---|---|---|---|---|---|---|---|---|---|---|---|---|---|---|
| | | | HBDF | | HRAS | | HRAN | | HRG | | HRSM | | HRT | | HRC | | HRB | | HRS | | HRP | | HRSa | | HRPa | |
| | Quant. | % | Quant. | % | Quant. | % | Quant. | % | Quant. | % | Quant. | % | Quant. | % | Quant. | % | Quant. | % | Quant. | % | Quant. | % | Quant. | % | Quant. | % |
| **TOTAL** | **43.599** | **100,0** | **4.676** | **100,0** | **4.201** | **100,0** | **4.682** | **100,0** | **4.519** | **100,0** | **7.207** | **159,5** | **4.795** | **100,0** | **3.074** | **100,0** | **798** | **100,0** | **3.408** | **100,0** | **1.686** | **100,0** | **1.067** | **100,0** | **3.486** | **326,7** |
| Cirurgia Vascular (Angiologia) | **1.295** | **3,0** | 304 | 6,5 | - | - | 421 | 9,0 | 127 | 2,8 | 124 | 2,7 | 153 | 3,2 | 2 | 0,1 | - | - | 164 | 4,8 | - | - | - | - | - | - |
| Broncoensofagologia | **149** | **0,3** | 135 | 2,9 | 14 | 0,3 | - | - | - | - | - | - | - | - | - | - | - | - | - | - | - | - | - | - | - | - |
| Cirurgia Cardiovascular | **348** | **0,8** | 347 | 7,4 | - | - | - | - | - | - | 1 | 0,0 | - | - | - | - | - | - | - | - | - | - | - | - | - | - |
| Cirurgia Geral | **10.845** | **24,9** | 480 | 10,3 | 3 | 0,1 | 1.460 | 31,2 | 1.098 | 24,3 | 1.417 | 31,4 | 1.503 | 31,3 | 1.001 | 32,6 | 601 | 75,3 | 1.038 | 30,5 | 1.026 | 60,9 | 671 | 62,9 | 547 | 51,3 |
| Cirurgia Pediátrica | **2.540** | **5,8** | 231 | 4,9 | 2.292 | 54,6 | 7 | 0,1 | - | - | 9 | 0,2 | - | - | - | - | 1 | 0,1 | - | - | - | - | - | - | - | - |
| Cirurgia Plástica | **1.577** | **3,6** | - | - | 112 | 2,7 | 1.234 | 26,4 | - | - | 193 | 4,3 | - | - | - | - | - | - | 38 | 1,1 | - | - | - | - | - | - |
| Cirurgia Torácica | **450** | **1,0** | 97 | 2,1 | - | - | 222 | 4,7 | 113 | 2,5 | 18 | 0,4 | - | - | - | - | - | - | - | - | - | - | - | - | - | - |
| Fertil. Repr. Humana | **502** | **1,2** | - | - | 502 | 11,9 | - | - | - | - | - | - | - | - | - | - | - | - | - | - | - | - | - | - | - | - |
| Ginecologia | **4.373** | **10,0** | - | - | 541 | 12,9 | 614 | 13,1 | 794 | 17,6 | 63 | 1,4 | 387 | 8,1 | 501 | 16,3 | 189 | 23,7 | 535 | 15,7 | 169 | 10,0 | 396 | 37,1 | 184 | - |
| Ginecologia Oncológica | **68** | **0,2** | 67 | 1,4 | - | - | - | - | - | - | 1 | 0,0 | - | - | - | - | - | - | - | - | - | - | - | - | - | - |
| Mastologia | **1.001** | **2,3** | 179 | 3,8 | 39 | 0,9 | - | - | 195 | 4,3 | 42 | 0,9 | 184 | 3,8 | 123 | 4,0 | - | - | 184 | 5,4 | 43 | 2,6 | - | - | 12 | 1,1 |
| Neurocirurgia | **632** | **1,4** | 615 | 13,2 | 14 | 0,3 | - | - | - | - | 3 | 0,1 | - | - | - | - | - | - | - | - | - | - | - | - | - | - |
| Obstetrícia | **5.906** | **13,5** | - | - | 239 | 5,7 | - | - | 19 | 0,4 | 4.073 | 90,1 | 5 | 0,1 | - | - | - | - | - | - | - | - | - | - | 1.570 | 147,1 |
| Odontologia | **239** | **0,5** | 111 | 2,4 | 2 | 0,0 | 37 | 0,8 | - | - | 35 | 0,8 | 7 | 0,1 | - | - | - | - | 47 | 1,4 | - | - | - | - | - | - |
| Oftalmologia | **1.914** | **4,4** | 654 | 14,0 | 24 | 0,6 | 236 | 5,0 | - | - | 10 | 0,2 | 990 | 20,6 | - | - | - | - | - | - | - | - | - | - | - | - |
| Otorrinolaringologia | **735** | **1,7** | 267 | 5,7 | 204 | 4,9 | 131 | 2,8 | - | - | 2 | 0,0 | 130 | 2,7 | - | - | - | - | 1 | 0,0 | - | - | - | - | - | - |
| Proctologia | **370** | **0,8** | 79 | 1,7 | - | - | - | - | 79 | 1,7 | 20 | 0,4 | 31 | 0,6 | 39 | 1,3 | - | - | 108 | 3,2 | 14 | 0,8 | - | - | - | - |
| Traumato-Ortopedia | **9.036** | **20,7** | 714 | 15,3 | 2 | 0,0 | - | - | 1.968 | 43,5 | 925 | 20,5 | 1.270 | 26,5 | 1.408 | 45,8 | 7 | 0,9 | 1.169 | 34,3 | 416 | 24,7 | - | - | 1.157 | 108,4 |
| Urologia | **1.619** | **3,7** | 396 | 8,5 | 213 | 5,1 | 320 | 6,8 | 126 | 2,8 | 271 | 6,0 | 135 | 2,8 | - | - | - | - | 124 | 3,6 | 18 | 1,1 | - | - | 16 | 1,5 |

Fonte: Relatórios Estatísticos Mensais das Coordenações Gerais de Saúde.

## CIRURGIAS REALIZADAS NOS CENTROS CIRÚRGICOS DOS HOSPITAIS DA SES - 2011
## E L E T I V A S

| ESPECIALIDADE | TOTAL | | UNIDADES HOSPITALARES | | | | | | | | | | | | | | | | | | | | | | | |
|---|---|---|---|---|---|---|---|---|---|---|---|---|---|---|---|---|---|---|---|---|---|---|---|---|---|---|
| | | | HBDF | | HRAS | | HRAN | | HRG | | HRSM | | HRT | | HRC | | HRB | | HRS | | HRP | | HRSa | | HRPa | |
| | Quant. | % | Quant. | % | Quant. | % | Quant. | % | Quant. | % | Quant. | % | Quant. | % | Quant. | % | Quant. | % | Quant. | % | Quant. | % | Quant. | % | Quant. | % |
| **TOTAL** | **27.723** | **100,0** | **2.720** | **100,0** | **2.538** | **100,0** | **3.473** | **100,0** | **2.894** | **100,0** | **7.207** | **249,0** | **3.097** | **100,0** | **928** | **100,0** | **516** | **100,0** | **2.271** | **100,0** | **796** | **100,0** | **533** | **100,0** | **750** | **140,7** |
| Cirurgia Vascular (Angiologia) | **1.044** | **3,8** | 117 | 4,3 | - | - | 395 | 11,4 | 126 | 4,4 | 124 | 4,3 | 121 | 3,9 | 2 | 0,2 | - | - | 159 | 7,0 | - | - | - | - | - | - |
| Broncoensofagologia | **52** | **0,2** | 42 | 1,5 | 10 | 0,4 | - | - | - | - | - | - | - | - | - | - | - | - | - | - | - | - | - | - | - | - |
| Cirurgia Cardiovascular | **106** | **0,4** | 105 | 3,9 | - | - | - | - | - | - | 1 | 0,0 | - | - | - | - | - | - | - | - | - | - | - | - | - | - |
| Cirurgia Geral | **5.821** | **21,0** | 260 | 9,6 | - | - | 729 | 21,0 | 384 | 13,3 | 1.417 | 49,0 | 692 | 22,3 | 406 | 43,8 | 375 | 72,7 | 505 | 22,2 | 645 | 81,0 | 229 | 43,0 | 179 | - |
| Cirurgia Pediátrica | **1.089** | **3,9** | 102 | 3,8 | 971 | 38,3 | 7 | 0,2 | - | - | 9 | 0,3 | - | - | - | - | - | - | - | - | - | - | - | - | - | - |
| Cirurgia Plástica | **1.282** | **4,6** | - | - | 112 | 4,4 | 939 | 27,0 | - | - | 193 | 6,7 | - | - | - | - | - | - | 38 | 1,7 | - | - | - | - | - | - |
| Cirurgia Torácica | **259** | **0,9** | 86 | 3,2 | - | - | 153 | 4,4 | 2 | 0,1 | 18 | 0,6 | - | - | - | - | - | - | - | - | - | - | - | - | - | - |
| Fertil. Repr. Humana | **495** | **1,8** | - | - | 495 | 19,5 | - | - | - | - | - | - | - | - | - | - | - | - | - | - | - | - | - | - | - | - |
| Ginecologia | **3.386** | **12,2** | - | - | 479 | 18,9 | 550 | 15,8 | 496 | 17,1 | 63 | 2,2 | 278 | 9,0 | 362 | 39,0 | 141 | 27,3 | 478 | 21,0 | 107 | 13,4 | 304 | 57,0 | 128 | - |
| Ginecologia Oncológica | **66** | **0,2** | 65 | 2,4 | - | - | - | - | - | - | 1 | 0,0 | - | - | - | - | - | - | - | - | - | - | - | - | - | - |
| Mastologia | **956** | **3,4** | 179 | 6,6 | 32 | 1,3 | - | - | 179 | 6,2 | 42 | 1,5 | 175 | 5,7 | 119 | 12,8 | - | - | 181 | 8,0 | 37 | 4,6 | - | - | 12 | 2,3 |
| Neurocirurgia | **187** | **0,7** | 180 | 6,6 | 4 | 0,2 | - | - | - | - | 3 | 0,1 | - | - | - | - | - | - | - | - | - | - | - | - | - | - |
| Obstetrícia | **4.075** | **14,7** | - | - | - | - | - | - | - | - | 4.073 | 140,7 | 2 | 0,1 | - | - | - | - | - | - | - | - | - | - | - | - |
| Odontologia | **192** | **0,7** | 70 | 2,6 | - | - | 33 | 1,0 | - | - | 35 | 1,2 | 7 | 0,2 | - | - | - | - | 47 | 2,1 | - | - | - | - | - | - |
| Oftalmologia | **1.805** | **6,5** | 567 | 20,8 | 20 | 0,8 | 236 | 6,8 | - | - | 10 | 0,3 | 972 | 31,4 | - | - | - | - | - | - | - | - | - | - | - | - |
| Otorrinolaringologia | **702** | **2,5** | 238 | 8,8 | 202 | 8,0 | 131 | 3,8 | - | - | 2 | 0,1 | 128 | 4,1 | - | - | - | - | 1 | 0,0 | - | - | - | - | - | - |
| Proctologia | **335** | **1,2** | 74 | 2,7 | - | - | - | - | 69 | 2,4 | 20 | 0,7 | 27 | - | 33 | 3,6 | - | - | 105 | 4,6 | 7 | - | - | - | - | - |
| Traumato-Ortopedia | **4.508** | **16,3** | 408 | 15,0 | 1 | 0,0 | - | - | 1.529 | 52,8 | 925 | 32,0 | 582 | 18,8 | 6 | 0,6 | - | - | 642 | 28,3 | - | - | - | - | 415 | 77,9 |
| Urologia | **1.363** | **4,9** | 227 | 8,3 | 212 | 8,4 | 300 | 8,6 | 109 | 3,8 | 271 | 9,4 | 113 | 3,6 | - | - | - | - | 115 | 5,1 | - | - | - | - | 16 | - |

obs.: Dados de junho a dezembro/2011 não disponíveis.
Fonte: Relatórios Estatísticos Mensais das Coordenações Gerais de Saúde.

CIRURGIAS REALIZADAS NOS CENTROS CIRÚRGICOS DOS HOSPITAIS DA SES - 2011
**E M E R G Ê N C I A**

| ESPECIALIDADE | TOTAL | | UNIDADES HOSPITALARES | | | | | | | | | | | | | | | | | | | | | | | |
|---|---|---|---|---|---|---|---|---|---|---|---|---|---|---|---|---|---|---|---|---|---|---|---|---|---|---|
| | | | HBDF | | HRAS | | HRAN | | HRG | | HRSM | | HRT | | HRC | | HRB | | HRS | | HRP | | HRSa | | HRPa | |
| | Quant. | % | Quant. | % | Quant. | % | Quant. | % | Quant. | % | Quant. | % | Quant. | % | Quant. | % | Quant. | % | Quant. | % | Quant. | % | Quant. | % | Quant. | % |
| **TOTAL** | **15.876** | **100,0** | **1.956** | **100,0** | **1.663** | **100,0** | **1.209** | **100,0** | **1.625** | **100,0** | **-** | **-** | **1.698** | **100,0** | **2.146** | **100,0** | **282** | **100,0** | **1.137** | **100,0** | **890** | **100,0** | **534** | **100,0** | **2.736** | **100,0** |
| Cirurgia Vascular (Angiologia) | **251** | **1,6** | 187 | 9,6 | - | - | 26 | 2,2 | 1 | 0,1 | - | - | 32 | 1,9 | - | - | - | - | 5 | 0,4 | - | - | - | - | - | - |
| Broncoensofagologia | **97** | **0,6** | 93 | 4,8 | 4 | 0,2 | - | - | - | - | - | - | - | - | - | - | - | - | - | - | - | - | - | - | - | - |
| Cirurgia Cardiovascular | **242** | **1,5** | 242 | 12,4 | - | - | - | - | - | - | - | - | - | - | - | - | - | - | - | - | - | - | - | - | - | - |
| Cirurgia Geral | **5.024** | **31,6** | 220 | 11,2 | 3 | 0,2 | 731 | 60,5 | 714 | 43,9 | - | - | 811 | 47,8 | 595 | 27,7 | 226 | 80,1 | 533 | 46,9 | 381 | 42,8 | 442 | 82,8 | 368,0 | 13,5 |
| Cirurgia Pediátrica | **1.451** | **9,1** | 129 | 6,6 | 1.321 | 79,4 | - | - | - | - | - | - | - | - | - | - | 1 | 0,4 | - | - | - | - | - | - | - | - |
| Cirurgia Plástica | **295** | **1,9** | - | - | - | - | 295 | 24,4 | - | - | - | - | - | - | - | - | - | - | - | - | - | - | - | - | - | - |
| Cirurgia Torácica | **191** | **1,2** | 11 | 0,6 | - | - | 69 | 5,7 | 111 | 6,8 | - | - | - | - | - | - | - | - | - | - | - | - | - | - | - | - |
| Fertil. Repr. Humana | **7** | **0,0** | - | - | 7 | 0,4 | - | - | - | - | - | - | - | - | - | - | - | - | - | - | - | - | - | - | - | - |
| Ginecologia | **987** | **6,2** | - | - | 62 | 3,7 | 64 | 5,3 | 298 | 18,3 | - | - | 109 | 6,4 | 139 | 6,5 | 48 | 17,0 | 57 | 5,0 | 62 | 7,0 | 92 | 17,2 | 56 | 2,0 |
| Ginecologia Oncológica | **2** | **0,0** | 2 | 0,1 | - | - | - | - | - | - | - | - | - | - | - | - | - | - | - | - | - | - | - | - | - | - |
| Mastologia | **45** | **0,3** | - | - | 7 | 0,4 | - | - | 16 | 1,0 | - | - | 9 | 0,5 | 4 | 0,2 | - | - | 3 | 0,3 | 6 | 0,7 | - | - | - | - |
| Neurocirurgia | **445** | **2,8** | 435 | 22,2 | 10 | 0,6 | - | - | - | - | - | - | - | - | - | - | - | - | - | - | - | - | - | - | - | - |
| Obstetrícia | **1.831** | **11,5** | - | - | 239 | 14,4 | - | - | 19 | 1,2 | - | - | 3 | 0,2 | - | - | - | - | - | - | - | - | - | - | 1.570 | 57,4 |
| Odontologia | **47** | **0,3** | 41 | 2,1 | 2 | 0,1 | 4 | - | - | - | - | - | - | - | - | - | - | - | - | - | - | - | - | - | - | - |
| Oftalmologia | **109** | **0,7** | 87 | 4,4 | 4 | 0,2 | - | - | - | - | - | - | 18 | 1,1 | - | - | - | - | - | - | - | - | - | - | - | - |
| Otorrinolaringologia | **33** | **0,2** | 29 | 1,5 | 2 | 0,1 | - | - | - | - | - | - | 2 | 0,1 | - | - | - | - | - | - | - | - | - | - | - | - |
| Proctologia | **35** | **0,2** | 5 | 0,3 | - | - | - | - | 10 | 0,6 | - | - | 4 | 0,2 | 6 | 0,3 | - | - | 3 | 0,3 | 7 | 0,8 | - | - | - | - |
| Traumato-Ortopedia | **4.528** | **28,5** | 306 | 15,6 | 1 | 0,1 | - | - | 439 | 27,0 | - | - | 688 | 40,5 | 1.402 | 65,3 | 7 | 2,5 | 527 | 46,4 | 416 | 46,7 | - | - | 742 | 27,1 |
| Urologia | **256** | **1,6** | 169 | 8,6 | 1 | 0,1 | 20 | 1,7 | 17 | 1,0 | - | - | 22 | 1,3 | - | - | - | - | 9 | 0,8 | 18 | 2,0 | - | - | - | - |

Fonte: Relatórios Estatísticos Mensais das Coordenações Gerais de Saúde.

FREQUÊNCIA E PARTICIPAÇÃO PERCENTUAL DAS CIRURGIAS ELETIVAS E DE EMERGÊNCIA REALIZADAS NOS CENTROS CIRÚRGICOS DAS UNIDADES HOSPITALARES

SES - 2011

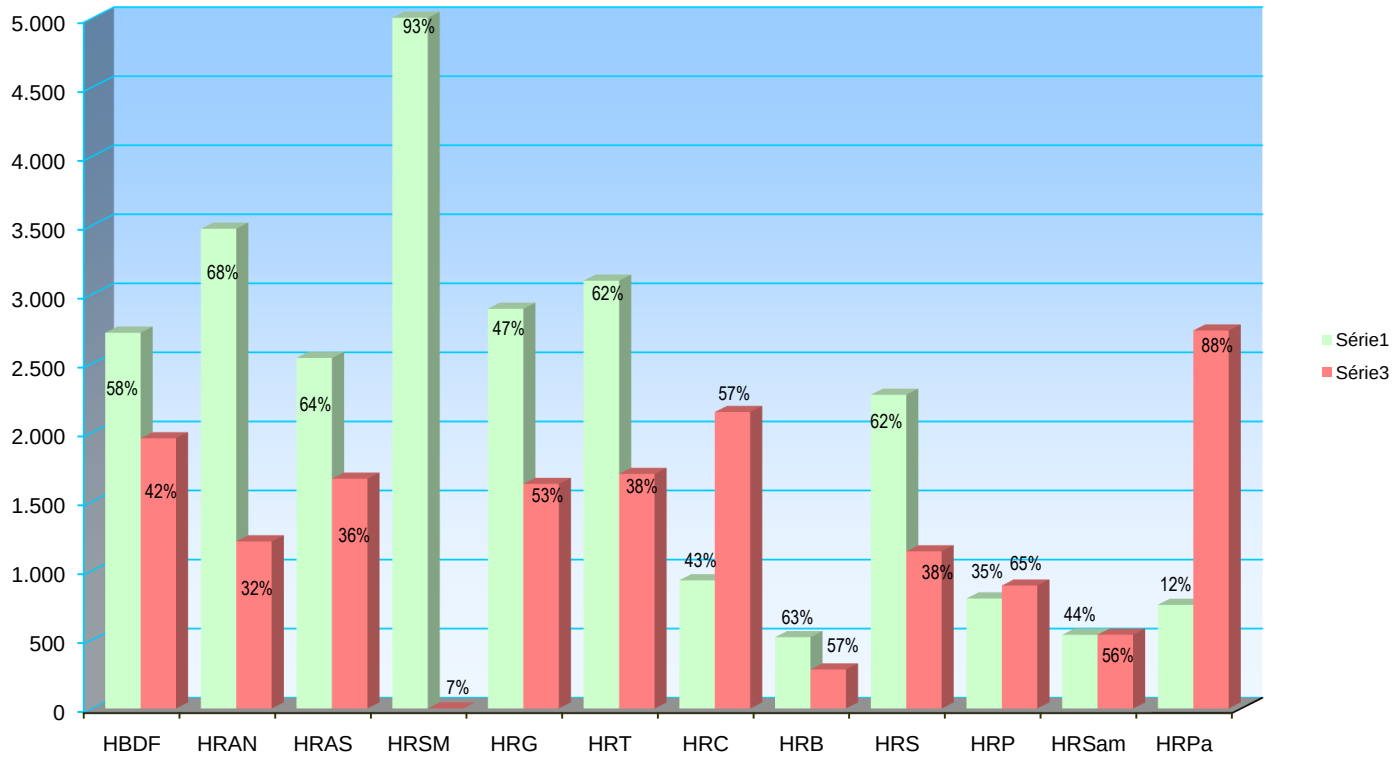


Fonte: SUPRAC - Relatórios Estatísticos Mensais das Coordenações Gerais de Saúde.

## ANESTESIAS APLICADAS NAS UNIDADES HOSPITALARES
## SEGUNDO O TIPO
## SES - 2011

| HOSPITAIS | ANESTESIAS | | | | | | | | | | | | | |
|---|---|---|---|---|---|---|---|---|---|---|---|---|---|---|
| | Total | | Geral | | Raque | | Local | | Peridural | | Dissociativa | | Outras (1) | |
| | Quant. | % | Quant. | % | Quant. | % | Quant. | % | Quant. | % | Quant. | % | Quant. | % |
| **TOTAL** | **115.537** | **100,0** | **15.205** | **100,0** | **27.054** | **100,0** | **66.833** | **100,0** | **2.104** | **100,0** | **845** | **100,0** | **3.496** | **100,0** |
| **HBDF** | **4.924** | 4,3 | 2.673 | 17,6 | 88 | 0,3 | 1.681 | 2,5 | 8 | 0,4 | - | - | 474 | 13,6 |
| **HRAS** | **9.739** | 8,4 | 3.446 | 22,7 | 2.957 | 10,9 | 3.197 | 4,8 | 3 | 0,1 | - | - | 136 | 3,9 |
| **HRAN** | **7.197** | 6,2 | 1.861 | 12,2 | 1.823 | 6,7 | 2.198 | 3,3 | 668 | 31,7 | 139 | 16,4 | 508 | 14,5 |
| **HRG** | **23.021** | 19,9 | 1.564 | 10,3 | 6.175 | 22,8 | 14.627 | 21,9 | 655 | 31,1 | - | - | - | - |
| **HRSM** | **1.350** | 1,2 | 242 | 1,6 | 634 | 2,3 | 349 | 0,5 | 12 | 0,6 | - | - | 113 | 3,2 |
| **HRT** | **15.514** | 13,4 | 1.172 | 7,7 | 4.012 | 14,8 | 9.573 | 14,3 | 120 | 5,7 | - | - | 637 | 18,2 |
| **HRC** | **20.237** | 17,5 | 1.325 | 8,7 | 3.154 | 11,7 | 14.832 | 22,2 | 29 | 1,4 | 505 | 59,8 | 392 | 11,2 |
| **HRB** | **2.761** | 2,4 | 278 | 1,8 | 1.023 | 3,8 | 1.247 | 1,9 | 213 | 10,1 | - | - | - | - |
| **HRS** | **8.381** | 7,3 | 884 | 5,8 | 2.126 | 7,9 | 4.445 | 6,7 | 235 | 11,2 | - | - | 691 | 19,8 |
| **HRP** | **8.001** | 6,9 | 543 | 3,6 | 1.617 | 6,0 | 5.507 | 8,2 | 56 | 2,7 | 122 | 14,4 | 156 | 4,5 |
| **HRGu** | **85** | 0,1 | - | - | - | - | 85 | 0,1 | - | - | - | - | - | - |
| **HRPa** | **10.865** | 9,4 | 724 | 4,8 | 2.133 | 7,9 | 7.544 | 11,3 | 24 | 1,1 | 74 | 8,8 | 366 | 10,5 |
| **HRSa** | **3.212** | 2,8 | 493 | 3,2 | 1.312 | 4,8 | 1.298 | 1,9 | 81 | 3,8 | 5 | 0,6 | 23 | 0,7 |
| **Un.Mista S.Seb.** | **250** | 0,2 | - | - | - | - | 250 | 0,4 | - | - | - | - | - | - |

Fonte: Relatórios Estatísticos Mensais das Coordenações Gerais de Saúde.
(1) Bloqueio e/ou Sedação

## EVOLUÇÃO DAS CIRURGIAS REALIZADAS NOS CENTROS CIRÚRGICOS
## E ANESTESIAS APLICADAS
## SES - 2002 a 2011

| ANOS | CIRURGIAS | | | ANESTESIAS | | |
|---|---|---|---|---|---|---|
| | Quantidade | Variação Percentual | | Quantidade | Variação Percentual | |
| | | Ano Anterior | Em Rel. 2002 | | Ano Anterior | Em Rel. 2002 |
| **2002** | 32.241 | - | - | 138.113 | - | - |
| **2003** | 32.730 | 1,5 | 1,5 | 153.793 | 11,4 | 11,4 |
| **2004** | 36.056 | 10,2 | 10,2 | 167.849 | 9,1 | 9,1 |
| **2005** | 33.108 | -8,2 | -8,2 | 154.874 | -7,7 | -7,7 |
| **2006** | 32.798 | -0,9 | -0,9 | 144.200 | -6,9 | -6,9 |
| **2007** | 36.335 | 10,8 | 10,8 | 149.614 | 3,8 | 3,8 |
| **2008** | 39.269 | 8,1 | 8,1 | 154.177 | 3,0 | 3,0 |
| **2009** | 41.618 | 6,0 | 6,0 | 137.904 | -7,8 | -10,6 |
| **2010** | 43.240 | 3,9 | 3,9 | 130.724 | -15,2 | -5,2 |
| **2011** | 43.599 | 0,8 | 0,8 | 115.537 | -16,2 | -11,6 |

Fonte: SUPRAC - Relatórios Estatísticos Mensais das Coordenações Gerais de Saúde.

EVOLUÇÃO DAS CIRURGIAS REALIZADAS NOS CENTROS CIRÚRGICOS
E ANESTESIAS APLICADAS NAS UNIDADES HOSPITALARES DA SES
2002 a 2011

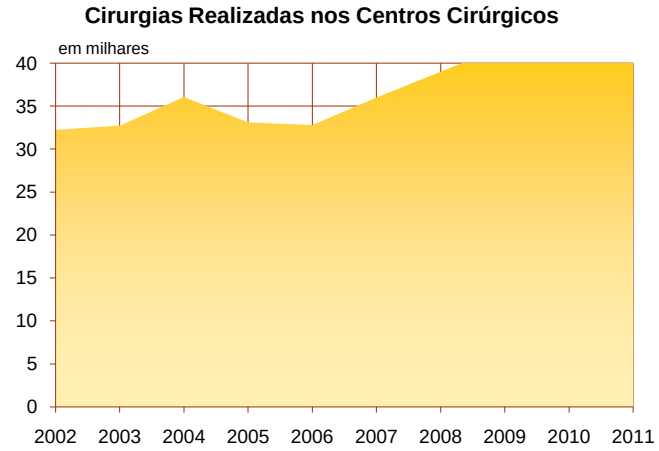


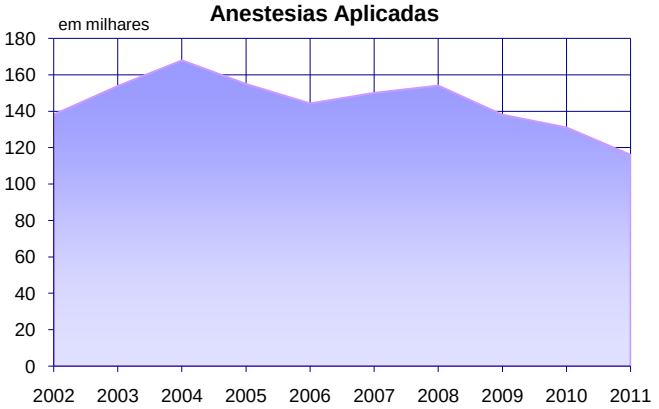

# PARTOS REALIZADOS NAS UNIDADES HOSPITALARES
## SEGUNDO O TIPO E A FAIXA ETÁRIA
## SES - 2011

| ESPECIFICAÇÃO | TOTAL | UNIDADES HOSPITALARES | | | | | | | | | | | |
|---|---|---|---|---|---|---|---|---|---|---|---|---|---|
| | | HRAS | HRAN | HRG | HRSM | HRT | HRC | HRB | HRS | HRP | HRPa | HRSa | Un.Mista S.Seb. |
| **TOTAL** | **40.565** | **5.525** | **2.115** | **6.088** | **3.796** | **4.520** | **6.118** | **1.765** | **1.770** | **3.103** | **2.948** | **2.522** | **295** |
| Menores de 15 anos | **379** | 60 | 12 | 16 | 23 | 41 | 88 | 34 | 27 | 17 | 42 | 16 | 3 |
| 15 a 19 anos | **7.207** | 851 | 331 | 1.081 | 819 | 756 | 995 | 397 | 294 | 641 | 557 | 437 | 48 |
| 20 a 34 anos | **28.938** | 3.881 | 1.562 | 4.454 | 2.667 | 3.281 | 4.348 | 1.192 | 1.248 | 2.137 | 2.107 | 1.838 | 223 |
| 35 anos e + | **4.031** | 733 | 210 | 537 | 277 | 442 | 687 | 142 | 201 | 308 | 242 | 231 | 21 |
| Ignorada | **10** | - | - | - | 10 | - | - | - | - | - | - | - | - |
| **PARTO NORMAL** | **25.340** | **2.748** | **1.287** | **3.598** | **2.531** | **2.563** | **4.413** | **1.196** | **1.170** | **2.012** | **1.763** | **1.764** | **295** |
| Menores de 15 anos | **264** | 31 | 10 | 7 | 19 | 28 | 81 | 25 | 21 | 8 | 25 | 6 | 3 |
| 15 a 19 anos | **5.021** | 491 | 232 | 710 | 610 | 515 | 803 | 298 | 223 | 404 | 355 | 332 | 48 |
| 20 a 34 anos | **17.846** | 1.923 | 934 | 2.581 | 1.728 | 1.831 | 3.096 | 787 | 810 | 1.413 | 1.250 | 1.270 | 223 |
| 35 anos e + | **2.200** | 303 | 111 | 300 | 165 | 189 | 433 | 86 | 116 | 187 | 133 | 156 | 21 |
| Ignorada | **9** | - | - | - | 9 | - | - | - | - | - | - | - | - |
| **PARTO CESÁREO** | **15.225** | **2.777** | **828** | **2.490** | **1.265** | **1.957** | **1.705** | **569** | **600** | **1.091** | **1.185** | **758** | **-** |
| Menores de 15 anos | **115** | 29 | 2 | 9 | 4 | 13 | 7 | 9 | 6 | 9 | 17 | 10 | - |
| 15 a 19 anos | **2.186** | 360 | 99 | 371 | 209 | 241 | 192 | 99 | 71 | 237 | 202 | 105 | - |
| 20 a 34 anos | **11.092** | 1.958 | 628 | 1.873 | 939 | 1.450 | 1.252 | 405 | 438 | 724 | 857 | 568 | - |
| 35 anos e + | **1.831** | 430 | 99 | 237 | 112 | 253 | 254 | 56 | 85 | 121 | 109 | 75 | - |
| Ignorada | **1** | - | - | - | 1 | - | - | - | - | - | - | - | - |

Fonte: Relatórios Estatísticos Mensais das Coordenações Gerais de Saúde.

PARTOS REALIZADOS NAS UNIDADES HOSPITALARES
SEGUNDO A FAIXA ETÁRIA
SES - 2011

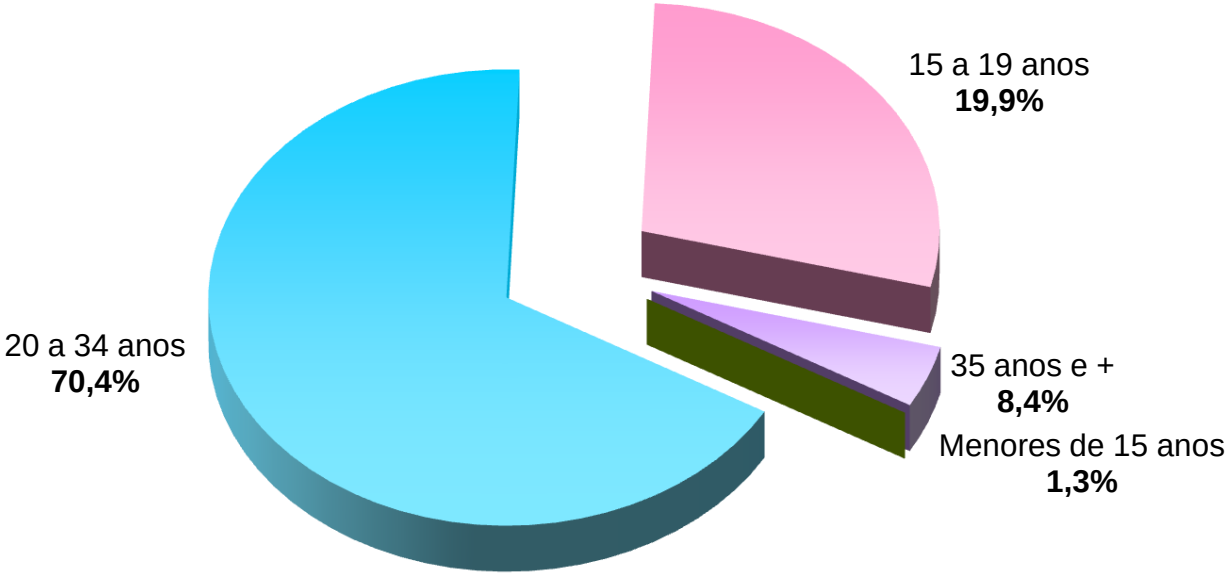


Fonte: SES/SUPRAC/DICOAS/GECOAS/NCET

FREQUÊNCIA E PARTICIPAÇÃO PERCENTUAL DE PARTOS REALIZADOS
NAS UNIDADES HOSPITALARES SEGUNDO O TIPO
SES - 2011

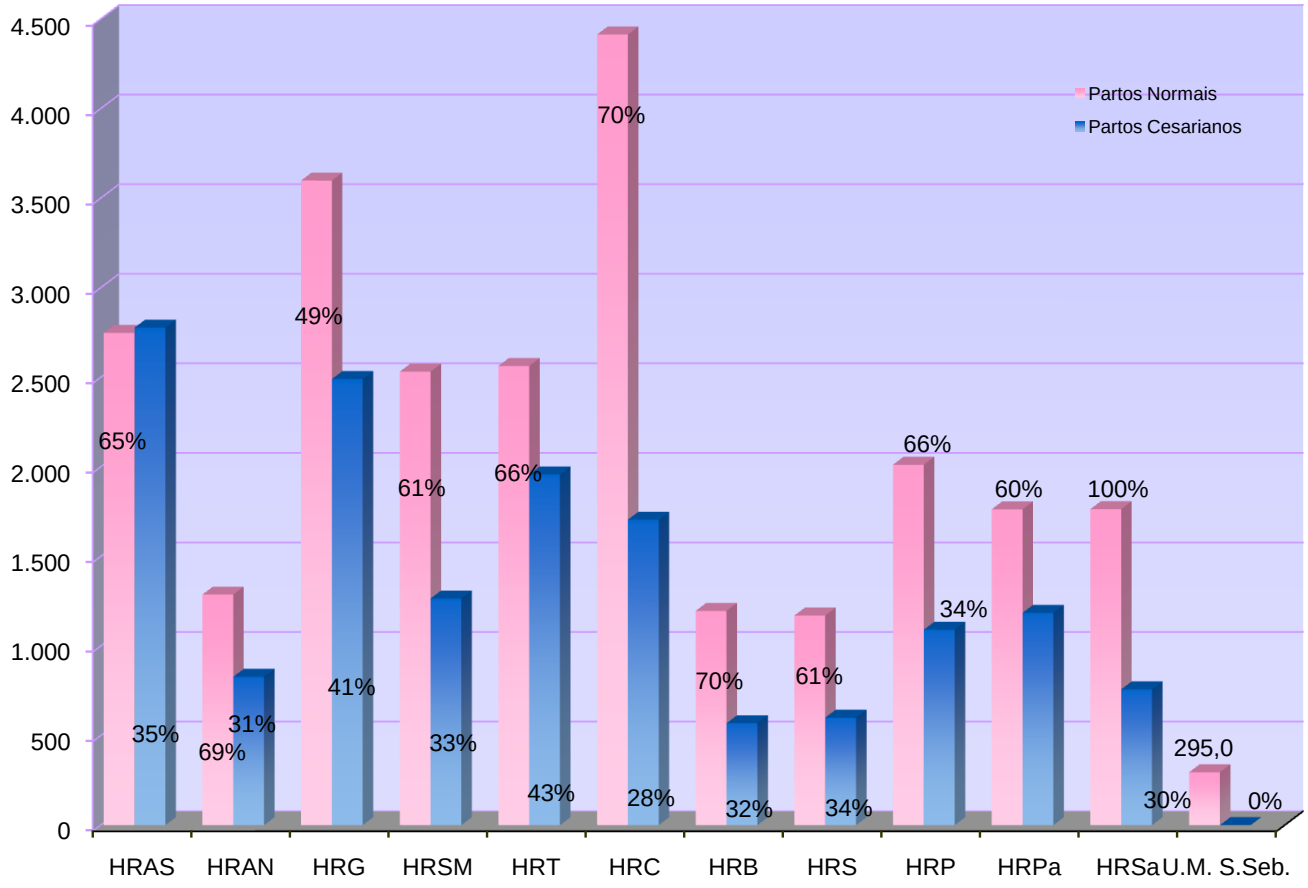


NOTA: Percentual calculado em relação ao total de partos realizados na unidade

## PARTOS REALIZADOS NAS UNIDADES HOSPITALARES
## SES - 2011

| HOSPITAIS | PARTOS REALIZADOS | | | | | | | | |
|---|---|---|---|---|---|---|---|---|---|
| | Total | | | Normais e Outros | | | Cesarianos | | |
| | Quant. | Part. Percent. | | Quant. | Part. Percent. | | Quant. | Part. Percent. | |
| | | X | Y | | X | Y | | X | TCe |
| **TOTAL** | **40.565** | **100,0** | **100,0** | **25.340** | **100,0** | **62,5** | **15.225** | **100,0** | **37,5** |
| **HRAS** | **5.525** | 13,6 | 100,0 | 2.748 | 10,8 | 49,7 | 2.777 | 18,2 | 50,3 |
| **HRAN** | **2.115** | 5,2 | 100,0 | 1.287 | 5,1 | 60,9 | 828 | 5,4 | 39,1 |
| **HRG** | **6.088** | 15,0 | 100,0 | 3.598 | 14,2 | 59,1 | 2.490 | 16,4 | 40,9 |
| **HRSM** | **3.796** | 9,4 | 100,0 | 2.531 | 10,0 | 66,7 | 1.265 | 8,3 | 33,3 |
| **HRT** | **4.520** | 11,1 | 100,0 | 2.563 | 10,1 | 56,7 | 1.957 | 12,9 | 43,3 |
| **HRC** | **6.118** | 15,1 | 100,0 | 4.413 | 17,4 | 72,1 | 1.705 | 11,2 | 27,9 |
| **HRB** | **1.765** | 4,4 | 100,0 | 1.196 | 4,7 | 67,8 | 569 | 3,7 | 32,2 |
| **HRS** | **1.770** | 4,4 | 100,0 | 1.170 | 4,6 | 66,1 | 600 | 3,9 | 33,9 |
| **HRP** | **3.103** | 7,6 | 100,0 | 2.012 | 7,9 | 64,8 | 1.091 | 7,2 | 35,2 |
| **HRPa** | **2.948** | 7,3 | 100,0 | 1.763 | 7,0 | 59,8 | 1.185 | 7,8 | 40,2 |
| **HRSa** | **2.522** | 6,2 | 100,0 | 1.764 | 7,0 | 69,9 | 758 | 5,0 | 30,1 |
| **U.M. S.Seb.** | **295** | 0,7 | 100,0 | 295 | 1,2 | 100,0 | - | - | - |

Fonte: Relatórios Estatísticos Mensais das Coordenações Gerais de Saúde.
NOTA - X é Participação Vertical, Y é Participação Horizontal e TCe é Taxa de Cesáreas

## EVOLUÇÃO DO NÚMERO DE PARTOS REALIZADOS
## SES - 2002 a 2011

| ANOS | Total | | | Normais e Outros | | | Cesarianos | | |
|---|---|---|---|---|---|---|---|---|---|
| | Quant. | Var. Percent. | | Quant. | Var. Percent. | | Quant. | Var. Percent. | |
| | | Ano Ant. | Rel.2002 | | Ano Ant. | Rel.2002 | | Ano Ant. | Rel.2002 |
| **2002** | **44.360** | - | 0,0 | **31.065** | - | 0,0 | **13.295** | - | 0,0 |
| **2003** | **44.207** | -0,3 | -0,3 | **30.688** | -1,2 | -1,2 | **13.519** | 1,7 | 1,7 |
| **2004** | **43.501** | -1,6 | -1,9 | **29.530** | -3,8 | -4,9 | **13.971** | 3,3 | 5,1 |
| **2005** | **43.435** | -0,2 | -2,1 | **28.920** | -2,1 | -6,9 | **14.515** | 3,9 | 9,2 |
| **2006** | **42.659** | -1,8 | -3,8 | **28.205** | -2,5 | -9,2 | **14.454** | -0,4 | 8,7 |
| **2007** | **40.983** | -3,9 | -7,6 | **25.663** | -9,0 | -17,4 | **15.320** | 6,0 | 15,2 |
| **2008** | **40.554** | -1,0 | -8,6 | **25.189** | -1,8 | -18,9 | **15.365** | 0,3 | 15,6 |
| **2009** | **39.602** | -2,3 | -10,7 | **25.132** | -0,2 | -19,1 | **14.470** | -5,8 | 8,8 |
| **2010** | **40.543** | 2,4 | -8,6 | **25.238** | 0,4 | -18,8 | **15.305** | 5,8 | 15,1 |
| **2011** | **40.565** | 0,1 | -8,6 | **25.340** | 0,4 | -18,4 | **15.225** | -0,5 | 14,5 |

Fonte: Relatórios Estatísticos Mensais das Coordenações Gerais de Saúde.

## NASCIMENTOS OCORRIDOS NAS UNIDADES HOSPITALARES
## SES - 2011

| HOSPITAIS | NASCIMENTOS | | | | | | | | |
|---|---|---|---|---|---|---|---|---|---|
| | Total | | | Nativivos | | | Natimortos | | |
| | Quant. | Part. Percent. | | Quant. | Part. Percent. | | Quant. | Part. Percent. | |
| | | X | Y | | X | Y | | X | Y |
| **TOTAL** | **40.955** | **100,0** | **100,0** | **40.491** | **100,0** | **98,9** | **464** | **100,0** | **1,1** |
| **HRAS** | **5.652** | 13,8 | 100,0 | 5.530 | 13,5 | 97,8 | 122 | 26,3 | 2,2 |
| **HRAN** | **2.137** | 5,2 | 100,0 | 2.124 | 5,2 | 99,4 | 13 | 2,8 | 0,6 |
| **HRG** | **6.137** | 15,0 | 100,0 | 6.104 | 14,9 | 99,5 | 33 | 7,1 | 0,5 |
| **HRSM** | **3.819** | 9,3 | 100,0 | 3.781 | 9,2 | 99,0 | 38 | 8,2 | 1,0 |
| **HRT** | **4.570** | 11,2 | 100,0 | 4.489 | 11,0 | 98,2 | 81 | 17,5 | 1,8 |
| **HRC** | **6.184** | 15,1 | 100,0 | 6.115 | 14,9 | 98,9 | 69 | 14,9 | 1,1 |
| **HRB** | **1.766** | 4,3 | 100,0 | 1.753 | 4,3 | 99,3 | 13 | 2,8 | 0,7 |
| **HRS** | **1.790** | 4,4 | 100,0 | 1.772 | 4,3 | 99,0 | 18 | 3,9 | 1,0 |
| **HRP** | **3.125** | 7,6 | 100,0 | 3.095 | 7,6 | 99,0 | 30 | 6,5 | 1,0 |
| **HRPa** | **2.957** | 7,2 | 100,0 | 2.931 | 7,2 | 99,1 | 26 | 5,6 | 0,9 |
| **HRSa** | **2.523** | 6,2 | 100,0 | 2.502 | 6,1 | 99,2 | 21 | 4,5 | 0,8 |
| **U.M. S.Seb.** | **295** | 0,7 | 100,0 | 295 | 0,7 | 100,0 | - | - | - |

Fonte: Relatórios Estatísticos Mensais das Coordenações Gerais de Saúde.
NOTA - X é Participação Vertical e Y é Participação Horizontal

## EVOLUÇÃO DO NÚMERO DE NASCIMENTOS OCORRIDOS
## SES - 2002 a 2011

| ANOS | Total | | | Nativivos | | | Natimortos | | |
|---|---|---|---|---|---|---|---|---|---|
| | Quant. | Var. Percent. | | Quant. | Var. Percent. | | Quant. | Var. Percent. | |
| | | Ano Ant. | Rel.2002 | | Ano Ant. | Rel.2002 | | Ano Ant. | Rel.2002 |
| **2002** | **44.998** | - | 0,0 | **44.420** | - | 0,0 | **578** | - | 0,0 |
| **2003** | **44.621** | -0,8 | -0,8 | **44.098** | -0,7 | -0,7 | **523** | -9,5 | -9,5 |
| **2004** | **43.926** | -1,6 | -2,4 | **43.399** | -1,6 | -2,3 | **527** | 0,8 | -8,8 |
| **2005** | **43.812** | -0,3 | -2,6 | **43.229** | -0,4 | -2,7 | **583** | 10,6 | 0,9 |
| **2006** | **43.056** | -1,7 | -4,3 | **42.495** | -1,7 | -4,3 | **561** | -3,8 | -2,9 |
| **2007** | **41.360** | -3,9 | -8,1 | **40.867** | -3,8 | -8,0 | **493** | -12,1 | -14,7 |
| **2008** | **40.910** | -1,1 | -9,1 | **40.452** | -1,0 | -8,9 | **458** | -7,1 | -20,8 |
| **2009** | **40.024** | -2,2 | -11,1 | **39.605** | -2,1 | -10,8 | **419** | -8,5 | -27,5 |
| **2010** | **37.422** | -6,5 | -16,8 | **36.971** | -6,7 | -16,8 | **451** | 7,6 | -22,0 |
| **2011** | **40.955** | 9,4 | -9,0 | **40.491** | 9,5 | -8,8 | **464** | 2,9 | -19,7 |

Fonte: Relatórios Estatísticos Mensais das Coordenações Gerais de Saúde.

# PARTOS E NASCIMENTOS
## 2002 a 2011

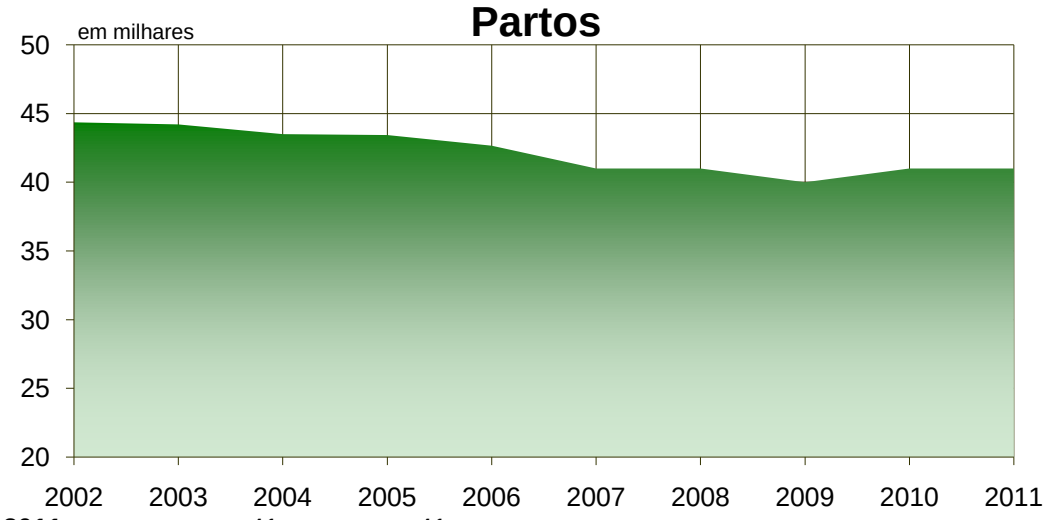


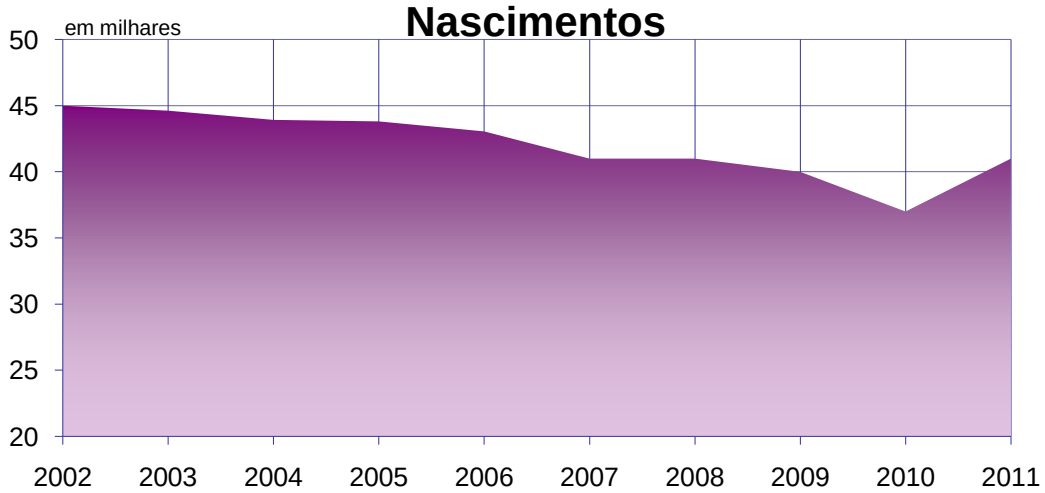

# EXAMES RADIOLÓGICOS REALIZADOS NAS UNIDADES DE SAÚDE

## SES - 2011

(Continua)

| DISCRIMINAÇÃO | TOTAL | UNIDADES DE SAÚDE | | | | | | | | | | | | | | | | | | | |
|---|---|---|---|---|---|---|---|---|---|---|---|---|---|---|---|---|---|---|---|---|---|
| | | HBDF | HRAS (1) | Unidade Mista da Asa Sul | HRAN | HRG | Policlínica do Gama | HRSM | C. Saúde nº 01 Stª Maria | HRT | Unidade Mista de Taguatinga | Central de Radiologia de Taguat. | HRC | HRB | HRS | C. Saúde nº 03 Sobrad. | HRP | HRGu | HRPa | HRSa | U.Mista S.Seb. |
| **TOTAL DE EX. RADIOLÓGICOS** | **998.257** | **169.382** | **49.550** | **12.593** | **45.705** | **90.316** | **4.245** | **11.664** | **1.916** | **109.027** | **1.201** | **43.545** | **105.023** | **76.822** | **74.680** | **1.639** | **76.865** | **27.237** | **80.167** | **13.523** | **3.157** |
| **1 - RADIODIAGNÓSTICO** | **848.460** | **134.607** | **32.423** | **11.456** | **34.605** | **75.506** | **3.709** | **4.494** | **1.916** | **94.375** | **1.201** | **40.426** | **95.935** | **72.069** | **65.459** | **-** | **70.179** | **25.576** | **71.106** | **10.261** | **3.157** |
| Abdomen (AP + Lateral / Localizada) | **2.429** | 35 | 127 | - | - | 3 | 3 | 7 | - | - | 7 | - | 833 | - | 1.327 | - | 3 | 29 | - | 55 | - |
| Abdomen Agudo (mínimo de 3 incidências) | **16.180** | 494 | 334 | 64 | 2.157 | 1.348 | - | 16 | 2 | 2.457 | - | - | 2.634 | 2.046 | 1.535 | - | 1.075 | 497 | 1.008 | 493 | 20 |
| Abdomen Simples | **18.965** | 3.487 | 1.548 | 120 | 1.392 | 936 | 7 | 40 | 3 | 3.262 | 9 | 164 | 2.066 | 1.085 | 69 | - | 1.926 | 620 | 1.944 | 234 | 53 |
| Arteriografia de Carótida | **20** | - | - | - | - | - | - | - | - | - | - | - | - | - | - | - | - | 7 | 7 | 6 | - |
| Artrografia | **9** | - | - | - | - | - | - | - | 7 | - | - | - | - | - | - | - | 2 | - | - | - | - |
| Cavum (Lateral + HIRTZ) | **5.021** | 156 | 340 | 440 | 30 | 141 | 183 | 112 | 35 | 110 | 35 | 1.514 | 4 | 1.055 | 44 | - | 352 | 405 | 32 | 22 | 11 |
| Clister Opaco C/ Duplo Contraste | **238** | 181 | 39 | - | 13 | - | - | - | - | - | - | - | - | - | - | - | - | - | - | 5 | - |
| Colangio Pós-Operatório | **2** | 1 | - | - | - | - | - | - | - | 1 | - | - | - | - | - | - | - | - | - | - | - |
| Colangio Pré-Operatório | **4** | - | - | - | 2 | - | - | - | - | 1 | - | - | - | - | - | - | 1 | - | - | - | - |
| Colangio Transcutânea | **-** | - | - | - | - | - | - | - | - | - | - | - | - | - | - | - | - | - | - | - | - |
| Colangiopancreatog. Retrógrada | **-** | - | - | - | - | - | - | - | - | - | - | - | - | - | - | - | - | - | - | - | - |
| Coluna Dorso-Lombar | **4.852** | 421 | 34 | 446 | 63 | 385 | 49 | - | 3 | 1.677 | 1 | - | - | 1.215 | 7 | - | - | 496 | - | 51 | 4 |
| Coluna Cervical | **27.701** | 8.692 | - | 326 | 113 | 1.915 | 268 | 96 | 73 | 2.074 | 59 | 3.168 | 2.472 | 1.678 | 1.523 | - | 2.454 | 573 | 1.834 | 371 | 12 |
| Coluna Cervical (AP+Lat.+T.O ou Flex) | **1.775** | - | 366 | - | 22 | 854 | 4 | 109 | 9 | 4 | 3 | - | 306 | - | 5 | - | 45 | 2 | - | 46 | - |
| Coluna Cervical Func/Dinâmica | **234** | 19 | - | 7 | 3 | - | 2 | 1 | 15 | - | - | - | 174 | 10 | - | - | - | 2 | - | 1 | - |
| Coluna Dorsal (AP+Lat) | **14.257** | 3.285 | 325 | 610 | 28 | 444 | 137 | 229 | 66 | 655 | 70 | 3.128 | 980 | 425 | 359 | - | 2.395 | 481 | 587 | 45 | 8 |
| Coluna Escoliose | **659** | 257 | - | 4 | - | 67 | - | 11 | 11 | 37 | 4 | 115 | - | 124 | 15 | - | 2 | - | 12 | - | - |
| Coluna Lombo Sacra | **23.709** | 7.562 | 438 | 469 | - | 687 | 360 | 352 | 104 | 430 | 115 | 4.285 | 1.811 | 580 | 1.309 | - | 2.558 | 822 | 1.779 | 40 | 8 |
| Coluna Lombo Sacra com Oblíquas | **1.263** | 38 | 5 | 28 | 26 | 331 | 59 | 4 | 1 | - | 2 | - | 222 | - | - | - | - | - | 511 | 36 | - |
| Coluna Lombo Sacra Func./Dinâmica | **3.731** | - | 1 | - | 27 | 3.588 | 81 | - | - | - | - | - | - | - | 2 | - | - | - | - | 32 | - |
| Coluna Total - Telespondilografia (p/ Escoliose) | **959** | - | - | 182 | - | 37 | 35 | 1 | 7 | 30 | - | - | 6 | 554 | 74 | - | - | - | - | 29 | 4 |
| Art. Escápulo-Umeral | **934** | 1 | 13 | 58 | - | - | 1 | 3 | - | 237 | 4 | - | 566 | 45 | 6 | - | - | - | - | - | - |
| Art. Sacro-Ilíacas | **-** | - | - | - | - | - | - | - | - | - | - | - | - | - | - | - | - | - | - | - | - |
| Crânio (PA + Lat) | **22.546** | 2.405 | 199 | 197 | 377 | 1.627 | 15 | 22 | 11 | 2.301 | 17 | 550 | 5.763 | 2.743 | 1.106 | - | 1.993 | 394 | 1.831 | 975 | 20 |
| Cranio Breton | **2.195** | 338 | - | - | 85 | 516 | 3 | - | - | - | - | - | 1.055 | 12 | 7 | - | 1 | - | 1 | 177 | - |
| CVB | **1.935** | 183 | 49 | 129 | 9 | 1 | 1 | - | - | 393 | 8 | 889 | - | 260 | 1 | - | 4 | 2 | 3 | 3 | - |
| Dacriocistografia | **60** | 60 | - | - | - | - | - | - | - | - | - | - | - | - | - | - | - | - | - | - | - |
| Densitometria Óssea | **6.391** | 2.878 | 387 | - | - | - | - | - | - | - | - | 3.124 | - | - | - | - | - | - | - | - | 2 |
| Ductografia (Por Mama) | **48** | 18 | - | - | - | - | - | - | - | - | - | - | - | - | - | - | 30 | - | - | - | - |
| Esôfago | **366** | 336 | 1 | - | 7 | 3 | - | - | - | 8 | - | - | - | - | - | - | 11 | - | - | - | - |
| E.D. | **178** | 131 | 19 | - | 4 | 2 | - | - | - | 6 | - | - | - | - | - | - | 16 | - | - | - | - |
| Esôfago, Hiato, Estômago e Duodeno | **-** | - | - | - | - | - | - | - | - | - | - | - | - | - | - | - | - | - | - | - | - |
| Punção Aspirativa de Mama por Agulha Fina | **39** | - | - | - | - | - | - | - | - | 31 | - | - | - | - | 1 | - | 7 | - | - | - | - |
| Fistulografia | **27** | 2 | - | - | - | - | - | - | - | - | - | - | - | - | - | - | 25 | - | - | - | - |
| Flebografia | **80** | - | - | - | - | - | - | - | - | - | - | - | - | - | - | - | 80 | - | - | - | - |
| Histerossalpingografia | **120** | 106 | 1 | - | - | 2 | - | - | - | - | - | - | - | - | - | - | 11 | - | - | - | - |
| Laringe | **12** | - | 1 | - | - | - | - | - | - | - | - | - | - | - | - | - | 11 | - | - | - | - |
| Mamografia Bilateral | **12.971** | 1.851 | 1.369 | - | 2.233 | 635 | - | 1 | - | 1 | - | 4.072 | 10 | - | 2.461 | - | 4 | - | - | 334 | - |
| Mandíbula Bilateral | **1.405** | 739 | 1 | - | 54 | 20 | 1 | - | - | 91 | - | 31 | 142 | 64 | 28 | - | 138 | 4 | 82 | 9 | 1 |
| Mastóide / Rochedos (Bilateral) | **2.344** | 95 | - | - | 3 | 2.215 | - | - | - | 1 | - | 9 | - | 16 | - | - | 5 | - | - | - | - |
| Mediastino (PA e Perfil) | **20** | 1 | - | - | - | - | - | - | - | - | - | - | - | - | - | - | 18 | 1 | - | - | - |

Fonte: Relatórios Estatísticos Mensais das Coordenações Gerais de Saúde.
NOTA - Inclui os exames radiológicos de odontologia.
(1) Inclui 6.752 Radiografias Odontológicas do DSOC.

# EXAMES RADIOLÓGICOS REALIZADOS NAS UNIDADES DE SAÚDE

## SES - 2011

(Continua)

| DISCRIMINAÇÃO | TOTAL | UNIDADES DE SAÚDE | | | | | | | | | | | | | | | | | | | |
|---|---|---|---|---|---|---|---|---|---|---|---|---|---|---|---|---|---|---|---|---|---|
| | | HBDF | HRAS (1) | Unidade Mista da Asa Sul | HRAN | HRG | Policlínica do Gama | HRSM | C. Saúde nº 01 Stª Maria | HRT | Unidade Mista de Taguatinga | Central de Radiologia de Taguat. | HRC | HRB | HRS | C. Saúde nº 03 Sobrad. | HRP | HRGu | HRPa | HRSa | U.Mista S.Seb. |
| **1 - RADIODIAGNÓSTICO (cont.)** | | | | | | | | | | | | | | | | | | | | | |
| Membros Inferiores I - Bacia | **25.648** | 7.060 | 103 | 161 | 113 | 3.136 | 96 | 120 | 68 | 3.182 | 51 | 752 | 3.272 | 1.026 | 1.637 | - | 1.679 | 173 | 2.636 | 376 | 7 |
| Membros Inferiores I - Coxa | **9.660** | 1.873 | 220 | 55 | 11 | 918 | 6 | 32 | 65 | 1.256 | 14 | 316 | 1.275 | 302 | 1.017 | - | 908 | 46 | 1.224 | 114 | 8 |
| Membros Inferiores I - Coxo Femural | **4.920** | 982 | 39 | 249 | 41 | 327 | 6 | 39 | 18 | 215 | 5 | 376 | 691 | 139 | 657 | - | 958 | 89 | 70 | 18 | 1 |
| Membros Inferiores I - Escanometria | **1.172** | 440 | 20 | 77 | 3 | 17 | 22 | 3 | 9 | 5 | 13 | 171 | - | 49 | 75 | - | 215 | 39 | 14 | - | - |
| Membros Inferiores I - Perna | **18.727** | 3.517 | 246 | 67 | 185 | 2.170 | 26 | 29 | 47 | 2.505 | 25 | 591 | 2.662 | 900 | 1.834 | - | 1.496 | 97 | 2.126 | 182 | 22 |
| Membros Inferiores II - Calcâneo | **6.713** | 1.521 | 154 | 230 | 8 | 447 | 64 | 9 | 34 | 465 | 18 | 620 | 673 | 186 | 482 | - | 1.130 | 139 | 510 | 20 | 3 |
| Membros Inferiores II - Joelho | **39.096** | 8.460 | 324 | 392 | 34 | 3.831 | 409 | 540 | 202 | 5.545 | 107 | 3.034 | 3.863 | 1.682 | 3.578 | - | 2.155 | 454 | 4.141 | 313 | 32 |
| Membros Inferiores II - Pé | **38.737** | 6.774 | 312 | 505 | 384 | 4.714 | 213 | 332 | 90 | 6.282 | 53 | 1.605 | 4.819 | 1.916 | 3.673 | - | 2.304 | 312 | 4.091 | 316 | 42 |
| Membros Inferiores II - Tornozelo | **32.661** | 6.220 | - | 226 | - | 3.844 | 41 | 122 | 55 | 6.001 | 25 | 867 | 4.647 | 1.302 | 2.961 | - | 2.028 | 127 | 4.009 | 165 | 21 |
| Membros Superiores I - Braço | **8.072** | 1.252 | 176 | 1 | 113 | 794 | 21 | 19 | 12 | 749 | 4 | 250 | 1.364 | 490 | 624 | - | 1.456 | 65 | 572 | 106 | 4 |
| Membros Superiores I - Clavícula | **6.323** | 1.077 | 30 | - | 147 | 992 | - | 6 | 12 | 775 | - | 32 | 1.013 | 336 | 606 | - | 531 | 38 | 642 | 80 | 6 |
| Membros Superiores I - Costelas | **8.119** | 1.529 | 2 | 3 | 12 | 877 | 2 | 6 | 7 | 1.290 | 6 | 61 | 1.460 | 643 | 605 | - | 378 | 111 | 957 | 154 | 16 |
| Membros Superiores I - Externo | **1.010** | 514 | 5 | 4 | 1 | 31 | - | 2 | 1 | 47 | - | 9 | 107 | 30 | 16 | - | 157 | 18 | 51 | 17 | - |
| Membros Superiores I - Ombro | **23.096** | 4.887 | 115 | - | 65 | 2.252 | 229 | 157 | 56 | 3.230 | 47 | 1.330 | 3.170 | 923 | 1.956 | - | 1.530 | 290 | 2.679 | 165 | 15 |
| Membros Superiores II - Antebraço | **16.561** | 2.557 | 166 | 5 | 104 | 1.941 | 2 | 18 | 9 | 2.976 | 5 | 204 | 2.751 | 739 | 1.410 | - | 1.482 | 43 | 1.988 | 152 | 9 |
| Membros Superiores II - Cotovelo | **16.146** | 3.284 | 56 | 61 | 52 | 1.853 | 42 | 64 | 17 | 2.329 | 10 | 367 | 2.461 | 690 | 1.490 | - | 1.284 | 60 | 1.874 | 146 | 6 |
| Membros Superiores II - Mão | **35.981** | 6.394 | 253 | 314 | 615 | 4.195 | 171 | 432 | 109 | 5.444 | 49 | 1.021 | 4.748 | 1.913 | 3.580 | - | 2.322 | 463 | 3.519 | 408 | 31 |
| Membros Superiores II - Punho(Ap + Lat + Oblíqua) | **31.543** | 5.204 | 343 | 365 | 97 | 4.190 | 119 | - | 75 | 4.709 | 28 | 569 | 4.998 | 1.452 | 3.455 | - | 2.270 | 238 | 3.233 | 177 | 21 |
| Mielografia | **-** | - | - | - | - | - | - | - | - | - | - | - | - | - | - | - | - | - | - | - | - |
| Oclusal | **2** | 2 | - | - | - | - | - | - | - | - | - | - | - | - | - | - | - | - | - | - | - |
| Órbitas | **807** | 140 | 1 | - | 78 | 30 | - | 1 | - | 127 | - | 5 | 213 | 108 | - | - | 7 | - | 28 | 69 | - |
| Ossos da Face | **9.664** | 1.347 | 10 | - | 763 | 444 | - | 1 | 2 | 771 | - | - | 1.696 | 2.782 | 245 | - | 636 | 10 | 632 | 323 | 2 |
| Panorâmica | **1.428** | 1.343 | - | - | - | 1 | - | - | - | - | - | - | 84 | - | - | - | - | - | - | - | - |
| Panorâmica de Mandíbula - T.N.C. | **107** | 77 | - | - | - | - | - | - | - | - | - | - | - | - | 13 | - | 15 | - | - | 2 | - |
| Peri-Apical, Interproximal (Bite-Wing) | **6.752** | - | 6.752 | - | - | - | - | - | - | - | - | - | - | - | - | - | - | - | - | - | - |
| Pielografia Ascendente | **4** | 4 | - | - | - | - | - | - | - | - | - | - | - | - | - | - | - | - | - | - | - |
| Rochedo - CAI | **43** | 42 | - | - | 1 | - | - | - | - | - | - | - | - | - | - | - | - | - | - | - | - |
| Sacro Coccigea | **1.986** | 789 | 75 | - | 24 | 83 | - | 6 | 7 | 152 | - | 20 | 358 | 78 | 43 | - | 236 | 3 | 103 | 9 | - |
| Seios da Face (EM + MN + Lat. + HIRTZ) | **54.735** | 1.231 | 1.229 | 891 | 3.147 | 3.612 | 273 | 112 | 187 | 6.351 | 104 | 2.672 | 3.464 | 8.848 | 3.568 | - | 8.225 | 4.851 | 4.661 | 370 | 939 |
| Sela Tursica | **122** | 3 | 5 | - | 5 | 45 | 13 | - | 2 | 3 | - | 15 | 4 | 26 | 1 | - | - | - | - | - | - |
| Sialografia por (Glândula) | **2** | 2 | - | - | - | - | - | - | - | - | - | - | - | - | - | - | - | - | - | - | - |
| Planigrafia de Laringe | **-** | - | - | - | - | - | - | - | - | - | - | - | - | - | - | - | - | - | - | - | - |
| Planigrafia de Rim s/ Contraste | **1** | - | - | - | 1 | - | - | - | - | - | - | - | - | - | - | - | - | - | - | - | - |
| Tórax Ápico-Lodórtica | **2.156** | 1.227 | - | 3 | - | - | 38 | - | - | - | - | - | - | - | - | - | - | - | - | 888 | - |
| Tórax PA | **57.764** | 13.527 | 5.496 | - | 2.687 | 12.121 | 205 | 719 | 136 | 26 | - | - | 13.895 | 3.434 | 595 | - | 2.732 | - | - | 362 | 1.829 |
| Tórax PA e Perfil | **212.653** | 16.651 | 10.646 | 4.767 | 19.206 | 6.883 | 481 | - | 349 | 26.013 | 303 | 4.490 | 12.723 | 30.163 | 21.459 | - | 20.878 | 13.561 | 21.715 | 2.365 | - |
| Coluna Toraco-Lombar | **80** | 6 | - | - | 60 | - | - | - | - | - | - | - | - | - | - | - | - | 14 | - | - | - |
| Teleradiografia com Traçado e sem Traçado | **21** | - | - | - | - | - | 21 | - | - | - | - | - | - | - | - | - | - | - | - | - | - |
| Trânsito Intestinal | **137** | 111 | 14 | - | - | - | - | - | - | 12 | - | - | - | - | - | - | - | - | - | - | - |
| Uretrocistografia | **436** | 327 | 34 | - | - | - | - | - | - | 75 | - | - | - | - | - | - | - | - | - | - | - |
| Urografia Excretora Venosa | **219** | 185 | - | - | - | 1 | - | - | - | 33 | - | - | - | - | - | - | - | - | - | - | - |
| **OUTROS EXAMES** | **721** | - | - | - | - | - | - | 721 | - | - | - | - | - | - | - | - | - | - | - | - | - |
| Extremidades | **756** | 276 | - | - | - | - | - | - | - | - | - | - | 480 | - | - | - | - | - | - | - | - |

Fonte: Relatórios Estatísticos Mensais das Coordenações Gerais de Saúde.

# EXAMES RADIOLÓGICOS REALIZADOS NAS UNIDADES DE SAÚDE

## SES - 2011

| DISCRIMINAÇÃO | TOTAL | UNIDADES DE SAÚDE | | | | | | | | | | | | | | | | | | | |
|---|---|---|---|---|---|---|---|---|---|---|---|---|---|---|---|---|---|---|---|---|---|
| | | HBDF | HRAS (1) | Unidade Mista da Asa Sul | HRAN | HRG | Policlínica do Gama | HRSM | C. Saúde nº 01 Stª Maria | HRT | Unidade Mista de Taguatinga | Central de Radiologia de Taguat. | HRC | HRB | HRS | C. Saúde nº 03 Sobrad. | HRP | HRGu | HRPa | HRSa | U.Mista S.Seb. |
| **2 - ULTRASSONOGRAFIA** | **93.955** | **4.441** | **16.558** | **1.137** | **9.297** | **10.461** | **536** | **2.188** | **-** | **8.132** | **-** | **3.119** | **7.682** | **4.753** | **7.120** | **1.639** | **6.686** | **1.661** | **6.377** | **2.168** | **-** |
| Biópsia Percutânea Orientada por Ultrassonog. | **496** | 300 | - | - | 196 | - | - | - | - | - | - | - | - | - | - | - | - | - | - | - | - |
| Eco Abd. Sup. (Fígado, Vesícula e Vias Biliares) | **6.525** | 527 | 75 | 259 | 158 | 2.905 | - | 191 | - | 672 | - | 201 | 282 | 237 | 430 | - | 138 | 35 | 176 | 239 | - |
| Eco Abdômen Total | **11.376** | 577 | 1.341 | 327 | 476 | 490 | - | 720 | - | 961 | - | 275 | 674 | 853 | 1.178 | - | 1.908 | 178 | 798 | 620 | - |
| Carótida | **26** | 2 | - | - | - | - | - | 3 | - | - | - | - | - | - | 21 | - | - | - | - | - | - |
| Eco Transfontanela | **1.066** | 12 | 34 | - | 29 | 10 | - | 46 | - | 97 | - | - | 435 | 59 | 162 | - | - | - | 138 | 44 | - |
| Eco Doppler Color. de Vasos (até 03 Vasos) | **3.873** | 389 | - | - | 900 | 340 | - | 53 | - | 1.387 | - | - | - | - | 758 | - | - | - | 46 | - | - |
| Exo Doplller de Fuxo Obstétrico | **2.829** | 15 | - | - | 239 | 516 | - | 68 | - | 746 | - | - | 373 | - | 321 | - | - | 9 | 542 | - | - |
| Eco Mama Bilateral | **4.536** | 267 | 472 | 196 | 449 | 555 | - | 81 | - | 560 | - | 368 | 671 | 249 | 49 | 226 | - | 106 | 287 | - | - |
| Eco Mediastino (Tórax Extracardíaca) | **143** | 7 | 42 | - | - | 3 | - | 1 | - | 22 | - | - | 48 | - | 1 | - | - | - | 19 | - | - |
| Marcação de Lesão Pré-Cirúrgica de Lesão não Palpável de Mama | **113** | 1 | - | - | - | 75 | - | - | - | - | - | - | 37 | - | - | - | - | - | - | - | - |
| Eco Obstetrícia | **20.944** | 8 | 9.766 | - | 505 | 1.063 | - | 187 | - | 1.802 | - | 98 | 1.171 | 853 | 818 | 513 | 1.300 | 380 | 1.681 | 799 | - |
| Eco Globo Ocular/Órbita | **12** | - | - | - | - | 12 | - | - | - | - | - | - | - | - | - | - | - | - | - | - | - |
| Eco Órgão Abdom. Isolado | **163** | 6 | - | - | - | - | - | 136 | - | - | - | - | - | 3 | 13 | - | - | - | - | 5 | - |
| Órgão Transplantado | **46** | - | - | - | 36 | - | - | 10 | - | - | - | - | - | - | - | - | - | - | - | - | - |
| Eco Partes Moles (Articulação) | **1.636** | 43 | 228 | - | 251 | 32 | - | - | - | 143 | - | 282 | 5 | 25 | 298 | - | - | - | 294 | 35 | - |
| Eco Potencial de Acuidade Visual | **-** | - | - | - | - | - | - | - | - | - | - | - | - | - | - | - | - | - | - | - | - |
| Eco Pélvica (Ginecológica) | **3.034** | 672 | 270 | - | 175 | 352 | - | 53 | - | 202 | - | 168 | 219 | 149 | 97 | 32 | 204 | 269 | 136 | 36 | - |
| Eco Retinografia Fluorescente Binocular | **23** | - | - | - | 13 | - | - | - | - | - | - | - | - | 10 | - | - | - | - | - | - | - |
| Eco Peniana (Bolsa Escrotal) | **562** | 49 | 46 | - | 41 | - | - | - | - | 13 | - | 1 | 16 | 38 | 204 | - | - | - | 88 | 66 | - |
| Eco Próstata (via abd.) | **3.346** | 184 | 128 | - | 1.074 | 303 | - | 47 | - | 223 | - | 263 | 200 | 107 | 386 | - | 247 | 40 | 144 | - | - |
| Eco Renal (Aparelho Urinário) | **7.780** | 660 | 595 | 80 | 1.001 | 970 | - | 395 | - | 620 | - | 479 | 465 | 395 | 734 | - | 516 | 79 | 493 | 298 | - |
| Eco Tireóide/Cervical | **2.264** | 523 | 73 | 26 | 283 | 100 | - | - | - | 173 | - | 363 | 22 | 90 | 443 | - | - | 28 | 139 | 1 | - |
| Eco Transretalb (Prostata) | **478** | 8 | - | - | - | 2 | - | 1 | - | 8 | - | - | - | 15 | 377 | - | 65 | - | 2 | - | - |
| Eco Transvaginal | **22.684** | 191 | 3.488 | 249 | 3.471 | 2.733 | 536 | 196 | - | 503 | - | 621 | 3.064 | 1.670 | 830 | 868 | 2.308 | 537 | 1.394 | 25 | - |
| **3 - TOMOGRAFIA COMPUTADORIZADA** | **51.161** | **25.653** | **569** | **-** | **1.803** | **4.349** | **-** | **4.982** | **-** | **6.520** | **-** | **-** | **1.406** | **-** | **2.101** | **-** | **-** | **-** | **2.684** | **1.094** | **-** |
| T.C. Abedomem Superior | **9.382** | 2.974 | 65 | - | 539 | 1.218 | - | 681 | - | 2.372 | - | - | 247 | - | 428 | - | - | - | 511 | 347 | - |
| T.C. Articulações Membro Inferior (Coxo-Femurais e Joelhos) | **588** | 177 | 23 | - | 16 | 52 | - | 2 | - | 200 | - | - | 30 | - | 20 | - | - | - | 66 | 2 | - |
| T.C. Articulações Membro Superior | **415** | 157 | 16 | - | 2 | 14 | - | 99 | - | 28 | - | - | 14 | - | 8 | - | - | - | 72 | 5 | - |
| Biópsia Percutânea Orientada por Tomografia Computadorizada | **52** | 40 | - | - | 12 | - | - | - | - | - | - | - | - | - | - | - | - | - | - | - | - |
| T.C. Sela Turcica | **119** | 29 | 3 | - | 15 | 4 | - | 9 | - | 3 | - | - | - | - | 52 | - | - | - | 3 | 1 | - |
| T.C. de Crânio | **23.915** | 14.664 | 283 | - | 259 | 1.381 | - | 2.741 | - | 2.074 | - | - | 510 | - | 691 | - | - | - | 936 | 376 | - |
| T.C. Face / Seios da Face / Articul. Temporo-Mandibulares | **1.672** | 906 | 35 | - | 30 | 139 | - | 205 | - | 123 | - | - | 86 | - | 69 | - | - | - | 64 | 15 | - |
| T.C. Colunia Torácica c/ ou s/ Contraste | **588** | 445 | 4 | - | 2 | 20 | - | - | - | 67 | - | - | 9 | - | 11 | - | - | - | 23 | 7 | - |
| T.C. Coluna Lombo Sacra | **1.200** | 663 | 27 | - | 5 | 50 | - | 91 | - | 152 | - | - | 62 | - | 37 | - | - | - | 70 | 43 | - |
| T.C. Coluna Cervical | **2.184** | 1.600 | 12 | - | 4 | 29 | - | 203 | - | 193 | - | - | 37 | - | 31 | - | - | - | 49 | 26 | - |
| T.C. Pescoço | **540** | 245 | 6 | - | 25 | 50 | - | 43 | - | 100 | - | - | 27 | - | 3 | - | - | - | 35 | 6 | - |
| Tomomielografia | **100** | 3 | - | - | - | - | - | - | - | 9 | - | - | 73 | - | 15 | - | - | - | - | - | - |
| T.C. Pelve ou Bacia | **4.434** | 1.922 | 14 | - | 448 | 747 | - | 117 | - | 63 | - | - | 165 | - | 397 | - | - | - | 518 | 43 | - |
| T.C. Segmentos Apendiculares | **151** | 64 | - | - | - | 3 | - | 19 | - | 5 | - | - | - | - | 19 | - | - | - | 41 | - | - |
| T.C. Tórax | **5.821** | 1.764 | 81 | - | 446 | 642 | - | 772 | - | 1.131 | - | - | 146 | - | 320 | - | - | - | 296 | 223 | - |
| **3 - RESSONÂNCIA MAGNÉTICA** | **4.681** | **4.681** | **-** | **-** | **-** | **-** | **-** | **-** | **-** | **-** | **-** | **-** | **-** | **-** | **-** | **-** | **-** | **-** | **-** | **-** | **-** |
| Angioressonancia Cerebral | **119** | 119 | - | - | - | - | - | - | - | - | - | - | - | - | - | - | - | - | - | - | - |
| Abdomen Superior | **130** | 130 | - | - | - | - | - | - | - | - | - | - | - | - | - | - | - | - | - | - | - |
| Articulação Temporo-Mandibular (Bilateral) | **1** | 1 | - | - | - | - | - | - | - | - | - | - | - | - | - | - | - | - | - | - | - |
| Membro Inferior (Unilateral) | **679** | 679 | - | - | - | - | - | - | - | - | - | - | - | - | - | - | - | - | - | - | - |
| Coração / Aorta c/ Cine-RM | **14** | 14 | - | - | - | - | - | - | - | - | - | - | - | - | - | - | - | - | - | - | - |
| Coluna Cervical | **410** | 410 | - | - | - | - | - | - | - | - | - | - | - | - | - | - | - | - | - | - | - |
| ATM (Bilateral) | **-** | - | - | - | - | - | - | - | - | - | - | - | - | - | - | - | - | - | - | - | - |
| Bacia ou Pelvis | **264** | 264 | - | - | - | - | - | - | - | - | - | - | - | - | - | - | - | - | - | - | - |
| Coluna Lombo-Sacra | **857** | 857 | - | - | - | - | - | - | - | - | - | - | - | - | - | - | - | - | - | - | - |
| Coluna Torácica | **196** | 196 | - | - | - | - | - | - | - | - | - | - | - | - | - | - | - | - | - | - | - |
| Membro Superior (Unilateral) | **180** | 180 | - | - | - | - | - | - | - | - | - | - | - | - | - | - | - | - | - | - | - |
| Tórax | **6** | 6 | - | - | - | - | - | - | - | - | - | - | - | - | - | - | - | - | - | - | - |
| Sela Turcica | **40** | 40 | - | - | - | - | - | - | - | - | - | - | - | - | - | - | - | - | - | - | - |
| Crânio | **1.602** | 1.602 | - | - | - | - | - | - | - | - | - | - | - | - | - | - | - | - | - | - | - |
| Vias Biliares | **183** | 183 | - | - | - | - | - | - | - | - | - | - | - | - | - | - | - | - | - | - | - |

Fonte: Relatórios Estatísticos Mensais das Coordenações Gerais de Saúde.

# EXAMES ANÁTOMO-PATOLÓGICOS REALIZADOS SEGUNDO AS UNIDADES HOSPITALARES E O TIPO
## SES - 2011

| EXAMES | TOTAL | | UNIDADES HOSPITALARES | | | | | | | | | | | | | | | |
|---|---|---|---|---|---|---|---|---|---|---|---|---|---|---|---|---|---|---|
| | | | HBDF | | HRAS | | HRAN | | HRG | | HRSM | | HRT | | HRC | | HRS | |
| | Quant. | Part % | Quant. | Part % | Quant. | Part % | Quant. | Part % | Quant. | Part % | Quant. | Part % | Quant. | Part % | Quant. | Part % | Quant. | Part % |
| **TOTAL** | **150.897** | **100,0** | **13.333** | **100,0** | **106.056** | **100,0** | **7.329** | **100,0** | **5.551** | **100,0** | **2.847** | **51,3** | **6.329** | **100,0** | **5.716** | **100,0** | **3.736** | **100,0** |
| **Biópsia de Congelação** | **330** | **0,2** | 144 | 1,1 | 25 | 0,0 | 7 | 0,1 | 154 | 2,8 | - | - | - | - | - | - | - | - |
| **Citologia Geral** | **3.327** | **2,2** | 1.284 | 9,6 | 1.839 | 1,7 | - | - | - | - | 204 | 3,7 | - | - | - | - | - | - |
| **Citologia Ginecológica** | **101.743** | **67,4** | 1.555 | 11,7 | 99.746 | 94,1 | - | - | - | - | 442 | 8,0 | - | - | - | - | - | - |
| **De Biópsia** | **16.833** | **11,2** | 269 | 2,0 | 1.957 | 1,8 | 7.322 | 99,9 | 307 | 5,5 | 2.201 | 39,7 | - | - | 3.815 | 66,7 | 962 | 25,7 |
| **De Mat. Incl. Parafina** | **-** | **-** | - | - | - | - | - | - | - | - | - | - | - | - | - | - | - | - |
| **De Peça Cirurg. Radical** | **424** | **0,3** | 270 | 2,0 | - | - | - | - | - | - | - | - | - | - | 154 | 2,7 | - | - |
| **De Pele/Paciente** | **667** | **0,4** | - | - | - | - | - | - | - | - | - | - | - | - | 667 | 11,7 | - | - |
| **Imunohistoquímica** | **1.806** | **1,2** | 1.806 | 13,5 | - | - | - | - | - | - | - | - | - | - | - | - | - | - |
| **Para Cong. Dur. Ato Cirúrgico** | **12** | **0,0** | - | - | - | - | - | - | - | - | - | - | - | - | 12 | 0,2 | - | - |
| **Peças Cirurg. Convencionais** | **25.346** | **16,8** | 7.863 | 59,0 | 2.374 | 2,2 | - | - | 5.013 | 90,3 | - | - | 6.329 | 100,0 | 1.045 | 18,3 | 2.722 | 72,9 |
| **Necrópsias** | **409** | **0,3** | **142** | **1,1** | **115** | **0,1** | **-** | **-** | **77** | **1,4** | **-** | **-** | **-** | **-** | **23** | **0,4** | **52** | **1,4** |
| Adulto | **228** | **0,2** | 125 | 0,9 | - | - | - | - | 57 | 1,0 | - | - | - | - | 13 | 0,2 | 33 | 0,9 |
| Criança | **88** | **0,1** | 11 | 0,1 | 43 | 0,0 | - | - | 10 | 0,2 | - | - | - | - | 6 | 0,1 | 18 | 0,5 |
| Feto | **93** | **0,1** | 6 | 0,0 | 72 | 0,1 | - | - | 10 | 0,2 | - | - | - | - | 4 | 0,1 | 1 | 0,0 |

Fonte: Relatórios Estatísticos Mensais das Coordenações Gerais de Saúde.

# EXAMES REALIZADOS NOS LABORATÓRIOS DE PATOLOGIA CLÍNICA

SES - 2011

| TIPO DE EXAME | TOTAL | UNIDADES HOSPITALARES | | | | | | | | | | | | | | | |
|---|---|---|---|---|---|---|---|---|---|---|---|---|---|---|---|---|---|
| | | HBDF | HRAS (1) | HRAN (2) | HRG | HRSM | HRT | Un.Mista Taguat. | HRC | HRB | HRS | HRP | HRGu | HRPa | HRSa | H.Apoio | Un.Mista S.Sebast. |
| **TOTAL** | **11.721.147** | **1.337.949** | **823.659** | **1.331.589** | **1.054.961** | **1.161.932** | **1.237.745** | **595.179** | **745.794** | **280.936** | **1.033.525** | **719.763** | **462.685** | **447.262** | **214.566** | **35.280** | **238.322** |
| **BACTERIOLOGIA** | **221.822** | 23.571 | 15.536 | 34.151 | 11.560 | 69.063 | 15.010 | - | 13.639 | 389 | 31.126 | 3.232 | 4.545 | - | - | - | - |
| **BIOQUÍMICA** | **7.460.427** | 1.066.846 | 465.505 | 600.296 | 657.318 | 700.285 | 852.690 | 398.074 | 469.728 | 176.297 | 678.199 | 463.424 | 319.349 | 295.726 | 141.603 | 21.840 | 153.247 |
| **HEMATOLOGIA** | **1.894.026** | 129.420 | 161.063 | 192.018 | 263.460 | 186.853 | 222.952 | 57.186 | 114.548 | 43.425 | 131.651 | 153.012 | 73.426 | 87.726 | 32.222 | 12.972 | 32.092 |
| **HORMÔNIOS** | **318.963** | 43.784 | 49.126 | 30.052 | 20.366 | 51.880 | 42.044 | 38.534 | 31.382 | - | - | - | - | - | 5.384 | - | 6.411 |
| **IMUNOLOGIA** | **539.868** | 25.323 | 57.334 | 26.364 | 35.936 | 90.341 | 43.173 | 40.467 | 38.630 | 22.035 | 67.541 | 37.314 | 15.137 | 17.594 | 9.947 | - | 12.732 |
| **PARASITOLOGIA** | **182.860** | 1.719 | 17.290 | 14.926 | 15.341 | 15.755 | 11.251 | 21.405 | 10.856 | 8.146 | 25.633 | 18.437 | 12.655 | - | 2.435 | - | 7.011 |
| **URINÁLISE** | **692.772** | 39.347 | 57.492 | 42.762 | 50.545 | 45.587 | 50.625 | 39.513 | 66.593 | 30.644 | 96.603 | 44.257 | 37.573 | 41.953 | 21.981 | 468 | 26.829 |
| **OUTROS** | **19.389** | 7.939 | 313 | - | 435 | 2.168 | - | - | 418 | - | 2.772 | 87 | - | 4.263 | 994 | - | - |

Fonte: Relatórios Estatísticos Mensais das Coordenações Gerais de Saúde.

**(1) Inclui + 2.333 exames da Unidade Mista da Asa Sul** **(2) Inclui +391.020 exames do LACEN**

OBS: Os exames ambulatórias informados nos Hospitais Regionais do Guará e de Ceilândia (HRGu e HRC) são realizados nos seus respectivos Laboratórios Regionais.

## SEGUNDO O TIPO E A PROCEDÊNCIA

| PROCEDÊNCIA | TOTAL | TIPO DE EXAME | | | | | | | |
|---|---|---|---|---|---|---|---|---|---|
| | | Bacteriologia | Bioq.Sangue | Hematologia | Hormônios | Imunologia | Parasitologia | Urinálise | Outros |
| **TOTAL** | **11.721.392** | **221.822** | **7.460.427** | **1.894.026** | **318.963** | **539.868** | **182.860** | **692.772** | **19.389** |
| **AMBULATÓRIO** | **5.996.974** | 69.193 | 3.526.486 | 748.356 | 312.003 | 396.076 | 174.250 | 374.501 | 4.844 |
| **EMERGÊNCIA** | **4.310.748** | 66.546 | 2.999.019 | 916.216 | 5.066 | 40.041 | 259 | 277.617 | 5.984 |
| **INTERNAÇÃO** | **1.413.670** | 86.083 | 934.922 | 229.454 | 1.894 | 103.751 | 8.351 | 40.654 | 8.561 |

**AMBULATÓRIO**

| TIPO DE EXAME | TOTAL | UNIDADES HOSPITALARES | | | | | | | | | | | | | | | |
|---|---|---|---|---|---|---|---|---|---|---|---|---|---|---|---|---|---|
| | | HBDF | HRAS (1) | HRAN (2) | HRG | HRSM | HRT | Un.Mista Taguat. | HRC | HRB | HRS | HRP | HRGu | HRPa | HRSa | H.Apoio | Un.Mista S.Sebastiã |
| **TOTAL** | **5.996.974** | **339.829** | **530.677** | **902.612** | **509.634** | **515.774** | **483.445** | **595.179** | **436.818** | **137.132** | **492.955** | **404.269** | **303.172** | **64.423** | **115.161** | **27.168** | **138.726** |
| BACTERIOLOGIA | **69.193** | 3.995 | 4.695 | 13.852 | 7.865 | 10.681 | 4.557 | - | 3.454 | 166 | 12.916 | 3.227 | 3.785 | - | - | - | - |
| BIOQUÍMICA | **3.526.486** | 212.741 | 284.562 | 328.291 | 320.104 | 297.707 | 341.302 | 398.074 | 265.166 | 88.003 | 328.168 | 247.694 | 206.075 | 35.571 | 70.551 | 15.445 | 87.032 |
| HEMATOLOGIA | **748.356** | 35.713 | 95.697 | 79.785 | 96.380 | 50.189 | 35.486 | 57.186 | 58.822 | 11.107 | 59.428 | 72.570 | 42.851 | 10.058 | 15.762 | 11.464 | 15.858 |
| HORMÔNIOS | **312.003** | 43.784 | 49.126 | 29.744 | 20.222 | 46.908 | 40.606 | 38.534 | 31.382 | - | - | - | - | - | 5.286 | - | 6.411 |
| IMUNOLOGIA | **396.076** | 17.618 | 38.631 | 21.147 | 25.136 | 66.189 | 25.675 | 40.467 | 29.760 | 16.161 | 37.022 | 35.805 | 14.524 | 10.410 | 6.705 | - | 10.826 |
| PARASITOLOGIA | **174.250** | 1.719 | 17.290 | 14.926 | 15.341 | 15.556 | 10.841 | 21.405 | 10.856 | 8.089 | 17.693 | 18.437 | 12.655 | - | 2.431 | - | 7.011 |
| URINÁLISE | **374.501** | 23.789 | 40.474 | 23.602 | 24.151 | 27.501 | 24.978 | 39.513 | 37.046 | 13.606 | 36.716 | 26.449 | 23.282 | 7.483 | 14.064 | 259 | 11.588 |
| OUTROS | **4.844** | 470 | 202 | - | 435 | 1.043 | - | - | 332 | - | 1.012 | 87 | - | 901 | 362 | - | - |

**EMERGÊNCIA**

| TIPO DE EXAME | TOTAL | UNIDADES HOSPITALARES | | | | | | | | | | | | | | | |
|---|---|---|---|---|---|---|---|---|---|---|---|---|---|---|---|---|---|
| | | HBDF | HRAS | HRAN | HRG | HRSM | HRT | Un.Mista Taguat. | HRC | HRB | HRS | HRP | HRGu | HRPa | HRSa | H.Apoio | Unid. Mista S.Sebastião |
| **TOTAL** | **4.310.748** | **678.378** | **124.948** | **180.612** | **495.734** | **646.158** | **677.630** | **-** | **218.103** | **93.569** | **385.174** | **246.236** | **128.675** | **283.810** | **52.125** | **-** | **99.596** |
| BACTERIOLOGIA | **66.546** | 295 | 935 | 95 | 988 | 58.382 | - | - | 4.849 | 33 | 864 | 5 | 100 | - | - | - | - |
| BIOQUÍMICA | **2.999.019** | 592.807 | 82.944 | 115.375 | 310.358 | 402.578 | 471.080 | - | 142.073 | 54.898 | 279.267 | 165.350 | 89.530 | 192.109 | 34.435 | - | 66.215 |
| HEMATOLOGIA | **916.216** | 68.361 | 31.724 | 51.149 | 156.838 | 136.664 | 179.014 | - | 41.084 | 23.343 | 51.451 | 63.818 | 26.409 | 60.085 | 10.042 | - | 16.234 |
| HORMÔNIOS | **5.066** | - | - | 38 | - | 4.972 | - | - | - | - | - | - | - | - | 56 | - | - |
| IMUNOLOGIA | **40.041** | - | - | 1.033 | 1.917 | 24.152 | 2.708 | - | 2.546 | 1.263 | 2.008 | 589 | 613 | 866 | 440 | - | 1.906 |
| PARASITOLOGIA | **259** | - | - | - | - | 199 | - | - | - | 56 | - | - | - | - | 4 | - | - |
| URINÁLISE | **277.617** | 14.712 | 9.297 | 12.922 | 25.633 | 18.086 | 24.828 | - | 27.513 | 13.976 | 50.188 | 16.474 | 12.023 | 29.779 | 6.945 | - | 15.241 |
| OUTROS | **5.984** | 2.203 | 48 | - | - | 1.125 | - | - | 38 | - | 1.396 | - | - | 971 | 203 | - | - |

**INTERNAÇÃO**

| TIPO DE EXAME | TOTAL | UNIDADES HOSPITALARES | | | | | | | | | | | | | | | |
|---|---|---|---|---|---|---|---|---|---|---|---|---|---|---|---|---|---|
| | | HBDF | HRAS | HRAN | HRG | HRSM | HRT (1) | Un.Mista Taguat. | HRC | HRB | HRS | HRP | HRGu | HRPa | HRSa | H.Apoio | Unid. Mista S.Sebastião |
| **TOTAL** | **1.413.670** | **319.742** | **168.034** | **248.610** | **49.593** | **-** | **76.670** | **-** | **90.873** | **50.235** | **155.396** | **69.258** | **30.838** | **99.029** | **47.280** | **8.112** | **-** |
| BACTERIOLOGIA | **86.083** | 19.281 | 9.906 | 20.204 | 2.707 | - | 10.453 | - | 5.336 | 190 | 17.346 | - | 660 | - | - | - | - |
| BIOQUÍMICA | **934.922** | 261.298 | 97.999 | 156.630 | 26.856 | - | 40.308 | - | 62.489 | 33.396 | 70.764 | 50.380 | 23.744 | 68.046 | 36.617 | 6.395 | - |
| HEMATOLOGIA | **229.454** | 25.346 | 33.642 | 61.084 | 10.242 | - | 8.452 | - | 14.642 | 8.975 | 20.772 | 16.624 | 4.166 | 17.583 | 6.418 | 1.508 | - |
| HORMÔNIOS | **1.894** | - | - | 270 | 144 | - | 1.438 | - | - | - | - | - | - | - | 42 | - | - |
| IMUNOLOGIA | **103.751** | 7.705 | 18.703 | 4.184 | 8.883 | - | 14.790 | - | 6.324 | 4.611 | 28.511 | 920 | - | 6.318 | 2.802 | - | - |
| PARASITOLOGIA | **8.351** | - | - | - | - | - | 410 | - | - | 1 | 7.940 | - | - | - | - | - | - |
| URINÁLISE | **40.654** | 846 | 7.721 | 6.238 | 761 | - | 819 | - | 2.034 | 3.062 | 9.699 | 1.334 | 2.268 | 4.691 | 972 | 209 | - |
| OUTROS | **8.561** | 5.266 | 63 | - | - | - | - | - | 48 | - | 364 | - | - | 2.391 | 429 | - | - |

LACEN - LABORATÓRIO CENTRAL DE SAÚDE PÚBLICA DO DISTRITO FEDERAL
EXAMES E SERVIÇOS REALIZADOS POR TIPO
SES - 2011

| TOTAL GERAL GBM/LACEN | JAN | FEV | MAR | ABR | MAI | JUN | JUL | AGO | SET | OUT | NOV | DEZ | TOTAL |
|---|---|---|---|---|---|---|---|---|---|---|---|---|---|
| | **11.338** | **11.183** | **23.197** | **30.487** | **44.026** | **29.684** | **58.437** | **38.326** | **47.167** | **32.061** | **32.565** | **32.549** | **391.020** |
| **Núcleo de Bacteriologia** | **1.697** | **1.188** | **1.239** | **1.541** | **1.140** | **927** | **1.028** | **1.028** | **843** | **1.062** | **1.708** | **1.482** | **14.883** |
| Difteria | - | - | - | - | - | 4 | 23 | - | - | - | - | 12 | **39** |
| DST's | 16 | 20 | 5 | 15 | 31 | 48 | 53 | 16 | 1 | 6 | 17 | 25 | **253** |
| Enteroinfecções bacterianas (Colera, Febre Tifóide,Salmonela, Shigella, E.coli enteropatogênia, ect.) | - | 2 | - | 18 | 10 | 3 | 5 | - | - | 27 | - | - | **65** |
| Hanseníase | 48 | 42 | 3 | 119 | 55 | 57 | 54 | 45 | 58 | 58 | 109 | 6 | **654** |
| Meningite | 150 | 171 | 166 | 212 | 241 | 198 | 180 | 254 | 220 | 176 | 285 | 326 | **2.579** |
| Micobactéria (tuberculose) | 856 | 782 | 822 | 1.010 | 764 | 491 | 567 | 618 | 492 | 526 | 707 | 389 | **8.024** |
| Outros (rotina) | 627 | 171 | 243 | 167 | 39 | 126 | 146 | 95 | 72 | 269 | 590 | 724 | **3.269** |
| **Núcleo de Parasitologia e Micologia** | **561** | **687** | **614** | **785** | **990** | **825** | **644** | **772** | **770** | **741** | **835** | **585** | **8.809** |
| Coccideos intestinais | 1 | 5 | 3 | 3 | 6 | 10 | 2 | - | 11 | 1 | 2 | 3 | **47** |
| Esquitossomose | 9 | - | - | - | 1 | 1 | 6 | - | 1 | 5 | - | 1 | **24** |
| Fungos | 180 | 280 | 242 | 252 | 317 | 318 | 248 | 294 | 214 | 258 | 262 | 198 | **3.063** |
| Fungos (liquor) | 10 | 24 | 10 | 24 | 24 | 24 | 6 | 16 | 12 | 16 | 12 | 36 | **214** |
| Pneumocysti jiroveci | - | - | 1 | - | 3 | 4 | 2 | 2 | 6 | 6 | 1 | 2 | **27** |
| Parasitológico | 10 | 5 | 3 | 3 | 6 | - | 8 | - | 12 | 6 | 2 | 4 | **59** |
| Malária | 33 | 33 | 23 | 21 | 11 | 10 | 28 | 43 | 40 | 41 | 35 | 44 | **362** |
| Doença de Chagas | 110 | 160 | 190 | 150 | 430 | 362 | 232 | 260 | 378 | 292 | 290 | 150 | **3.004** |
| Neurocisticercose | 38 | - | - | - | - | - | - | - | - | - | - | - | **38** |
| Leishmaniose | 168 | 180 | 142 | 332 | 192 | 96 | 100 | 135 | 60 | 50 | 161 | 120 | **1.736** |
| Toxoplasmose | - | - | - | - | - | - | 12 | 20 | 34 | 65 | 66 | 24 | **221** |
| Ricketsia (Febre maculosa) | 2 | - | - | - | - | - | - | 2 | 2 | 1 | 4 | 3 | **14** |
| **Técnicas Especiais** | **1.809** | **1.386** | **2.074** | **1.977** | **2.143** | **1.532** | **1.250** | **1.961** | **1.972** | **1.571** | **2.046** | **1.993** | **21.714** |
| Quantificação de HIV-1 | 768 | 622 | 1.056 | 1.140 | 1.152 | 768 | 288 | 1.152 | 1.056 | 576 | 768 | 1.056 | **10.402** |
| Contagem linfócitos T CD4+/CD8+ | 817 | 471 | 810 | 682 | 783 | 681 | 704 | 755 | 772 | 727 | 763 | 716 | **8.681** |
| Genotipagem para HIV-1 | 36 | 18 | 18 | - | 28 | 24 | 28 | 54 | 60 | 48 | 42 | 39 | **395** |
| Genotipagem do HCV | - | 71 | 20 | 14 | 12 | 15 | 14 | - | - | 24 | 89 | 14 | **273** |
| RNA-HCV Qualitativo | 164 | 144 | 48 | 48 | 51 | 20 | 96 | - | - | 96 | 192 | 72 | **931** |
| RNA-HCV Quantitativo (carga viral) | 24 | 36 | 48 | 48 | 39 | - | 48 | - | - | 76 | 120 | 48 | **487** |
| Quantificação de HBV-DNA do vírus da hepatite B | - | 24 | 74 | 45 | 78 | 24 | 72 | - | 84 | 24 | 72 | 48 | **545** |
| **Núcleo de Virologia** | **7.271** | **7.922** | **19.270** | **26.184** | **39.753** | **26.400** | **55.515** | **34.565** | **43.582** | **28.687** | **27.976** | **28.489** | **345.614** |
| Arbovirus (Dengue e Febre amarela) | 283 | 523 | 693 | 809 | 837 | 485 | 184 | 343 | 193 | 276 | 221 | 225 | **5.072** |
| Hepatite A | 96 | 260 | 213 | 290 | 349 | 245 | 160 | 374 | 293 | 404 | 257 | 312 | **3.253** |
| Hepatite B | 180 | 465 | 8.290 | 12.868 | 20.267 | 12.678 | 46.504 | 16.595 | 23.474 | 15.017 | 14.411 | 14.219 | **184.968** |
| Hepatite C | 53 | 68 | 3.486 | 5.643 | 9.177 | 5.629 | 3.260 | 7.034 | 9.862 | 6.216 | 6.079 | 5.893 | **62.400** |
| HIV | 6.497 | 6.408 | 6.453 | 6.416 | 7.815 | 6.343 | 4.921 | 9.445 | 8.506 | 5.911 | 6.117 | 6.795 | **81.627** |
| Leptospirose | 20 | 7 | - | 30 | - | 1 | - | - | 32 | - | - | - | **90** |
| Parvovirus | - | 1 | - | 38 | 22 | 92 | 50 | 32 | - | - | - | 148 | **383** |
| Rotavirus | 3 | 3 | - | - | 11 | - | 9 | 7 | 4 | 10 | - | - | **47** |
| Rubéola | 91 | 126 | 70 | 45 | 125 | 155 | 211 | 183 | 145 | 180 | 166 | 73 | **1.570** |
| Sarampo | 33 | 35 | 24 | 12 | 567 | 57 | 50 | 59 | 56 | 45 | 43 | 22 | **1.003** |
| Sífilis | - | - | - | - | 522 | 670 | 164 | 139 | 688 | 450 | 366 | 502 | **3.501** |
| Vírus respiratório | 15 | 26 | 41 | 33 | 61 | 45 | 2 | 354 | 329 | 178 | 316 | 300 | **1.700** |
| **Núlceo de Apoio Técnico** | | | | | | | | | | | | | |
| Programa de Meningites (kits p/ coleta de LCR) | 430 | 560 | 325 | 410 | 530 | 554 | 430 | 675 | 640 | 600 | 345 | 610 | **6.109** |
| Produção Meios de cultura/soluções/corantes/reagentes (litro) | 128 | 250 | 170 | 69 | 108 | 183 | 159 | 159 | 196 | 134 | 106 | 104 | **1.766** |
| Produção meio de cultura (embalagem) | 3.834 | 9.063 | 6.326 | 2.289 | 3.453 | 4.879 | 3.728 | 6.770 | 6.770 | 6.350 | 3.901 | 4.448 | **61.811** |
| Produção de kits para diagnóstico "in vitro" | 119 | 149 | 109 | 122 | 184 | 158 | 127 | 186 | 202 | 209 | 123 | 144 | **1.832** |
| Ciclos de descontaminação de resíduos | 40 | 40 | 40 | 30 | 30 | 30 | 30 | 40 | 40 | 40 | 40 | 40 | **440** |
| Ciclos de esterilização de vidraria | 40 | 40 | 40 | 30 | 30 | 30 | 30 | 40 | 40 | 40 | 40 | 40 | **440** |
| Vidraria montada | 9.588 | 20.357 | 14.135 | 11.798 | 9.047 | 8.125 | 11.420 | 11.764 | 10.011 | 9.041 | 15.224 | 10.199 | **140.709** |
| Ciclos de esterilização de meios de cultura | 80 | 80 | 80 | 60 | 60 | 60 | 60 | 80 | 80 | 80 | 80 | 80 | **880** |

**FONTE:** Distrito Federal / Secretaria de Estado de Saúde / Subsecretaria de Vigilância à Saúde / Laboratório Central de Saúde Pública do Distrito Federal.

LACEN - LABORATÓRIO CENTRAL DE SAÚDE PÚBLICA DO DISTRITO FEDERAL
EXAMES E SERVIÇOS REALIZADOS POR TIPO
SES - 2011

| TOTAL GERAL GMT/LACEN | JAN | FEV | MAR | ABR | MAI | JUN | JUL | AGO | SET | OUT | NOV | DEZ | TOTAL |
|---|---|---|---|---|---|---|---|---|---|---|---|---|---|
| **AGRAVO / EXAME E TÉCNICA / SERVIÇOS** | **152** | **132** | **156** | **146** | **554** | **469** | **406** | **154** | **118** | **266** | **155** | **127** | **2.835** |
| **Núcleo de Medicamentos e Correlatos** | **-** | **-** | **-** | **-** | **204** | **36** | **156** | **3** | **-** | **-** | **-** | **-** | **399** |
| Medicamentos | - | - | - | - | 204 | 36 | 156 | 3 | - | - | - | - | **399** |
| **Núcleo de Toxicologia** | **152** | **132** | **156** | **146** | **350** | **433** | **250** | **151** | **118** | **266** | **155** | **127** | **2.436** |
| DOSAGEM DE CICLOSPORINA | 28 | 19 | 16 | 21 | 20 | 16 | 15 | 5 | 11 | 13 | - | - | **164** |
| DOSAGEM COLINESTERASE PLASMÁTICA | 1 | - | - | 10 | 190 | 315 | 143 | 7 | - | 128 | - | 31 | **825** |
| DOSAGEM DE METOTREXATO | 18 | 17 | 32 | 25 | 12 | 27 | 11 | 30 | 11 | 16 | 19 | 13 | **231** |
| DOSAGEM TACROLIMUS | 95 | 87 | 93 | 85 | 36 | 74 | 19 | 97 | 86 | 100 | 124 | 79 | **975** |
| DOSAGEM DE SIROLIMUS | 5 | 6 | 8 | - | 4 | - | - | - | - | - | - | - | **23** |
| DOSAGEM DE LÍTIO | 5 | 3 | 7 | 5 | 88 | 1 | 62 | 12 | 10 | 9 | 12 | 4 | **218** |

**FONTE:** Distrito Federal / Secretaria de Estado de Saúde / Subsecretaria de Vigilância à Saúde / Laboratório Central de Saúde Pública do Distrito Federal.

# EVOLUÇÃO DO NÚMERO DE EXAMES DE RADIOLOGIA, DE ANATOMIA PATOLÓGICA E DE PATOLOGIA CLÍNICA - SES 2002 - 2011

| ANOS | TIPO DE EXAME | | | | | | | | |
|---|---|---|---|---|---|---|---|---|---|
| | **Radiologia** (1) | | | **Anatomia Patológica** | | | **Patologia Clínica** (2) | | |
| | **Quant.** | **Variação Percentual** | | **Quant.** | **Variação Percentual** | | **Quant.** | **Variação Percentual** | |
| | | Ano Ant. | Rel.2002 | | Ano Ant. | Rel.2002 | | Ano Ant. | Rel.2002 |
| **2002** | 896.193 | - | - | 151.532 | - | - | 6.632.489 | - | - |
| **2003** | 899.653 | 0,4 | 0,4 | 154.553 | 2,0 | 2,0 | 6.748.814 | 1,8 | 1,8 |
| **2004** | 1.014.036 | 12,7 | 13,1 | 153.693 | -0,6 | 1,4 | 8.343.061 | 23,6 | 25,8 |
| **2005** | 1.060.953 | 4,6 | 18,4 | 192.852 | 25,5 | 27,3 | 8.351.254 | 0,1 | 25,9 |
| **2006** | 1.090.917 | 2,8 | 21,7 | 196.740 | 2,0 | 29,8 | 8.298.262 | -0,6 | 25,1 |
| **2007** | 1.039.304 | -4,7 | 16,0 | 180.347 | -8,3 | 19,0 | 8.528.576 | 2,8 | 28,6 |
| **2008** | 1.096.048 | 5,5 | 22,3 | 139.391 | -22,7 | -8,0 | 9.092.884 | 6,6 | 37,1 |
| **2009** | 1.146.251 | 4,6 | 27,9 | 168.863 | 21,1 | 11,4 | 10.379.873 | 14,2 | 56,5 |
| **2010** | 1.095.458 | -4,4 | 22,2 | 141.390 | -16,3 | -6,7 | 11.338.783 | 9,2 | 71,0 |
| **2011** | 1.031.292 | -5,9 | 15,1 | 150.897 | 6,7 | -0,4 | 11.721.392 | 3,4 | 76,7 |

Fonte: SES - SUPRAC

(1) Inclui as radiografias odontológicas realizadas nos consultórios de Odontologia.

(2) Incluídos a partir de 2003 os exames realizados no LACEN.

# EXAMES IMUNOLÓGICOS E HEMATOLÓGICOS REALIZADOS NAS UNIDADES HOSPITALARES
## SES - 2011

| UNIDADES HOSPITALARES | TOTAL | | | | TIPO DE EXAME | | | | | | | |
|---|---|---|---|---|---|---|---|---|---|---|---|---|
| | | | | | IMUNOLOGIA | | | | HEMATOLOGIA | | | |
| | **Total** | Ambul. | Emerg. | Intern. | **Total** | Ambul. | Emerg. | Intern. | **Total** | Ambul. | Emerg. | Intern. |
| **TOTAL** | **498.701** | **167.914** | **198.435** | **132.352** | **208.958** | **50.199** | **48.741** | **110.018** | **289.743** | **117.715** | **149.694** | **22.334** |
| **HBDF** | **49.622** | 38.542 | 1.054 | 10.026 | **8.338** | 7.333 | 1.005 | - | **41.284** | 31.209 | 49 | 10.026 |
| **HRAS** | **31.922** | 13.326 | - | 18.596 | **24.284** | 6.012 | - | 18.272 | **7.638** | 7.314 | - | 324 |
| **HRAN** | **35.141** | 9.286 | 11.411 | 14.444 | **29.485** | 3.630 | 11.411 | 14.444 | **5.656** | 5.656 | - | - |
| **HRG** | **10.420** | 383 | 10.037 | - | **10.416** | 379 | 10.037 | - | **4** | 4 | - | - |
| **HRSM** | **213.635** | 65.793 | 147.842 | - | **35.376** | 15.398 | 19.978 | - | **178.259** | 50.395 | 127.864 | - |
| **HRT** | **20.181** | 2.680 | 1.350 | 16.151 | **16.241** | - | 1.032 | 15.209 | **3.940** | 2.680 | 318 | 942 |
| **HRC** | **34.954** | 5.354 | 1.276 | 28.324 | **34.954** | 5.354 | 1.276 | 28.324 | **-** | - | - | - |
| **HRB** | **52.052** | 17.210 | 20.602 | 14.240 | **8.258** | 1.734 | 469 | 6.055 | **43.794** | 15.476 | 20.133 | 8.185 |
| **HRS** | **12.659** | 8.289 | 84 | 4.286 | **7.500** | 3.313 | 23 | 4.164 | **5.159** | 4.976 | 61 | 122 |
| **HRP** | **11.830** | 172 | - | 11.658 | **11.830** | 172 | - | 11.658 | **-** | - | - | - |
| **HRPa** | **16.555** | 6.369 | 3.761 | 6.425 | **13.698** | 6.364 | 2.703 | 4.631 | **2.857** | 5 | 1.058 | 1.794 |
| **HRSa** | **9.590** | 370 | 1.018 | 8.202 | **8.438** | 370 | 807 | 7.261 | **1.152** | - | 211 | 941 |
| **HAB** | **140** | 140 | - | - | **140** | 140 | - | - | **-** | - | - | - |

Fonte: Relatórios Estatísticos Mensais das Coordenações Gerais de Saúde.

EVOLUÇÃO DO NÚMERO DE EXAMES DE IMUNOLOGIA E HEMATOLOGIA

2002 - 2011

| ANOS | TOTAL DE EXAMES | | |
|---|---|---|---|
| | Quantidade | Variação Percentual | |
| | | Ano Anterior | Em Rel.2002 |
| **2002** | 372.216 | - | - |
| **2003** | 367.625 | -1,2 | -1,2 |
| **2004** | 387.401 | 5,4 | 4,1 |
| **2005** | 403.693 | 4,2 | 8,5 |
| **2006** | 416.822 | 3,3 | 12,0 |
| **2007** | 312.561 | -25,0 | -16,0 |
| **2008** | 362.101 | 15,8 | -2,7 |
| **2009** | 378.638 | 4,6 | 1,7 |
| **2010** | 452.805 | 19,6 | 21,7 |
| **2011** | 498.701 | 10,1 | 34,0 |

Fonte: Relatórios Estatísticos Mensais das Coordenações Gerais de Saúde.

# EVOLUÇÃO DO NÚMERO DE EXAMES REALIZADOS NA SES
2002 a 2011

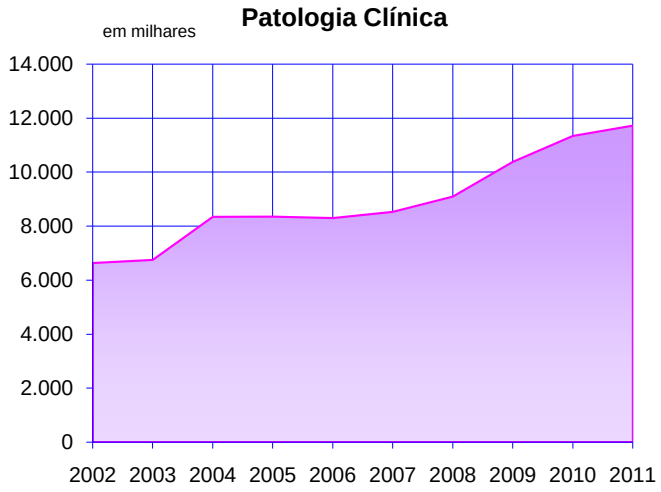


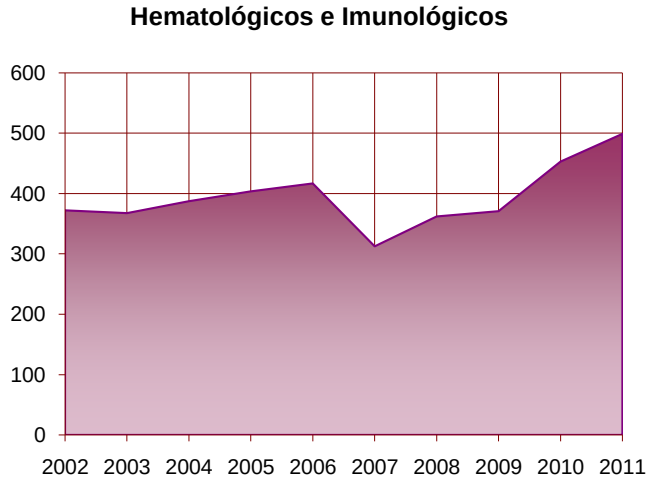


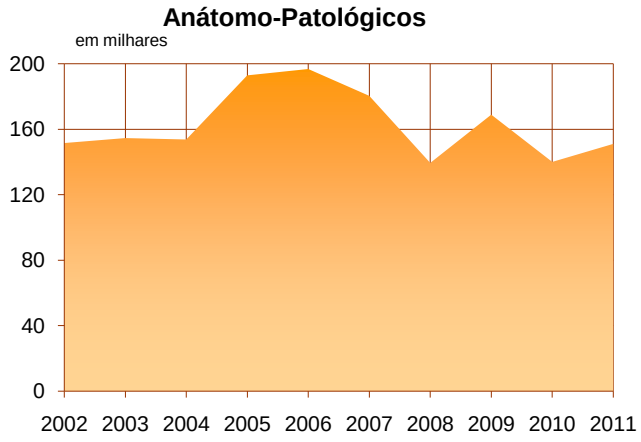


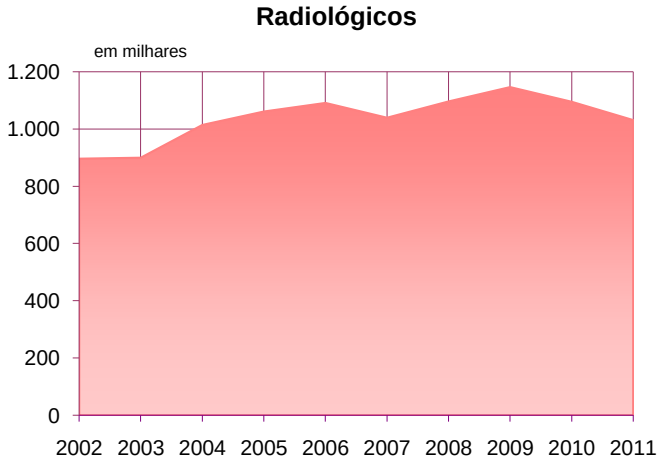

D I A G N O S E

EXAMES REALIZADOS SEGUNDO A ESPECIALIDADE E UNIDADES DE SAÚDE - AMBULATÓRIO

SES 2011

(Continua)

| ESPECIALIDADES / PROCEDIMENTOS | HBDF | HRAS | U.M. Asa Sul | CEREST + 6 AUDIO | HRAN | COMPP | HRG | Poli clínica Gama | CS 08 Gama | HRSM | HRT | U. M. Tagua tinga | HRC | HRB | HRS | HRP | HRGu | HRPa | HRSa | HAB | TOTAL |
|---|---|---|---|---|---|---|---|---|---|---|---|---|---|---|---|---|---|---|---|---|---|
| **TOTAL DE DIAGNOSES** | **83.152** | **7.888** | **462** | **209** | **53.845** | **3.430** | **34.312** | **952** | **4.100** | **3.343** | **52.532** | **271** | **25.673** | **4.543** | **22.360** | **7.761** | **15.184** | **11.944** | **2.096** | **38** | **334.095** |
| | **50.514** | **3.959** | **462** | **209** | **13.118** | **1.583** | **11.561** | **952** | **4.100** | **3.278** | **30.590** | **271** | **15.472** | **4.543** | **21.302** | **7.251** | **13.189** | **2.801** | **2.096** | **38** | **187.251** |
| | **32.638** | **3.929** | **-** | | **40.727** | **1.847** | **22.751** | **-** | **-** | **65** | **21.942** | **-** | **10.201** | **-** | **1.058** | **510** | **1.995** | **9.143** | **-** | **-** | **146.806** |
| **ALERGIA E IMUNOLOGIA (CBO 223102)** | **4.010** | **10** | **-** | **35** | **441** | | **-** | **-** | | **-** | **-** | **-** | **-** | **-** | **-** | **-** | **-** | **-** | **-** | **-** | **4.496** |
| Testes Alérgicos de Contato | 557 | 2 | | 35 | 256 | | - | | | - | - | | - | - | - | - | - | - | - | | **850** |
| Testes Cutâneos de Leitura Imediata | - | - | | | 185 | | - | | | - | - | | - | - | - | - | - | - | - | | **185** |
| PPD | 395 | - | | | | | | | | | | | | | | | | | | | **395** |
| Montenegro | - | - | | | | | | | | | | | | | | | | | | | **-** |
| Teste Prick | 3.058 | - | | | | | | | | | | | | | | | | | | | **3.058** |
| Prova Funçao Pulmonar Simples | | 8 | | | | | | | | | | | | | | | | | | | **8** |
| **BRONCOESOFAGOLOGIA (CBO 2231A1)** | **2.493** | **-** | **-** | | **-** | | **-** | **-** | **-** | **-** | **-** | **-** | **-** | **-** | **-** | **-** | **-** | **-** | **-** | **-** | **2.493** |
| Biópsia (CBO = 223110) | 226 | - | | | | | | | | | | | | | | | | | | | **226** |
| Broncofibroscopia | 89 | - | | | | | - | | | - | - | | - | - | | - | - | - | - | | **89** |
| Broncoscopia - Broncoscopia Rígida | 433 | - | | | | | | | | | | | | | | | | | | | **433** |
| Dilatação - HURSF/SAVARY | 397 | | | | | | | | | | | | | | | | | | | | **397** |
| Dilatação - SOUTTAR | 138 | | | | | | | | | | | | | | | | | | | | **138** |
| Laringotraqueoscopia | 187 | | | | | | - | | | - | - | | - | - | - | - | - | - | - | | **187** |
| Videolaringoscopia | 1.023 | | | | | | - | | | - | - | | - | - | - | - | - | - | - | | **1.023** |
| **CARDIOLOGIA (CBO 223106)** | **22.573** | **2.913** | **-** | | **4.306** | | **9.004** | **-** | **-** | **2.788** | **10.517** | **-** | **5.634** | **-** | **14.294** | **5.544** | **3.910** | **1.790** | **2.096** | **-** | **85.369** |
| Ecocardiografia de estresse | - | - | | | - | | - | | | 1 | - | | - | - | - | - | - | - | - | | **1** |
| Ecocardiografia transesofágica | 423 | - | | | - | | - | | | - | - | | - | - | - | - | - | - | - | | **423** |
| Ecocardiografia transtorácica | - | 81 | | | 479 | | 1.128 | | | - | 470 | | 1.116 | - | - | - | - | - | - | | **3.274** |
| Eletrocardiograma | 12.515 | 2.832 | | | 3.300 | | 4.976 | | | 2.787 | 9.090 | | 3.865 | - | 14.294 | 5.544 | 3.910 | 1.790 | 2.096 | | **66.999** |
| Mapa | 602 | - | | | - | | 148 | | | - | 70 | | - | - | - | - | - | - | - | | **820** |
| Monitorização ambulatorial de pressão arterial | 455 | - | | | - | | - | | | - | - | | - | - | - | - | - | - | - | | **455** |
| Monitoramento pelo sistema Holter 24 h (3 CANAIS) | 1.137 | - | | | - | | - | | | - | - | | - | - | - | - | - | - | - | | **1.137** |
| Parecer | - | - | | | 495 | | 2.033 | | | - | - | | 653 | - | - | - | - | - | - | | **3.181** |
| Teste de esforço / teste ergométrico | 988 | - | | | 32 | | 719 | | | - | 887 | | - | - | - | - | - | - | - | | **2.626** |
| Ecocardiografia | 6.286 | | | | | | | | | | | | | | | | | | | | **6.286** |
| Ecocardiografia de Carótidas | 167 | | | | | | | | | | | | | | | | | | | | **167** |
| **CIRURGIA CARDIOVASCULAR (CBO 223107)** | **1.833** | **-** | **-** | | **-** | | **-** | **-** | | **-** | **-** | **-** | **-** | **-** | **-** | **-** | **-** | **-** | **-** | **-** | **1.833** |
| Ecodoppler Arterial | 503 | | | | | | | | | | | | | | | | | | | | **503** |
| Ecodoppler Venoso | 850 | | | | | | | | | | | | | | | | | | | | **850** |
| Ecodoppler Abdominais | 160 | | | | | | | | | | | | | | | | | | | | **160** |
| Ecodoppler Carótidas e Vertebrais | 320 | | | | | | | | | | | | | | | | | | | | **320** |
| **CIRURGIA GERAL (CBO 223110)** | **-** | **-** | **-** | | **212** | | **18** | **-** | **-** | **17** | **81** | **-** | **23** | **-** | **96** | **-** | **-** | **41** | **-** | **-** | **488** |
| Biópsia / puncão de tumor superficial da pele | - | - | | | 211 | | 18 | | | 8 | 81 | | - | - | - | - | - | 16 | - | | **334** |
| Biópsia de pele e partes moles | - | - | | | - | | - | | | 9 | - | | 23 | - | 96 | - | - | 23 | - | | **151** |
| Biópsia de pirâmide nasal | - | - | | | - | | - | | | - | - | | - | - | - | - | - | 2 | - | | **2** |
| Biópsia de testículo | - | - | | | 1 | | - | | | - | - | | - | - | - | - | - | - | - | | **1** |
| **CIRURGIA PLÁSTICA (CBO 223112)** | **-** | **-** | **-** | | **-** | | **-** | **-** | | **2** | **-** | **-** | **-** | **-** | **-** | **-** | **-** | **-** | **-** | **-** | **2** |
| Biópsia / puncão de tumor superficial da pele | - | - | | | - | | - | | | 1 | - | | - | - | - | - | - | - | - | | **1** |
| Biópsia de pele e partes moles | - | - | | | - | | - | | | 1 | - | | - | - | - | - | - | - | - | | **1** |
| **CIRURGIA VASCULAR (CBO 2231F3)** | **-** | **-** | **-** | | **827** | | **-** | **-** | | **-** | **-** | **-** | **-** | **-** | **-** | **-** | **-** | **-** | **-** | **-** | **827** |
| Ultra-sonografia doppler colorido de vasos até 3 vasos | - | - | | | 827 | | - | | | - | - | | - | - | - | - | - | - | - | | **827** |
| **CLÍNICA MÉDICA (CBO 223115)** | **-** | **-** | **-** | | **-** | | **-** | **-** | **-** | **120** | **-** | **-** | **-** | **-** | **-** | **-** | **-** | **-** | **-** | **-** | **120** |
| Biópsia / puncão de tumor superficial da pele | - | - | | | | | - | | | 68 | - | | - | - | - | - | - | - | - | | **68** |
| Biópsia de pele e partes moles | - | - | | | | | - | | | 46 | - | | - | - | - | - | - | - | - | | **46** |
| Puncão lombar | - | - | | | | | - | | | 2 | - | | - | - | - | - | - | - | - | | **2** |
| Puncão p/ esvaziamento | - | - | | | | | - | | | 2 | - | | - | - | - | - | - | - | - | | **2** |
| Teste rápido para detecção de infecção pelo HIV | - | | | | | | - | | | 1 | - | | - | - | - | - | - | - | - | | **1** |
| Testes rápidos p/ diagnóstico da sífilis | - | | | | | | - | | | 1 | - | | - | - | - | - | - | - | - | | **1** |
| **DERMATOLOGIA (CBO 223117)** | **-** | **5** | **-** | **174** | **404** | | **-** | **145** | | **2** | **337** | **-** | **244** | **-** | **164** | **-** | **32** | **26** | **-** | **-** | **1.533** |
| Biópsia / puncão de tumor superficial da pele | - | - | | | 195 | | - | | | - | 337 | | - | - | - | - | - | 11 | - | | **543** |
| Biópsia de pele e partes moles | - | 5 | | | 209 | | - | | | 2 | - | | - | - | 164 | - | 32 | 15 | - | | **427** |
| Biópsia não Especificada | | | | 174 | | | | 145 | | | | | 244 | | | | | | | | **563** |
| **ENDOSCOPISTA (CBO 223120)** | **-** | **-** | **-** | | **-** | | **-** | **-** | **-** | **126** | **-** | **-** | **-** | **-** | **-** | **-** | **-** | **-** | **-** | **-** | **126** |
| Colonoscopia (coloscopia) | - | - | | | | | - | | | 114 | - | | - | - | - | - | - | - | - | | **114** |
| Esofagogastroduodenoscopia | - | - | | | | | - | | | 12 | - | | - | - | - | - | - | - | - | | **12** |
| **ENDOCRINOLOGIA (CBO 223125)** | **454** | **-** | **-** | | **392** | | **-** | **-** | **4.100** | **186** | **10.699** | **-** | **-** | **-** | **2.703** | **-** | **-** | **-** | **-** | **-** | **18.534** |
| Biópsia de tireóide ou paratireóide | - | - | | | 164 | | - | | | - | 297 | | - | - | - | - | - | - | - | | **461** |
| Glicemia Capilar | - | - | | | - | | - | - | 4.100 | 186 | 10.402 | | - | - | 2.703 | - | - | - | - | | **17.391** |
| Ultrasonografia de Tireoide | 454 | | | | 228 | | | | | | | | | | | | | | | | **682** |

Fonte: Relatórios Estatísticos Mensais das Coordenações Gerais de Saúde.

Os dados do COMPP encontram-se em planilha específica (pág.

D I A G N O S E

EXAMES REALIZADOS SEGUNDO A ESPECIALIDADE E UNIDADES DE SAÚDE - AMBULATÓRIO

SES 2011

(Continua)

| ESPECIALIDADES / PROCEDIMENTOS | HBDF | HRAS | U.M. Asa Sul | CEREST | HRAN | COMPP | HRG | Poli clínica Gama | HRSM | HRT | U. M. Taguatinga | HRC | HRB | HRS | HRP | HRGu | HRPa | HRSa | HAB | TOTAL |
|---|---|---|---|---|---|---|---|---|---|---|---|---|---|---|---|---|---|---|---|---|
| **FONOAUDIOLOGIA (CBO 223810)** | **8.155** | **-** | **-** | | **5.367** | **1.583** | **-** | **701** | **-** | **3.797** | **271** | **-** | **-** | **-** | **306** | **-** | **-** | **-** | **38** | **20.218** |
| Analise acústica da voz por meio de laboratório de voz | 847 | - | | | 127 | | - | | - | - | - | - | - | - | - | - | - | - | | **974** |
| Audiometria tonal limiar (via aérea / óssea) | 1.904 | - | | | 929 | 28 | - | 377 | - | 1.140 | - | - | - | - | - | - | - | - | | **4.378** |
| Avaliação de linguagem escrita / leitura | - | - | | | 9 | 388 | - | | - | - | 57 | - | - | - | - | - | - | - | 7 | **461** |
| Avaliação de linguagem oral | 352 | - | | | 23 | 472 | - | | - | - | 138 | - | - | - | - | - | - | - | 16 | **1.001** |
| Avaliação miofuncional de sistema estomatognatico | 542 | - | | | 66 | 286 | - | | - | - | 43 | - | - | - | - | - | - | - | 15 | **952** |
| Avaliação vocal | 621 | - | | | 1.209 | 1 | - | | - | 456 | 33 | - | - | - | - | - | - | - | | **2.320** |
| Emissões otoacusticas evocadas p/ triagem auditiva | 193 | - | | | 460 | | - | | - | 81 | - | - | - | - | 306 | - | - | - | | **1.040** |
| Estudo de emissões otoacusticas evocadas transitórias e produtos de distorcão (EOA) | 71 | - | | | - | | - | | - | 42 | - | - | - | - | - | - | - | - | | **113** |
| Exame de organização perceptiva | - | - | | | - | 93 | - | | - | - | - | - | - | - | - | - | - | - | | **93** |
| Imitanciometria | 1.264 | - | | | 929 | | - | 324 | - | 801 | - | - | - | - | - | - | - | - | | **3.318** |
| Logoaudiometria (ldv-irf-lrf) | 1.784 | - | | | 929 | 315 | - | | - | 1.140 | - | - | - | - | - | - | - | - | | **4.168** |
| Potencial evocado auditivo | - | - | | | - | | - | | - | 68 | - | - | - | - | - | - | - | - | | **68** |
| Potencial evocado auditivo de curta media e longa latência | 100 | - | | | - | | - | | - | - | - | - | - | - | - | - | - | - | | **100** |
| Potencial evocado auditivo p/ triagem auditiva | 71 | - | | | 243 | | - | | - | - | - | - | - | - | - | - | - | - | | **314** |
| Prova de função tubária | 9 | - | | | - | | - | | - | 31 | - | - | - | - | - | - | - | - | | **40** |
| Testes acumetricos (diapasão) | - | - | | | 443 | | - | | - | - | - | - | - | - | - | - | - | - | | **443** |
| Testes auditivos supraliminares | 212 | - | | | - | | - | | - | - | - | - | - | - | - | - | - | - | | **212** |
| Testes de processamento auditivo | 131 | - | | | - | | - | | - | - | - | - | - | - | - | - | - | - | | **131** |
| Testes vestibulares / otoneurológicos | 54 | - | | | - | | - | | - | 38 | - | - | - | - | - | - | - | - | | **92** |
| **GASTROENTEROLOGIA (CBO 223128)** | **7.095** | **-** | **-** | **-** | **-** | **-** | **1.748** | **-** | **1** | **3.118** | **-** | **4.705** | **-** | **1.874** | **-** | **-** | **-** | **-** | **-** | **18.541** |
| Biópsia de fígado por punção | - | - | | | - | | - | | - | 1.698 | | - | - | - | - | - | - | - | | **1.698** |
| Biópsia dos tecidos moles da boca | - | - | | | - | | - | | - | - | | - | - | 759 | - | - | - | - | | **759** |
| Colangiopancreatografia Retrogada via endoscopia (Médico Endoscopista) | 45 | - | | | - | | - | | - | - | | - | - | - | - | - | - | - | | **45** |
| Colonoscopia (coloscopia) | - | - | | | - | | 214 | | - | - | | - | - | - | - | - | - | - | | **214** |
| Esofagogastroduodenoscopia | - | - | | | - | | 1.534 | | 1 | 1.420 | | 2.411 | - | 1.115 | - | - | - | - | | **6.481** |
| Biópsias CBO (223110) | 1.355 | | | | | | | | | | | | | | | | | | | **1.355** |
| Biópsias Hepáticas | 46 | | | | | | | | | | | | | | | | | | | **46** |
| Eletronamotria | 59 | | | | | | | | | | | | | | | | | | | **59** |
| Endoscopia Digestiva - Ambulatoriais | 3.432 | | | | | | | | | | | | | | | | | | | **3.432** |
| PH Metria | 79 | | | | | | | | | | | | | | | | | | | **79** |
| Puncão de Líquido Ascítico | 10 | | | | | | | | | | | | | | | | | | | **10** |
| Ecografia Abdominal CBO (223124) | 1.557 | | | | | | | | | | | | | | | | | | | **1.557** |
| Endoscopia Digestiva - Pronto Socorro | 512 | | | | | | | | | | | | | | | | | | | **512** |
| Biópsia não Especificada | | | | | | | | | | | | 2.294 | | | | | | | | **2.294** |
| **GINECOLOGIA (CBO 223132)** | **3.901** | **1.031** | **462** | | **1.152** | | **791** | **106** | **36** | **2.006** | **-** | **4.360** | **4.543** | **2.167** | **1.360** | **9.247** | **917** | **-** | **-** | **32.079** |
| Biópsia de endométrio | - | - | | | - | | - | | - | 4 | | - | - | - | - | 10 | - | - | | **14** |
| Biópsia de endométrio por aspiração manual intra-uterina | 177 | - | | | - | | - | | - | 11 | | - | - | - | - | - | - | - | | **188** |
| Biópsia de vagina | 62 | - | | | - | | - | | 1 | 1 | | - | - | 14 | - | 1 | - | - | | **79** |
| Biópsia de vulva | - | - | | | 7 | | - | | - | 5 | | - | - | 15 | 1 | 10 | - | - | | **38** |
| Biópsia do colo uterino | 140 | 122 | | | 33 | | 127 | 106 | - | 49 | | - | - | 86 | 410 | 22 | 7 | - | | **1.102** |
| Biópsia/exerese de nódulo de mama | - | 6 | | | - | | - | | - | - | | - | - | - | - | - | - | - | | **6** |
| Coleta de material p/ exame citopatologico de colo uterino | 1.461 | 452 | 462 | | 184 | | 664 | | 33 | 641 | | 1.179 | 4.543 | 1.138 | 410 | 9.113 | 876 | - | | **21.156** |
| Colposcopia | 1.264 | 420 | | | 546 | | - | | - | 169 | | 1.168 | - | 869 | 539 | 91 | 29 | - | | **5.095** |
| Histeroscopia (diagnóstica) | 244 | - | | | - | | - | | - | - | | - | - | - | - | - | - | - | | **244** |
| Histeroscopia cirúrgica | 88 | - | | | - | | - | | - | - | | - | - | - | - | - | - | - | | **88** |
| Punção Aspirativa de mama por agulha fina | 193 | 31 | | | - | | - | | - | - | | - | - | - | - | - | - | - | | **224** |
| Punção de mama por agulha grossa | 114 | - | | | - | | - | | - | - | | - | - | - | - | - | 5 | - | | **119** |
| Teste rápido para detecção de infecção pelo HIV | - | - | | | 196 | | - | | - | - | | - | - | - | - | - | - | - | | **196** |
| Tococardiografia ante-parto | - | - | | | 186 | | - | | 2 | 1.126 | | 1.803 | - | 45 | - | - | - | - | | **3.162** |
| Citoscopia CBO (223157) | 80 | | | | | | | | | | | | | | | | | | | **80** |
| Curativo CBO (223110) | 78 | | | | | | | | | | | | | | | | | | | **78** |
| Biópsia não Especificada | - | | | | | | | | | | | 210 | | | | | | | | **210** |
| **INFECTOLOGIA (CBO 223136)** | **-** | **-** | **-** | | **-** | | **-** | **-** | **-** | **-** | **-** | **339** | **-** | **-** | **-** | **-** | **-** | **-** | **-** | **339** |
| Teste rápido para detecção de HIV em gestante | - | - | | | - | | - | | - | - | | 1 | - | - | - | - | - | - | | **1** |
| Teste rápido para detecção de infecção pelo HIV | - | - | | | - | | - | | - | - | | 11 | - | - | - | - | - | - | | **11** |
| Fulguração/Cauterização Quimica Lesoes Cutaneas | - | | | | | | | | | | | 327 | | | | | | | | **327** |
| **MASTOLOGIA (CBO 223138)** | **-** | **-** | **-** | | **17** | | **-** | **-** | **-** | **35** | **-** | **167** | **-** | **4** | **41** | **-** | **27** | **-** | **-** | **291** |
| Biópsia / Exerese de Nódulo de Mama | - | - | | | 17 | | - | | - | - | | 80 | - | 4 | - | - | - | - | | **101** |
| Punção Aspirativa de Mama por Agulha Fina | - | - | | | - | | - | | - | 35 | | 87 | - | - | 41 | - | 5 | - | | **168** |
| Punção de Mama por Agulha Grossa | - | - | | | - | | - | | - | - | | - | - | - | - | - | 22 | - | | **22** |
| **NEFROLOGIA (CBO 223139)** | **400** | **-** | **-** | | **-** | | **-** | **-** | **-** | **-** | **-** | **-** | **-** | **-** | **-** | **-** | **-** | **-** | **-** | **400** |
| Biópsia de rim por punção | 98 | - | | | - | | - | | - | - | | - | - | - | - | - | - | - | | **98** |
| Ultra-Sonografia Renal (CBO:223157) | 302 | | | | | | | | | | | | | | | | | | | **302** |

Fonte: Relatórios Estatísticos Mensais das Coordenações Gerais de Saúde.

D I A G N O S E

EXAMES REALIZADOS SEGUNDO A ESPECIALIDADE E UNIDADES DE SAÚDE - AMBULATÓRIO

SES 2011

| ESPECIALIDADES / PROCEDIMENTOS | HBDF | HRAS | U.M. Asa Sul | CERES T | HRAN | COMPP | HRG | Poli clínica Gama | HRSM | HRT | U. M. Taguatinga | HRC | HRB | HRS | HRP | HRGu | HRPa | HRSa | HAB | TOTAL |
|---|---|---|---|---|---|---|---|---|---|---|---|---|---|---|---|---|---|---|---|---|
| **NEFROLOGIA (CBO 223139)** | **400** | **-** | **-** | | **-** | | **-** | **-** | **-** | **-** | **-** | **-** | **-** | **-** | **-** | **-** | **-** | **-** | **-** | **400** |
| Biópsia de rim por punção | 98 | - | | | - | | - | | - | - | | - | - | - | - | - | - | - | | **98** |
| Ultra-Sonografia Renal (CBO:223157) | 302 | | | | | | | | | | | | | | | | | | | **302** |
| **NEUROLOGIA (CBO 223142)** | **17.621** | **-** | **-** | | **1.365** | **1.618** | **914** | **-** | **-** | **2.328** | **-** | **1.188** | **-** | **758** | **-** | **-** | **-** | **-** | **-** | **25.792** |
| Eletroencefalografia em vigília c/ ou s/ foto - estimulo | 870 | - | | | 996 | 1.128 | - | | - | - | | 1.141 | - | - | - | - | - | - | | **4.135** |
| Eletroencefalograma em sono induzido c/ ou s/ medicamento (EEG) | 195 | - | | | 194 | | 914 | | - | 957 | | 4 | - | 758 | - | - | - | - | | **3.022** |
| Eletroencefalograma em vigília e sono espontâneo c/ ou s/ foto estimulo (EEG) | 323 | - | | | 175 | 490 | - | | - | - | | 43 | - | - | - | - | - | - | | **1.031** |
| Eletromiograma (EMG) | 6.680 | - | | | - | | - | | - | - | | - | - | - | - | - | - | - | | **6.680** |
| Eletroneuromiograma (ENMG) | - | - | | | - | | - | | - | 1.371 | | - | - | - | - | - | - | - | | **1.371** |
| Potencial sosmato-sensitivo | 185 | - | | | - | | - | | - | - | | - | - | - | - | - | - | - | | **185** |
| Punção lombar | 289 | - | | | - | | - | | - | - | | - | - | - | - | - | - | - | | **289** |
| Veloc. de Cond. Nervosa | 6.527 | - | | | - | | - | | - | - | | - | - | - | - | - | - | - | | **6.527** |
| Exame Liquor | 354 | | | | | | | | | | | | | | | | | | | **354** |
| Exame Liquor II | 354 | | | | | | | | | | | | | | | | | | | **354** |
| Exame Liquor III | 354 | | | | | | | | | | | | | | | | | | | **354** |
| PESS MMSS, FEMURO E TRIGEMIO | 151 | | | | | | | | | | | | | | | | | | | **151** |
| PEV PR, PEV FL E RETINA | 346 | | | | | | | | | | | | | | | | | | | **346** |
| PETC E BERA | 586 | | | | | | | | | | | | | | | | | | | **586** |
| Narcose de criança (por procedimento) (CBO: 223154) | 103 | | | | | | | | | | | | | | | | | | | **103** |
| PE P 300 | 304 | | | | | | | | | | | | | | | | | | | **304** |
| **OFTALMOLOGIA (CBO 223144)** | **-** | **###** | **-** | | **34.749** | | **21.336** | **-** | **-** | **13.218** | **-** | **8.577** | **-** | **-** | **-** | **1.995** | **7.332** | **-** | **-** | **89.944** |
| Biometria ultrassonica (monocular) | - | - | | | 882 | | - | | - | 301 | | - | - | - | - | - | - | - | | **1.183** |
| Biomicroscopia de fundo de olho | - | - | | | - | | - | | - | - | | - | - | - | - | - | 1.731 | - | | **1.731** |
| Ceratometria | - | - | | | 1.212 | | - | | - | - | | - | - | - | - | - | - | - | | **1.212** |
| Fundoscopia | - | 2.073 | | | 14.699 | | 7.112 | | - | 5.732 | | 4.440 | - | - | - | 1.063 | 1.646 | - | | **36.765** |
| Gonioscopia | - | - | | | 27 | | - | | - | - | | - | - | - | - | - | - | - | | **27** |
| Mapeamento de retina com gráfico | - | 494 | | | 2.441 | | - | | - | 906 | | - | - | - | - | - | - | - | | **3.841** |
| Potencial de acuidade visual | - | - | | | - | | 7.112 | | - | 3.326 | | - | - | - | - | - | 1.542 | - | | **11.980** |
| Retinografia colorida binocular | - | - | | | - | | - | | - | 107 | | - | - | - | - | - | - | - | | **107** |
| Retinografia fluorescente binocular | - | - | | | - | | - | | - | 79 | | - | - | - | - | - | - | - | | **79** |
| Teste de Schirmer | - | - | | | 216 | | - | | - | - | | - | - | - | - | - | - | - | | **216** |
| Teste de visão de cores | - | - | | | 577 | | - | | - | - | | - | - | - | - | - | - | - | | **577** |
| Tonometria | - | 170 | | | 14.442 | | 7.112 | | - | 2.767 | | 4.137 | - | - | - | 932 | 1.622 | - | | **31.182** |
| Ultrasson de globo ocular | - | | | | 253 | | | | | | | - | | | | | 791 | - | | **1.044** |
| Refração | | | | | | | | | | | | | | | | | | | | **-** |
| | | | | | | | | | | | | | | | | | | | | **-** |
| | | | | | | | | | | | | | | | | | | | | **-** |
| **OTORRINOLARINGOLOGIA (CBO 223147)** | **1.437** | **-** | **-** | **-** | **-** | | **-** | **-** | **-** | **766** | **-** | **-** | **-** | **-** | **-** | **-** | **-** | **-** | **-** | **2.203** |
| Audiometria de reforco visual (via aerea / óssea) | - | - | | | | | - | | - | - | | - | - | - | - | - | - | - | | **-** |
| Audiometria em campo livre | - | - | | | | | - | | - | - | | - | - | - | - | - | - | - | | **-** |
| Audiometria tonal limiar (via aerea / óssea) | - | - | | | | | - | | - | - | | - | - | - | - | - | - | - | | **-** |
| Avaliação auditiva comportamental | - | - | | | | | - | | - | - | | - | - | - | - | - | - | - | | **-** |
| Avaliação p/ diagnóstico de deficiência auditiva | - | - | | | | | - | | - | - | | - | - | - | - | - | - | - | | **-** |
| Avaliação p/ diagnóstico diferencial de deficiência auditiva | - | - | | | | | - | | - | - | | - | - | - | - | - | - | - | | **-** |
| Biópsia | 96 | | | | | | | | | | | | | - | | - | - | - | | **96** |
| Biópsia de conduto auditivo externo | - | - | | | | | - | | - | 4 | | - | - | - | - | - | - | - | | **4** |
| Biópsia de faringe | - | - | | | | | - | | - | - | | - | - | - | - | - | - | - | | **-** |
| Biópsia de glandula salivar | - | - | | | | | - | | - | - | | - | - | - | - | - | - | - | | **-** |
| Biópsia de pavilhao auricular | - | - | | | | | - | | - | - | | - | - | - | - | - | - | - | | **-** |
| Biópsia de piramide nasal | - | - | | | | | - | | - | - | | - | - | - | - | - | - | - | | **-** |
| Biópsia de seio paranasal | - | - | | | | | - | | - | - | | - | - | - | - | - | - | - | | **-** |
| Biópsia dos tecidos moles da boca | - | - | | | | | - | | - | - | | - | - | - | - | - | - | - | | **-** |
| Eletrococleografia | - | - | | | | | - | | - | - | | - | - | - | - | - | - | - | | **-** |
| Eletrogustometria | - | - | | | | | - | | - | - | | - | - | - | - | - | - | - | | **-** |
| Emissoes otoacusticas evocadas p/ triagem auditiva | - | - | | | | | - | | - | - | | - | - | - | - | - | - | - | | **-** |

D I A G N O S E
EXAMES REALIZADOS SEGUNDO A ESPECIALIDADE E UNIDADES DE SAÚDE - AMBULATÓRIO
SES 2011

| | | | | | | | | | | | | | | | | | | |
|---|---|---|---|---|---|---|---|---|---|---|---|---|---|---|---|---|---|---|
| **OTORRINOLARINGOLOGIA - Continuação (CBO 223147)** | | | | | | | | | | | | | | | | | | |
| Estudo de emissoes otoacusticas evocadas transitorias e produtos de distorcão (eoa) | - | - | | | - | | - | - | | - | - | - | - | - | - | - | | **-** |
| Estudo topodiagnóstico da paralisia facial | - | - | | | - | | - | - | | - | - | - | - | - | - | - | | **-** |
| Gustometria | - | - | | | - | | - | - | | - | - | - | - | - | - | - | | **-** |
| Imitanciometria | - | - | | | - | | - | - | | - | - | - | - | - | - | - | | **-** |
| Laringoscopia | - | - | | | - | | - | - | | - | - | - | - | - | - | - | | **-** |
| Logoaudiometria (ldv-irf-lrf) | - | - | | | - | | - | - | | - | - | - | - | - | - | - | | **-** |
| Nasofibroscopia | 668 | - | | | - | | - | - | | - | - | - | - | - | - | - | | **668** |
| Olfatometria | - | - | | | - | | - | - | | - | - | - | - | - | - | - | | **-** |
| Pesquisa de fistula perilinfatica | - | - | | | - | | - | - | | - | - | - | - | - | - | - | | **-** |
| Pesquisa de ganho de inserção | - | - | | | - | | - | - | | - | - | - | - | - | - | - | | **-** |
| Pesquisa de pares cranianos | - | - | | | - | | - | - | | - | - | - | - | - | - | - | | **-** |
| Potencial evocado auditivo | - | - | | | - | | - | - | | - | - | - | - | - | - | - | | **-** |
| Potencial evocado auditivo de curta media e longa latencia | - | - | | | - | | - | - | | - | - | - | - | - | - | - | | **-** |
| Potencial evocado auditivo p/ triagem auditiva | - | - | | | - | | - | - | | - | - | - | - | - | - | - | | **-** |
| Prova de função tubaria | - | - | | | - | | - | - | | - | - | - | - | - | - | - | | **-** |
| Reavaliação diagnóstica de deficiência auditiva em paciente maior de 3 ar | - | - | | | - | | - | - | | - | - | - | - | - | - | - | | **-** |
| Reavaliação diagnóstica de deficiência auditiva em paciente menor de 3 a | - | - | | | - | | - | - | | - | - | - | - | - | - | - | | **-** |
| Testes acumetricos (diapasão) | - | - | | | - | | - | - | | - | - | - | - | - | - | - | | **-** |
| Testes auditivos supraliminares | - | - | | | - | | - | - | | - | - | - | - | - | - | - | | **-** |
| Testes de processamento auditivo | - | - | | | - | | - | - | | - | - | - | - | - | - | - | | **-** |
| Testes vestibulares / otoneurológicos | - | - | | | - | | - | - | | - | - | - | - | - | - | - | | **-** |
| Triagem auditiva de escolares | - | - | | | - | | - | - | | - | - | - | - | - | - | - | | **-** |
| Videolaringoscopia | 673 | - | | | - | | - | 762 | | - | - | - | - | - | - | - | | **1.435** |
| | | | | | | | | | | | | | | | | | | **-** |
| | | | | | | | | | | | | | | | | | | **-** |
| **PEDIATRIA (CBO 223149)** | **-** | **-** | **-** | **-** | **-** | **-** | **-** | **3.606** | **-** | **-** | **-** | **-** | **-** | **-** | **-** | **-** | **-** | **3.606** |
| Coleta de sangue p/ triagem neonatal | - | - | | | - | | - | 3.606 | | - | - | - | - | - | - | - | | **3.606** |
| **PNEUMOLOGIA (CBO 223151)** | **1.689** | **-** | **-** | **3.906** | **64** | **-** | **-** | **-** | **-** | **-** | **-** | **-** | **-** | **-** | **-** | **-** | **-** | **5.659** |
| Espirografia c/ determinação do volume residual | 401 | - | | - | - | | - | - | | - | - | - | - | - | - | - | | **401** |
| Gasometria | - | - | | 2 | - | | - | - | | - | - | - | - | - | - | - | | **2** |
| Prova de função pulmonar completa c/ broncodilatador | 996 | - | | 2.042 | - | | - | - | | - | - | - | - | - | - | - | | **3.038** |
| Prova de função pulmonar simples | 117 | - | | 1.862 | - | | - | - | | - | - | - | - | - | - | - | | **1.979** |
| Teste da caminhada de 6 minutos | 175 | - | | - | 64 | | - | - | | - | - | - | - | - | - | - | | **239** |
| **PROCTOLOGIA (CBO 223152)** | **2.347** | **-** | **-** | **1** | **437** | **-** | **5** | **1.234** | **-** | **436** | **-** | **289** | **104** | **-** | **-** | **-** | **-** | **4.853** |
| Biópsia de anus e canal anal | 40 | - | | - | - | | - | 264 | | 24 | - | 2 | 1 | - | - | - | | **331** |
| Eletromanometria | 40 | - | | - | - | | - | - | | - | - | - | - | - | - | - | | **40** |
| Colonoscopia (coloscopia) | 133 | - | | - | 351 | | 5 | 796 | | - | - | 61 | - | - | - | - | | **1.346** |
| Retossigmoidoscopia | 1.955 | - | | 1 | 86 | | - | 174 | | 412 | - | 226 | 103 | - | - | - | | **2.957** |
| Ecografia Aparelho Urinário (CBO: 223124) | 179 | | | | | | | | | | | | | | | | | **179** |
| **PSICOLOGIA (CBO 251510)** | **-** | **-** | **-** | **-** | **229** | **-** | **-** | **-** | | **-** | **-** | **-** | **-** | **-** | **-** | **-** | **-** | **229** |
| Psicodiagnóstico | - | | | | 229 | | | | | | | | | | | | | **229** |
| **TRAUMATO-ORTOPEDIA (CBO 223146)** | **-** | **-** | **-** | **-** | **-** | **-** | **-** | **726** | **-** | **-** | **-** | **-** | **-** | **-** | **60** | **-** | **-** | **786** |
| Punção p/ esvaziamento | - | - | | | - | | - | 726 | | - | - | - | - | - | 60 | - | | **786** |
| **UROLOGIA (CBO 223157)** | **1.733** | **132** | **-** | **706** | **-** | **-** | **11** | **64** | **-** | **-** | **-** | **11** | **-** | **-** | **1** | **-** | **-** | **2.658** |
| Avaliação urodinâmica completa | 224 | 126 | | 410 | - | | - | 43 | | - | - | - | - | - | - | - | | **803** |
| Biópsia de pênis | - | - | | - | - | | 2 | 5 | | - | - | 6 | - | - | 1 | - | | **14** |
| Biópsia de próstata | 132 | - | | 252 | - | | 6 | - | | - | - | - | - | - | - | - | | **390** |
| Biópsia de testículo | - | - | | 4 | - | | - | - | | - | - | - | - | - | - | - | | **4** |
| Cateterismo de urétra | - | - | | 40 | - | | 2 | - | | - | - | 5 | - | - | - | - | | **47** |
| Cistometria c/ cistômetro | 207 | - | | - | - | | - | - | | - | - | - | - | - | - | - | | **207** |
| Cistoscopia e/ou ureteroscopia e/ou uretroscopia | 653 | 6 | | - | - | | 1 | - | | - | - | - | - | - | - | - | | **660** |
| Peniscopia | - | - | | - | - | | - | 3 | | - | - | - | - | - | - | - | | **3** |
| Ultrasonografia de Vias Urinárias CBO (223124) | 517 | | | | | | | | | | | | | | | | | **517** |
| Postectomia | - | | | - | | | | 13 | | | | | | | | | | **13** |
| **FISIOTERAPIA (CBO 223605)** | **7.411** | **###** | **-** | **-** | **-** | **-** | **49** | **-** | **-** | **-** | **-** | **-** | **406** | **-** | **1.750** | **-** | **-** | **10.676** |
| Avaliação de Função e Mecânica Respiratória | - | - | | - | - | | 10 | - | | - | - | - | 99 | - | - | - | | **109** |
| Avaliação Funcional Muscular | 7.411 | 1.060 | | - | - | | 39 | - | | - | - | - | 307 | - | 1.750 | - | | **10.567** |

Fonte: Relatórios Estatísticos Mensais das Coordenações Gerais de Saúde.

T E R A P I A S

TRATAMENTOS REALIZADOS SEGUNDO A ESPECIALIDADE E UNIDADES DE SAÚDE - AMBULATÓRIO

SES 2011

(Continua)

| ESPECIALIDADES / PROCEDIMENTOS | HBDF | HRAS | U.M. Asa Sul | HRAN | HRG | Poli clínica Gama | HRSM | HRT | U. M. Tagua tinga | HRC | HRB | HRS | HRP | HRGu | N.Band. C.Saúde 01 | HRPa | HRSa | HAB | TOTAL |
|---|---|---|---|---|---|---|---|---|---|---|---|---|---|---|---|---|---|---|---|
| **TOTAL DE TERAPIAS** | **103.520** | **2.538** | **690** | **25.794** | **51.539** | **662** | **6.414** | **57.611** | **27.231** | **16.837** | **424** | **27.437** | **1.230** | **15.823** | **32** | **7.614** | **11** | **2.969** | **348.376** |
| **ACUPUNTURA (CBO 223101)** | **15.472** | **-** | **-** | **1.128** | **-** | **-** | **-** | **-** | **-** | **-** | **-** | **-** | **-** | **3.913** | **-** | **832** | **-** | **-** | **21.345** |
| CMAE (consulta médica em atenção especializada) Admissão | 4.038 | - | | - | - | | - | - | | - | - | - | - | 1.552 | | - | - | | **5.590** |
| CAPI (consulta /avaliação em paciente internado) Admissão | 28 | - | | - | - | | - | - | | - | - | - | - | - | | - | - | | **28** |
| **Sessão de acupuntura com inserção de agulhas** | **3.991** | **-** | **-** | **990** | **-** | **-** | **-** | **-** | **-** | **-** | **-** | **-** | **-** | **2.355** | **-** | **832** | **-** | **-** | **8.168** |
| Sessões | 3.991 | - | | - | | | | | | | | | | | | | | | **3.991** |
| ATC/DD (agulhamento seco em ZNR com técnica clássica) em decúbito dorsal | - | - | | 990 | - | | - | - | | - | - | - | - | 68 | | 832 | - | | **1.890** |
| ATC/DV (agulhamento seco em ZNR com técnica clássica) em decúbito ventra | - | - | | - | - | | - | - | | - | - | - | - | 42 | | - | - | | **42** |
| ATC/DL (agulhamento seco em ZNR com técnica clássica) em decúbito lateral | - | - | | - | - | | - | - | | - | - | - | - | 56 | | - | - | | **56** |
| ATC(agulhamento seco em ZNR com técnica clássica) paciente sentado | | | | | | | | | | | | | | 497 | | | | | **497** |
| CA (cranioacupuntura) | - | - | | - | - | | - | - | | - | - | - | - | 734 | | - | - | | **734** |
| ACN (acupuntura cutaneo neural / punho-tornozelo) | - | - | | - | - | | - | - | | - | - | - | - | 909 | | - | - | | **909** |
| AA (auriculoacupuntura) | - | - | | - | - | | - | - | | - | - | - | - | 39 | | - | - | | **39** |
| ANMS (acupuntura neuromiosegmentar) | - | - | | - | - | | - | - | | - | - | - | - | 10 | | - | - | | **10** |
| **Sessão de eletro** | **7.402** | **-** | **-** | **100** | **-** | **-** | **-** | **-** | **-** | **-** | **-** | **-** | **-** | **-** | **-** | **-** | **-** | **-** | **7.502** |
| Sessões | 6.396 | - | | - | | | | | | | | | | | | | | | **6.396** |
| EA (eletroacupuntura) | - | - | | 100 | - | | - | - | | - | - | - | - | - | | - | - | | **100** |
| EETC (eletroestimulação transcutânea) | 1.006 | - | | - | - | | - | - | | - | - | - | - | - | | - | - | | **1.006** |
| **Sessão de acupuntura - Aplicação de ventosas/moxa** | **13** | **-** | **-** | **38** | **-** | **-** | **-** | **-** | **-** | **-** | **-** | **-** | **-** | **6** | **-** | **-** | **-** | **-** | **57** |
| Sessões | 13 | - | | - | - | | - | - | | - | - | - | - | - | | - | - | | **13** |
| MZ (aplicação moxa ZNR) | - | - | | 38 | - | | - | - | | - | - | - | - | 6 | | - | - | | **44** |
| **ALERGIA E IMUNOLOGIA (CBO 223102)** | **50.840** | **-** | **-** | **2.426** | **-** | **-** | **-** | **-** | **-** | **-** | **-** | **-** | **-** | **-** | **-** | **-** | **-** | **-** | **53.266** |
| Hiposensibilização inespecífica (por tratamento completo) - Vacinas | 50.840 | - | | 2.426 | - | | - | - | | - | - | - | - | - | | - | - | | **53.266** |
| **ANESTESIOLOGISTA (CBO 223104)** | **-** | **-** | **-** | **-** | **-** | **-** | **1** | **-** | **-** | **-** | **-** | **-** | **-** | **-** | **-** | **-** | **-** | **-** | **1** |
| Sedação | - | - | | | - | | 1 | - | | - | - | - | - | - | | - | - | | **1** |
| **ANGIOLOGIA (CBO 223105)** | **-** | **-** | **-** | **-** | **-** | **-** | **-** | **406** | **-** | **-** | **-** | **52** | **-** | **-** | **-** | **-** | **-** | **-** | **458** |
| Curativo Grau II c/ ou s/ debridamento (por paciente) (CBOs: 223105 (Angiologia) e 223505 (Enfermeiro)) | - | - | | - | - | | - | 406 | | - | - | 52 | - | - | | - | - | | **458** |
| **CIRURGIA DE CABEÇA E PESCOÇO (CBO 223108)** | **-** | **-** | **-** | **-** | **-** | **-** | **15** | **-** | **-** | **-** | **-** | **-** | **-** | **-** | **-** | **-** | **-** | **-** | **15** |
| Exerese de tumor de vias aéreas superiores, face e pescoço | - | - | | | - | | 5 | - | | - | - | - | - | - | | - | - | | **5** |
| **CIRURGIA GERAL (CBO 223110)** | **-** | **-** | **-** | **1.083** | **178** | **-** | **5.233** | **16.321** | **-** | **1.505** | **326** | **771** | **566** | **-** | **-** | **2.112** | **-** | **-** | **28.095** |
| Amputação / desarticulação de dedo | - | - | | - | - | | - | 1 | | - | - | - | - | - | | - | - | | **1** |
| Bolsa coletora para Urustomizados | - | - | | - | - | | - | 539 | | - | - | - | - | - | | 251 | - | | **790** |
| Bolsa de colostomia fechada c/adesivo microporoso | - | - | | - | - | | - | 1.284 | | - | - | - | - | - | | 80 | - | | **1.364** |
| Bolsa de colestomia fechada c/adesivo microporo drenável | - | - | | - | - | | - | 3.276 | | - | - | - | - | - | | 1.418 | - | | **4.694** |
| Cantoplastia | - | - | | 155 | 14 | | - | - | | - | - | 16 | - | - | | - | - | | **185** |
| Curativo Grau I c/ ou s/ debridamento (por paciente) (CBOs: 223505 (Enfermeiro); 322205 (Tec. Enferm.) e 322230 (Aux. Enferm.)) | - | - | | - | 3 | | 1.065 | 1.183 | | - | - | - | 258 | - | | 161 | - | | **2.670** |
| Curativo Grau II c/ ou s/ debridamento (por paciente) (CBOs: 223110 (Cirurgia Geral) e 223505 (Enfermeiro)) | - | - | | 30 | - | | 1.521 | 1.296 | | - | - | - | - | - | | - | - | | **2.847** |
| Debridamento de úlcera / necrose | - | - | | - | - | | 1 | - | | - | - | - | - | - | | - | - | | **1** |
| Desbastamento de calosidade e/ou mal perfurante (desbastamento) | - | - | | - | - | | - | - | | - | 30 | - | - | - | | - | - | | **30** |
| Drenagem de abscesso | - | - | | - | - | | 64 | - | | - | 3 | - | - | - | | - | - | | **67** |
| Drenagem de abscesso anu-retal | - | - | | - | - | | 1 | - | | - | - | - | - | - | | - | - | | **1** |
| Drenagem de furúnculo no conduto auditivo externo | - | - | | 1 | - | | - | - | | - | - | - | - | - | | - | - | | **1** |
| Eletrocoagulação de lesão cutânea | - | - | | 39 | - | | 225 | 49 | | - | - | 88 | - | - | | - | - | | **401** |
| Excisão de lesão e/ou sutura de ferimento da pele anexos e mucosa | - | - | | 76 | - | | 1.327 | 5 | | - | - | - | 22 | - | | 2 | - | | **1.432** |
| Excisão e sutura de hemangioma | - | - | | - | - | | - | - | | - | - | - | 2 | - | | - | - | | **2** |
| Excisão e sutura de linfangioma / nevus | - | - | | 134 | 59 | | 30 | - | | 288 | 107 | 327 | 40 | - | | 38 | - | | **1.023** |
| Excisão e/ou sutura simples de pequenas lesões / ferimentos de pele / anexos e mucosa | - | - | | 65 | 40 | | 38 | 24 | | - | - | - | - | - | | - | - | | **167** |
| Exerese de tumor de pele e anexos / cisto sebáceo / lipoma | - | - | | 534 | 62 | | 537 | 982 | | 329 | 157 | 311 | 91 | - | | 131 | - | | **3.134** |
| Fulguração / cauterização química de lesões cutâneas | - | - | | - | - | | - | - | | 78 | - | - | 1 | - | | 10 | - | | **89** |
| Incisão e drenagem de abscesso | - | - | | - | - | | - | - | | - | - | - | 2 | - | | 2 | - | | **4** |
| Infiltração medicamentosa em corneto inferior | - | - | | 20 | - | | 1 | - | | - | - | - | - | - | | - | - | | **21** |
| Linfadenectomia superficial | - | - | | - | - | | - | - | | - | - | - | 16 | - | | 10 | - | | **26** |
| Postectomia | - | - | | - | - | | - | - | | - | 3 | - | - | - | | - | - | | **3** |
| Retirada de corpo estranho da cavidade auditiva e nasal | - | - | | - | - | | - | - | | - | - | - | - | - | | 5 | - | | **5** |
| Retirada de corpo estranho subcutâneo | - | - | | 20 | - | | 3 | 2 | | - | - | 13 | 4 | - | | - | - | | **42** |
| Retirada de pontos de cirurgias básicas (por paciente) | - | - | | - | - | | 380 | 896 | | 631 | 1 | 16 | - | - | | - | - | | **1.924** |
| Tratamento cirúrgico de polidactilia não articulada | - | - | | - | - | | - | - | | - | - | - | - | - | | 4 | - | | **4** |
| Tratamento conservador de fratura de osso metacárpico | - | - | | - | - | | 4 | - | | - | - | - | - | - | | - | - | | **4** |
| Vasectomia | - | - | | 9 | - | | - | 12 | | 179 | 25 | - | 130 | - | | - | - | | **355** |
| Retirada de fio ou pino intra-osseo | - | - | | - | - | | 36 | | | - | - | - | - | - | | - | - | | **36** |
| Pasta/ Placa Protetora | - | - | | - | - | | - | 452 | | - | - | - | - | - | | - | - | | **452** |
| Conj. Placa e Bolsa Ostom. | - | - | | - | - | | - | 6.320 | | - | - | - | - | - | | - | - | | **6.320** |

Fonte: Relatórios Estatísticos Mensais das Coordenações Gerais de Saúde.

T E R A P I A S

TRATAMENTOS REALIZADOS SEGUNDO A ESPECIALIDADE E UNIDADES DE SAÚDE - AMBULATÓRIO

SES 2011

(Continua)

| ESPECIALIDADES / PROCEDIMENTOS | HBDF | HRAS | U.M. Asa Sul | HRAN | HRG | Poli clínica Gama | HRSM | HRT | U. M. Tagua tinga | HRC | HRB | HRS | HRP | HRGu | N.Band. C.Saúde 01 | HRPa | HRSa | HAB | TOTAL |
|---|---|---|---|---|---|---|---|---|---|---|---|---|---|---|---|---|---|---|---|
| **CIRURGIA PEDIÁTRICA (CBO 223111)** | **-** | **-** | **-** | **-** | **-** | **-** | **-** | **-** | **-** | **-** | **-** | **-** | **-** | **-** | **-** | **1** | **-** | **-** | **1** |
| Incisão e drenagem de abscesso | - | - | | | - | | - | - | | - | - | - | - | - | | 1 | - | | **1** |
| **CIRURGIA PLÁSTICA (CBO 223112)** | **-** | **-** | **-** | **80** | **-** | **-** | **12** | **-** | **-** | **-** | **-** | **-** | **-** | **-** | **-** | **-** | **-** | **-** | **92** |
| Excisão de lesão e/ou sutura de ferimento da pele anexos e mucosa | - | - | | 1 | - | | 2 | - | | - | - | - | - | - | | - | - | | **3** |
| Excisão e sutura de linfangioma / nevus | - | - | | - | - | | 5 | - | | - | - | - | - | - | | - | - | | **5** |
| Excisão e/ou sutura simples de pequenas lesões / ferimentos de pele / anexos | - | - | | 75 | - | | - | - | | - | - | - | - | - | | - | - | | **75** |
| Excisão em cunha de lábio | - | - | | 1 | - | | - | - | | - | - | - | - | - | | - | - | | **1** |
| Tratamento de ptose palpebral | - | - | | 3 | - | | - | - | | - | - | - | - | - | | - | - | | **3** |
| Curativo Grau I c/ ou s/ debridamento (por paciente) | | | | | | | 1 | | | | | | | | | | | | **1** |
| Eletrocoagulação de lesão cutânea | | | | | | | 4 | | | | | | | | | | | | **4** |
| **CIRURGIA TORACICA (CBO 223113)** | **-** | **-** | **-** | **-** | **-** | **-** | **4** | **-** | **-** | **-** | **-** | **-** | **-** | **-** | **-** | **-** | **-** | **-** | **4** |
| Drenagem de pleura | - | - | | - | - | | 3 | - | | - | - | - | - | - | | - | - | | **3** |
| Drenagem de pneumotórax | - | - | | - | - | | 1 | - | | - | - | - | - | - | | - | - | | **1** |
| CIRURGIA VASCULAR (CBO 2231F3) | - | - | - | - | - | - | 157 | - | - | - | - | - | - | - | - | - | - | - | **157** |
| Dissecção de veia / artéria | - | - | | - | - | | 1 | - | | - | - | - | - | - | | - | - | | **1** |
| Excisão e sutura de linfangioma/nevus | | | | | | | 156 | | | | | | | | | | | | **156** |
| **CLÍNICA MÉDICA (CBO 223115)** | **-** | **-** | **-** | **-** | **-** | **-** | **195** | **-** | **-** | **-** | **-** | **-** | **-** | **-** | **-** | **-** | **-** | **-** | **195** |
| Excisão de lesão e/ou sutura de ferimento da pele anexos e mucosa | - | - | | | - | | 1 | - | | - | - | - | - | - | | - | - | | **1** |
| Redução incruenta de luxação / fratura-luxação do joelho | - | - | | | - | | 166 | - | | - | - | - | - | - | | - | - | | **166** |
| Retirada de corpo estranho subcutâneo | - | - | | | - | | 28 | - | | - | - | - | - | - | | - | - | | **28** |
| **DERMATOLOGIA (CBO 223117)** | **-** | **65** | **175** | **739** | **-** | **259** | **41** | **1.100** | **-** | **283** | **-** | **739** | **-** | **310** | **-** | **550** | **11** | **-** | **4.272** |
| Aplicação de Ata | | - | | - | - | | - | - | | 36 | - | - | - | - | | - | - | | **36** |
| Cauterização química de pequenas lesões | - | - | 175 | - | - | 89 | - | - | | - | - | 377 | - | 4 | | - | - | | **645** |
| Curativo Grau I c/ ou s/ debridamento (por paciente)(CBOs: 223505 (Enferme | - | - | | - | - | | - | 477 | | - | - | 8 | - | - | | - | - | | **485** |
| Curativo Grau II c/ ou s/ debridamento (por paciente)(CBOs: 223117 (Dermat | - | - | | 13 | - | | - | - | | - | - | - | - | - | | - | - | | **13** |
| Eletrocirurgia | - | - | | - | - | | - | 221 | | - | - | - | - | - | | - | - | | **221** |
| Eletrocoagulação de lesão cutânea | - | - | | 54 | - | 160 | 34 | 17 | | - | - | 209 | - | 134 | | 94 | 6 | | **708** |
| Esfoliação química | - | - | | 94 | - | | - | 29 | | - | - | - | - | - | | - | - | | **123** |
| Excisão de lesão e/ou sutura de ferimento da pele anexos e mucosa | - | - | | 30 | - | | - | 1 | | - | - | - | - | - | | 17 | - | | **48** |
| Excisão e sutura de hemangioma | - | - | | 109 | - | | - | - | | - | - | - | - | - | | - | - | | **109** |
| Excisão e sutura de linfangioma / nevus | - | 3 | | 64 | - | | 5 | - | | - | - | 32 | - | - | | 153 | - | | **257** |
| Exerese de calázio e outras pequenas lesões da pálpebra e supercílios | - | - | | 1 | - | | - | - | | - | - | - | - | - | | - | - | | **1** |
| Exerese de tumor de pele e anexos / cisto sebáceo / lipoma | - | 62 | | 211 | - | 10 | 2 | 180 | | 211 | - | 35 | - | 15 | | 39 | - | | **765** |
| Extirpação de lesão de vulva / períneo (por eletrocoagulação ou fulguração) | - | - | | - | - | | - | - | | - | - | - | - | - | | 42 | - | | **42** |
| Fulguração / cauterização química de lesões cutâneas | - | - | | 140 | - | | - | 68 | | - | - | - | - | 153 | | 202 | - | | **563** |
| Infiltração | - | - | | 18 | - | | - | 53 | | - | - | 56 | - | 4 | | - | - | | **131** |
| Peeling | - | - | | - | - | | - | - | | 36 | - | 16 | - | - | | - | - | | **52** |
| Retirada de corpo estranho subcutâneo | - | - | | - | - | | - | 36 | | - | - | - | - | - | | - | - | | **36** |
| Retirada de lesão por Shaving | - | - | | 5 | - | | - | - | | - | - | - | - | - | | 3 | - | | **8** |
| Retirada de Ponto de Cirurgias Básicas por Paciente | | - | | - | - | | - | 18 | | - | - | 6 | - | - | | - | - | | **24** |
| Exerese de Nevus | | | | | | | | | | | | | | | | | 2 | | **2** |
| Exerese fibromas | | | | | | | | | | | | | | | | | 3 | | **3** |
| **ENDOCRINOLOGIA (CBO 223125)** | **-** | **-** | **-** | **-** | **-** | **-** | **-** | **13.567** | **-** | **-** | **-** | **-** | **-** | **-** | **-** | **-** | **-** | **-** | **13.567** |
| Atividade educativa/orientação em grupo na atenção especializada | - | - | | - | - | | - | 11.720 | | - | - | - | - | - | | - | - | | **11.720** |
| Exerese de Calo | - | - | | - | - | | - | 244 | | - | - | - | - | - | | - | - | | **244** |
| Curativos (Pé Diabético) | | | | | | | | 1.603 | | | | | | | | | | | **1.603** |
| **FISIATRIA (CBO 223126)** | **44** | **-** | **-** | **-** | **-** | **-** | **546** | **-** | **-** | **-** | **-** | **-** | **-** | **-** | **-** | **-** | **-** | **-** | **590** |
| Infiltração de substancias em cavidade sinovial (articulação, bainha tendinosa) | - | - | | | - | | 5 | - | | - | - | - | - | - | | - | - | | **5** |
| Tratamento conservador de fratura em membro inferior c/ imobilização | - | - | | | - | | 184 | - | | - | - | - | - | - | | - | - | | **184** |
| Tratamento conservador de fratura em membro superior c/ imobilização | - | - | | | - | | 333 | - | | - | - | - | - | - | | - | - | | **333** |
| Tratamento conservador de lesão ligamentar em membro c/ imobilização | - | - | | | - | | 12 | - | | - | - | - | - | - | | - | - | | **12** |
| Tratamento intensivo de paciente em reabilitação física (1 turno paciente-dia-20 a | 44 | - | | | - | | - | - | | - | - | - | - | - | | - | - | | **44** |
| Tratamento conservador de fratura de punho com luva | | | | | | | 9 | | | | | | | | | | | | **9** |
| Tratamento conservador de lesão de mecanismo extensivo | | | | | | | 3 | | | | | | | | | | | | **3** |
| **FONOAUDIOLOGIA (CBO 223810)** | **3.701** | **-** | **-** | **5.492** | **-** | **-** | **8** | **2.699** | **2.751** | **-** | **-** | **1.305** | **-** | **-** | **-** | **-** | **-** | **44** | **16.000** |
| Terapia Individual | 339 | - | | 4.016 | - | | 8 | 1.506 | 2.418 | - | - | - | - | - | | - | - | 41 | **8.328** |
| Orientação | 534 | - | | - | - | | - | 314 | - | - | - | - | - | - | | - | - | | **848** |
| Assist. Fono Materno Infantil/ Aleitamento Materno | - | - | | 10 | - | | - | - | - | - | - | - | - | - | | - | - | | **10** |
| Assist. Fono. em Voz | 1.352 | - | | 7 | - | | - | 879 | 9 | - | - | - | - | - | | - | - | | **2.247** |
| Assist. Fono. em Motricidade Orofacial | 981 | - | | 684 | - | | - | - | 47 | - | - | - | - | - | | - | - | | **1.712** |
| Assist. Fono. em Audição, Equilíbio e Zumbido | 58 | - | | - | - | | - | - | 27 | - | - | - | - | - | | - | - | | **85** |
| Assist. Fono. em Linguagem Oral | 114 | - | | 35 | - | | - | - | 216 | - | - | - | - | - | | - | - | | **365** |
| Assist. Fono. em Alt. de Fala | 182 | - | | 624 | - | | - | - | - | - | - | - | - | - | | - | - | | **806** |
| Assist. Fono. em Liguagem Escrita e Leitura | - | - | | 70 | - | | - | - | - | - | - | - | - | - | | - | - | | **70** |
| Assist. Fono. em Disfagia | 141 | - | | 46 | - | | - | - | - | - | - | - | - | - | | - | - | | **187** |
| Acomp. de Paciente em Reab. Comunicação Alternativa | - | - | | - | - | | - | - | - | - | - | - | - | - | | - | - | 3 | **3** |
| EOA Evocadas P/ Triagem Auditiva | - | - | - | - | - | - | - | - | - | - | - | 1.305 | - | - | - | - | - | - | **1.305** |
| Avaliação Vocal | - | - | - | - | - | - | - | - | 34 | - | - | - | - | - | - | - | - | - | **34** |

Fonte: Relatórios Estatísticos Mensais das Coordenações Gerais de Saúde.

T E R A P I A S

TRATAMENTOS REALIZADOS SEGUNDO A ESPECIALIDADE E UNIDADES DE SAÚDE - AMBULATÓRIO

SES 2011

(Continua)

| ESPECIALIDADES / PROCEDIMENTOS | HBDF | HRAS | U.M. Asa Sul | HRAN | HRG | Poli clínica Gama | HRSM | HRT | U. M. Taguatinga | HRC | HRB | HRS | HRP | HRGu | N.Band. C.Saúde 01 | HRPa | HRSa | HAB | TOTAL |
|---|---|---|---|---|---|---|---|---|---|---|---|---|---|---|---|---|---|---|---|
| **GASTROENTEROLOGIA (CBO 223128)** | **300** | **-** | **-** | **-** | **-** | **-** | **-** | **355** | **-** | **-** | **-** | **14** | **-** | **-** | **-** | **-** | **-** | **-** | **669** |
| Dilatação de esôfago c/ ogivas sob visão endoscópica (por sessão) | - | - | | - | - | | - | 7 | | - | - | - | - | - | | - | - | | 7 |
| Escler. de Varize Esôfago | 245 | - | | - | - | | - | 5 | | - | - | - | - | - | | - | - | | 250 |
| Polipectomia Endoscópica | 38 | - | | - | - | | - | 15 | | - | - | - | - | - | | - | - | | 53 |
| Protese biliar | - | - | | - | - | | - | 58 | | - | - | - | - | - | | - | - | | 58 |
| Tratamento esclerosante de lesões não hemorrágicas do aparelho digestivo inc | - | - | | - | - | | - | - | | - | - | 14 | - | - | | - | - | | 14 |
| Papilotomia | 17 | | | | | | | 270 | | | | | | | | | | | 287 |
| **GINECO-OBSTETRA (CBO 223132)** | **-** | **3** | **-** | **20** | **51** | **-** | **2** | **51** | **-** | **29** | **-** | **152** | **161** | **37** | **-** | **77** | **-** | **-** | **583** |
| Aplicação de ATA 99(Cauter.) | - | - | | - | 31 | | - | 9 | | - | - | 127 | 2 | - | | - | - | | 169 |
| Atendimento clínico para indicação, fornecimento e inserção do DIU | - | - | | - | - | | - | 18 | | - | - | 23 | 81 | - | | - | - | | 122 |
| CAF (cirurgia de alta frequência) | - | - | | - | - | | - | 3 | | 17 | - | - | 50 | - | | - | - | | 70 |
| Cateterismo vesical de alívio (Sonda vesical) (CBO: 223545 (Enfermeiro obste | - | - | | - | - | | 1 | - | | - | - | - | - | - | | - | - | | 1 |
| Cauterização | - | - | | - | 20 | | - | 1 | | 12 | - | - | 7 | 37 | | - | - | | 77 |
| Criocauterização / eletrocoagulação de colo de útero | - | 3 | | - | - | | - | - | | - | - | - | 3 | - | | 28 | - | | 34 |
| Curativo Grau I c/ ou s/ debridamento (por paciente)(CBOs: 223505 (Enfermei | - | - | | - | - | | - | 16 | | - | - | - | - | - | | - | - | | 16 |
| Eletrocoagulação de lesão cutânea | - | - | | - | - | | - | - | | - | - | - | 4 | - | | - | - | | 4 |
| Exerese da zona de transformação do colo uterino | - | - | | 18 | - | | - | - | | - | - | - | 13 | - | | - | - | | 31 |
| Exerese de cisto vaginal | - | - | | - | - | | - | - | | - | - | - | 1 | - | | - | - | | 1 |
| Exerese de glândula de Bartholin / Skene | - | - | | 1 | - | | - | - | | - | - | - | - | - | | - | - | | 1 |
| Exerese de pólipo de útero | - | - | | 1 | - | | - | 4 | | - | - | 1 | - | - | | - | - | | 6 |
| Extirpação de lesão de vulva / períneo (por eletrocoagulação ou fulguração) | - | - | | - | - | | - | - | | - | - | - | - | - | | 49 | - | | 49 |
| Extração de corpo estranho da vagina | - | - | | - | - | | 1 | - | | - | - | - | - | - | | - | - | | 1 |
| Retirada de Ponto de Cirurgias Básicas por Paciente | - | - | | - | - | | - | - | | - | - | 1 | - | - | | - | - | | 1 |
| **HEMOTERAPIA (CBO 223134)** | **-** | **-** | **-** | **33** | **-** | **-** | **-** | **-** | **-** | **-** | **-** | **-** | **-** | **-** | **-** | **-** | **-** | **-** | **33** |
| Sangria terapêutica | - | - | | 1 | - | | - | - | | - | - | - | - | - | | - | - | | 1 |
| Transfusão de concentrado de hemácias | - | - | | 7 | - | | - | - | | - | - | - | - | - | | - | - | | 7 |
| Transfusão de concentrado de plaquetas | - | - | | 12 | - | | - | - | | - | - | - | - | - | | - | - | | 12 |
| Transfusão de plasma fresco | - | - | | 13 | - | | - | - | | - | - | - | - | - | | - | - | | 13 |
| **MASTOLOGIA (CBO 223138)** | **1.641** | **-** | **-** | **-** | **45** | **-** | **1** | **6** | **-** | **212** | **-** | **209** | **1** | **-** | **-** | **-** | **-** | **-** | **2.115** |
| Citopunção | - | - | | - | 45 | | - | - | | 100 | - | 118 | 1 | - | | - | - | | 264 |
| Curativo Grau I c/ ou s/ debridamento (por paciente)(CBOs: 223505 (Enfermei | 1.033 | - | | - | - | | - | 5 | | 97 | - | 35 | - | - | | - | - | | 1.170 |
| Drenagem de abscesso de mama | - | - | | - | - | | 1 | 1 | | - | - | - | - | - | | - | - | | 2 |
| Esvaziamento percutâneo de cisto mamário | - | - | | - | - | | - | - | | - | - | 41 | - | - | | - | - | | 41 |
| Retirada de Ponto de Cirurgias Básicas, por Paciente | - | - | | - | - | | - | - | | 15 | - | 15 | - | - | | - | - | | 30 |
| Retirada/Drenagem de Seroma CBO (223132) | 350 | | | | | | | | | | | | | | | | | | 350 |
| Pequena Cirurgia (CBO = 223110) | 258 | | | | | | | | | | | | | | | | | | 258 |
| **NEFROLOGIA (CBO 223139)** | **2.342** | **-** | **-** | **-** | **9.561** | **-** | **-** | **11.947** | **-** | **-** | **-** | **12.277** | **-** | **-** | **-** | **-** | **-** | **-** | **36.127** |
| Confecção de fístula arterio-venosa p/ hemodiálise | - | - | | - | - | | - | 27 | | - | - | 7 | - | - | | - | - | | 34 |
| Curativo Grau I c/ ou s/ debridamento (por paciente)(CBOs: 223505 (Enfermei | 530 | - | | - | - | | - | 4.001 | | - | - | 3.586 | - | - | | - | - | | 8.117 |
| diálise peritoneal intermitente DPI (máximo 2 sessões por semana) | 25 | - | | - | 9.561 | | - | - | | - | - | 709 | - | - | | - | - | | 10.295 |
| Hemodiálise I (máximo 3 sessões por semana) | - | - | | - | - | | - | - | | - | - | 528 | - | - | | - | - | | 528 |
| Hemodiálise I em portador de HIV (máximo 3 sessões por semana) | - | - | | - | - | | - | 11 | | - | - | - | - | - | | - | - | | 11 |
| hemodiálise II (máximo 1 sessão por semana-excepcionalidade) | - | - | | - | - | | - | 34 | | - | - | - | - | - | | - | - | | 34 |
| hemodiálise II (máximo 3 sessões por semana) | 514 | - | | - | - | | - | 6.822 | | - | - | 7.191 | - | - | | - | - | | 14.527 |
| Hemodiálise II em portador de HIV (máximo 3 sessões por semana) | 11 | - | | - | - | | - | 69 | | - | - | - | - | - | | - | - | | 80 |
| Implante de catéter de longa permanência p/ hemodiálise | - | - | | - | - | | - | 5 | | - | - | - | - | - | | - | - | | 5 |
| Implante de catéter duplo lúmen p/hemodiálise | 234 | - | | - | - | | - | 187 | | - | - | 112 | - | - | | - | - | | 533 |
| Implante de catéter tipo Tenckhoff ou similar p/ DPA/DPAC | 67 | - | | - | - | | - | 15 | | - | - | - | - | - | | - | - | | 82 |
| Implante de catéter tipo Tenckhoff ou similar p/DPI | - | - | | - | - | | - | - | | - | - | 2 | - | - | | - | - | | 2 |
| Intervenção em fístula arterio-venosa | - | - | | - | - | | - | 3 | | - | - | 3 | - | - | | - | - | | 6 |
| Ligadura de fístula arterio-venosa | - | - | | - | - | | - | 2 | | - | - | - | - | - | | - | - | | 2 |
| Manutenção e acompanhamento domiciliar de paciente submetido a DPA /DPA | 539 | - | | - | - | | - | 191 | | - | - | 138 | - | - | | - | - | | 868 |
| Pulsoterapia I (por aplicação) | - | - | | - | - | | - | 572 | | - | - | - | - | - | | - | - | | 572 |
| Pulsoterapia II (por aplicação) | 18 | - | | - | - | | - | - | | - | - | - | - | - | | - | - | | 18 |
| Retirada de catéter tipo Tenckhoff / similar de longa permanência | 17 | - | | - | - | | - | 4 | | - | - | - | - | - | | - | - | | 21 |
| Treinamento de paciente submetido a diálise peritoneal-DPAC-DPA (9 dias) | 23 | - | | - | - | | - | 4 | | - | - | 1 | - | - | | - | - | | 28 |
| Pulsoterapia (Nefro-Pediatra) | 251 | | | | | | | | | | | | | | | | | | 251 |
| **Número de Transplantes** | 19 | | | | | | | | | | | | | | | | | | 19 |
| Pacientes em DPAC | 94 | | | | | | | | | | | | | | | | | | 94 |

Fonte: Relatórios Estatísticos Mensais das Coordenações Gerais de Saúde.

T E R A P I A S

TRATAMENTOS REALIZADOS SEGUNDO A ESPECIALIDADE E UNIDADES DE SAÚDE - AMBULATÓRIO

SES 2011

(Continua)

| ESPECIALIDADES / PROCEDIMENTOS | HBDF | HRAS | U.M. Asa Sul | HRAN | HRG | Poli clínica Gama | HRSM | HRT | U. M. Tagua tinga | HRC | HRB | HRS | HRP | HRGu | N.Band. C.Saúde 01 | HRPa | HRSa | HAB | TOTAL |
|---|---|---|---|---|---|---|---|---|---|---|---|---|---|---|---|---|---|---|---|
| **NEUROLOGIA (CBO 223142)** | **266** | **-** | **-** | **-** | **-** | **-** | **-** | **-** | **-** | **-** | **-** | **-** | **-** | **-** | **-** | **-** | **-** | **-** | **266** |
| Pulsoterapia I (por aplicação) | 266 | - | | | - | | - | - | | - | - | - | - | - | | - | - | | **266** |
| **OFTALMOLOGIA (CBO 223144)** | **2.305** | **3** | **-** | **1.522** | **175** | **-** | **-** | **450** | **-** | **-** | **-** | **-** | **-** | **-** | **-** | **-** | **-** | **-** | **4.455** |
| Acompanhamento e avaliação de glaucoma por fundoscopia e tonometria | **3** | **-** | | **-** | **-** | | **-** | **-** | | **-** | **-** | **-** | **-** | **-** | | **-** | **-** | | **3** |
| Correção cirúrgica de entropio e ectropio | 57 | - | | - | - | | - | - | | - | - | - | - | - | | - | - | | **57** |
| Epilação de cílios | 29 | - | | 4 | - | | - | - | | - | - | - | - | - | | - | - | | **33** |
| **Exercícios ortopticos** | - | - | | 884 | - | | - | - | | - | - | - | - | - | | - | - | | **884** |
| Exerese de calázio e outras pequenas lesões da pálpebra e supercílios | 30 | - | | - | - | | - | - | | - | - | - | - | - | | - | - | | **30** |
| Exerese de tumor de conjuntiva | 36 | - | | 1 | - | | - | - | | - | - | - | - | - | | - | - | | **37** |
| Fotocoagulação a laser | - | - | | - | - | | - | 137 | | - | - | - | - | - | | - | - | | **137** |
| Injeção intra-vítreo | 178 | - | | - | - | | - | - | | - | - | - | - | - | | - | - | | **178** |
| Injeção retrobulbar / peribulbar | - | - | | 1 | - | | - | - | | - | - | - | - | - | | - | - | | **1** |
| Injeção subconjutival / subtenoniana | - | - | | 1 | - | | - | - | | - | - | - | - | - | | - | - | | **1** |
| Laserterapia | 185 | - | | - | - | | - | - | | - | - | - | - | - | | - | - | | **185** |
| Retirada de corpo estranho da córnea | - | 3 | | - | - | | - | - | | - | - | - | - | - | | - | - | | **3** |
| Retirada de Ponto | - | - | | 117 | - | | - | 17 | | - | - | - | - | - | | - | - | | **134** |
| Simblefaroplastia | 122 | - | | - | - | | - | 27 | | - | - | - | - | - | | - | - | | **149** |
| Sutura de córnea | 26 | - | | - | - | | - | - | | - | - | - | - | - | | - | - | | **26** |
| Trabeculectomia | 19 | - | | - | - | | - | - | | - | - | - | - | - | | - | - | | **19** |
| Tratamento cirúrgico de blefarocalase | - | - | | - | - | | - | 7 | | - | - | - | - | - | | - | - | | **7** |
| Tratamento cirúrgico de deiscência de sutura de esclera | 3 | - | | - | - | | - | - | | - | - | - | - | - | | - | - | | **3** |
| **Tratamento cirúrgico de pterígio** | **166** | **-** | | **514** | **175** | | **-** | **262** | | **-** | **-** | **-** | **-** | **-** | | **-** | **-** | | **1.117** |
| Tratamento cirúrgico de xantelasma | 6 | - | | - | - | | - | - | | - | - | - | - | - | | - | - | | **6** |
| Tratamento de ptose palpebral | 34 | - | | - | - | | - | - | | - | - | - | - | - | | - | - | | **34** |
| Vitrectomia anterior | 9 | - | | - | - | | - | - | | - | - | - | - | - | | - | - | | **9** |
| Catarata (Facoemulsificação/Facectomia) | 1.280 | | | | | | | | | | | | | | | | | | **1.280** |
| Implante de Tubo de Baerveldt | 7 | | | | | | | | | | | | | | | | | | **7** |
| SNIPS | 12 | | | | | | | | | | | | | | | | | | **12** |
| Papiloma Conjuntival | 5 | | | | | | | | | | | | | | | | | | **5** |
| Aspiração de Massas | 9 | | | | | | | | | | | | | | | | | | **9** |
| Tarsal Strip | 8 | | | | | | | | | | | | | | | | | | **8** |
| Pequenas Cirurgias | 46 | | | | | | | | | | | | | | | | | | **46** |
| TREC | 35 | | | | | | | | | | | | | | | | | | **35** |
| **ONCOLOGIA (CBO 223145)** | **40** | **-** | **-** | **-** | **-** | **-** | **-** | **-** | **-** | **-** | **-** | **13** | **-** | **-** | **-** | **-** | **-** | **-** | **53** |
| CAF (Cirurgia de Alta Frequência) | 40 | - | | - | - | | - | - | | - | - | 13 | - | - | | - | - | | **53** |
| **OTORRINOLARINGOLOGIA (CBO 223147)** | **1.280** | **-** | **-** | **486** | **-** | **403** | **-** | **2.130** | **-** | **-** | **98** | **792** | **-** | **1.224** | **-** | **-** | **-** | **-** | **6.413** |
| Cauterização química de pequenas lesões | - | - | | - | - | | - | - | | - | - | - | - | 137 | | - | - | | **137** |
| Curativo Grau I c/ ou s/ debridamento (por paciente)(CBOs: 223505 (Enfermei | 323 | - | | - | - | | - | 1 | | - | - | - | - | - | | - | - | | **324** |
| Drenagem de furúnculo no conduto auditivo externo | - | - | | - | - | | - | 1 | | - | - | - | - | 8 | | - | - | | **9** |
| Infiltração medicamentosa em corneto inferior | - | - | | - | - | | - | - | | - | - | - | - | 14 | | - | - | | **14** |
| Miringotomia | - | - | | - | - | | - | - | | - | - | - | - | 5 | | - | - | | **5** |
| Paracentese do tímpano | - | - | | - | - | | - | - | | - | - | - | - | 10 | | - | - | | **10** |
| Remoção de cerúmen de conduto auditivo externo uni / bilateral | 774 | - | | 486 | - | 397 | - | 2.126 | | - | 98 | 787 | - | 1.018 | | - | - | | **5.686** |
| Retirada de corpo estranho da cavidade auditiva e nasal | - | - | | - | - | | - | - | | - | - | 5 | - | 27 | | - | - | | **32** |
| Retirada de corpo estranho de ouvido / faringe / laringe / nariz | - | - | | - | - | 6 | - | 2 | | - | - | - | - | 5 | | - | - | | **13** |
| Pequena Cirurugia | 183 | | | | | | | | | | | | | | | | | | **183** |
| **PROCTOLOGIA (CBO 223152)** | **285** | **-** | **-** | **-** | **8.680** | **-** | **-** | **689** | **-** | **4.829** | **-** | **-** | **-** | **-** | **-** | **-** | **-** | **-** | **14.483** |
| Bolsa de colostomia fechada c/adesivo microporoso | - | - | | - | - | | - | - | | 4.642 | - | - | - | - | | - | - | | **4.642** |
| Bolsa de colostomia fechada c/adesivo microporo drenável | - | - | | - | 8.054 | | - | - | | - | - | - | - | - | | - | - | | **8.054** |
| Curativo Grau II c/ ou s/ debridamento (por paciente)(CBOs: 223152 (Proctologia | - | - | | - | - | | - | 6 | | 84 | - | - | - | - | | - | - | | **90** |
| Anuscopia - Dilatação digital / instrumental do ânus e/ou reto | - | | | - | 626 | | - | 563 | | - | - | - | - | - | | - | - | | **1.189** |
| Eletrocauterização de lesão transparietal de ânus | - | - | | - | - | | - | 3 | | - | - | - | - | - | | - | - | | **3** |
| Exerese de tumor de pele e anexos / cisto sebaceo / lipoma | - | - | | - | - | | - | 2 | | - | - | - | - | - | | - | - | | **2** |
| Ligadura elastica de hemorróidas (sessão) | - | - | | - | - | | - | 15 | | 103 | - | - | - | - | | - | - | | **118** |
| Polipectomia de colon | - | - | | - | - | | - | 100 | | - | - | - | - | - | | - | - | | **100** |
| Curativo Grau I c/ ou s/ debridamento (por paciente)(CBOs: 223505 (Enfermeiro) | 285 | - | | | | | | | | | - | - | | - | | | - | | **285** |
| **REUMATOLOGIA (CBO 223155)** | **-** | **-** | **-** | **-** | **-** | **-** | **-** | **-** | **-** | **-** | **-** | **231** | **-** | **-** | **-** | **-** | **-** | **-** | **231** |
| Infiltração de substancias em cavidade sinovial (articulação, bainha tendinosa) | - | - | | | - | | - | - | | - | - | 231 | - | - | | - | - | | **231** |
| Pulsoterapia I (por aplicação) | - | - | | | - | | - | - | | - | - | - | - | - | | - | - | | **-** |

Fonte: Relatórios Estatísticos Mensais das Coordenações Gerais de Saúde.

T E R A P I A S

TRATAMENTOS REALIZADOS SEGUNDO A ESPECIALIDADE E UNIDADES DE SAÚDE - AMBULATÓRIO

SES 2011

| ESPECIALIDADES / PROCEDIMENTOS | HBDF | HRAS | U.M. Asa Sul | HRAN | HRG | Poli clínica Gama | HRSM | HRT | U. M. Tagua tinga | HRC | HRB | HRS | HRP | HRGu | N.Band. C.Saúde 01 | HRPa | HRSa | HAB | TOTAL |
|---|---|---|---|---|---|---|---|---|---|---|---|---|---|---|---|---|---|---|---|
| **UROLOGIA (CBO 223157)** | **629** | **175** | **-** | **170** | **488** | **-** | **144** | **516** | **-** | **-** | **-** | **226** | **4** | **-** | **-** | **174** | **-** | **-** | **2.526** |
| Adm. de Medicamento na Atenção Especializada por Paciente | - | - | | - | - | | 144 | - | | - | - | - | - | - | | - | - | | **144** |
| **Injeções** | **-** | **-** | | **-** | **-** | | **144** | **-** | | **-** | **-** | **-** | **-** | **-** | | **-** | **-** | | **144** |
| Cateterismo de canais ejaculadores | - | - | | - | - | | - | - | | - | - | 1 | - | - | | - | - | | **1** |
| Cateterismo evacuador de bexiga | - | - | | - | 18 | | - | 213 | | - | - | - | - | - | | - | - | | **231** |
| Cauterização química de bexiga | - | - | | - | 9 | | - | - | | - | - | 12 | - | - | | - | - | | **21** |
| **Cistostomia** | **-** | **-** | | **-** | **-** | | **-** | **-** | | **-** | **-** | **-** | **-** | **-** | | **-** | **-** | | **-** |
| Curativo Grau I c/ ou s/ debridamento (por paciente)(CBOs: 223505 (Enfermeir | - | - | | - | - | | - | 157 | | - | - | - | - | - | | 27 | - | | **184** |
| Dilatação de uretra (por sessão) | - | - | | 167 | 50 | | - | 7 | | - | - | 23 | - | - | | 2 | - | | **249** |
| Eletrocoagulação de lesão cutânea | - | 1 | | - | - | | - | - | | - | - | - | 1 | - | | 1 | - | | **3** |
| **Exerese de cisto de bolsa escrotal** | - | 1 | | - | - | | - | - | | - | - | - | - | - | | - | - | | **1** |
| Liberação / plastia de prepúcio | - | - | | - | - | | - | - | | - | - | - | - | - | | 6 | - | | **6** |
| Litotripsia extracorpórea (onda de choque parcial / completa em 1 região renal) | 201 | - | | - | - | | - | - | | - | - | - | - | - | | - | - | | **201** |
| Meatoplastia | - | 2 | | - | - | | - | - | | - | - | - | - | - | | - | - | | **2** |
| Plástica de freio balano-prepucial | **-** | **-** | | **-** | **-** | | **-** | **2** | | **-** | **-** | **-** | **-** | **-** | | **-** | **-** | | **2** |
| **Postectomia** | **-** | **13** | | **-** | **-** | | **-** | **13** | | **-** | **-** | **53** | **3** | **-** | | **1** | **-** | | **83** |
| Uretrotomia interna | - | 4 | | - | - | | - | - | | - | - | - | - | - | | - | - | | **4** |
| **Vasectomia** | **-** | **154** | | **3** | **411** | | **-** | **116** | | **-** | **-** | **137** | **-** | **-** | | **137** | **-** | | **958** |
| Urodinâmica | 428 | | | | | | | - | | | | | | | | | | | **428** |
| Cauterização química de bexiga | | | | | | | | 8 | | | | | | | | | | | **8** |
| **FISIOTERAPIA (CBO 223605)** | **24.375** | **2.292** | **515** | **12.615** | **32.361** | **-** | **55** | **7.374** | **24.480** | **9.979** | **-** | **10.656** | **498** | **10.339** | **32** | **3.868** | **-** | **2.925** | **142.364** |
| Atividade Educat./Orient. Grupo Atenção Especializada | 572 | - | | - | 7.858 | | - | 324 | 1.048 | - | - | 2.452 | - | 1.143 | 17 | 396 | - | 1 | **13.811** |
| Visita Domiciliar/Institucional em Reabilitação (por Profissional) | - | - | | - | - | | - | - | - | - | - | - | 149 | - | 15 | - | - | | **164** |
| Assistência Domiciliar por Equipe Multiprofissional na Atenção Especializada | - | - | | - | - | | - | - | 57 | - | - | - | - | - | | - | - | | **57** |
| Acompamento do Desenvolvimento Neuropsicomotor | - | 166 | | - | 84 | | - | 14 | 77 | - | - | 2.107 | - | - | | - | - | | **2.448** |
| Atend./Acomp. Intensivo de Paciente em Reabilitação Física (1 Turno Pac.-Dia - 1 | - | - | | - | - | | - | - | - | - | - | 458 | - | 2 | | 5 | - | | **465** |
| Tratamento Intensivo de Paciente em Reabilitacao Fisica (1 Turno Paciente- Dia | 794 | - | | - | - | | - | - | - | - | - | - | - | - | | 84 | - | | **878** |
| Atendimento em Paciente no Pré/Pós Cirurgias Uroginecológicas | - | 65 | | 281 | - | | - | - | 32 | - | - | - | - | 2 | | - | - | 125 | **505** |
| Atendimento em Paciente c/ Disfunção Uroginecológicas | - | 1.030 | | 278 | - | | - | - | - | - | - | - | - | 6 | | - | - | | **1.314** |
| Atendimento de Paciente com Cuidados Paliativos | 19 | - | | 2.749 | - | | - | - | - | - | - | - | - | 17 | | - | - | | **2.785** |
| Atendimento em Paciente c/ Transtorno Respiratório c/ Complicões Sistêmicas | - | - | | - | 117 | | - | - | - | - | - | - | - | - | | - | - | | **117** |
| Atendimento em Paciente c/ Transtorno Respiratório s/ Complicões Sistêmicas | - | - | | 21 | - | | - | - | - | - | - | 89 | 76 | 235 | | - | - | | **421** |
| Atendimento em Paciente com Transtorno Clínico Cardiovascular | - | - | | - | - | | - | 6 | - | - | - | 32 | - | 217 | | 190 | - | | **445** |
| Atendimento em Paciente Pré/Pós-Cirurgia Cardiovascular | - | - | | - | - | | - | - | - | - | - | - | - | 5 | | - | - | | **5** |
| Atendimento nas Disfunções Vasculares Periféricas | 5.492 | - | | - | - | | - | - | - | - | - | 528 | - | - | | 179 | - | | **6.199** |
| Atendimento Pré/Pós-Cirúrgico Músculo-Esquelético | - | - | 28 | 172 | 8.776 | | 25 | 1.819 | 3.078 | 5.129 | - | 967 | - | 1.249 | | 981 | - | 28 | **22.252** |
| Atendimento nas Alterações Motoras | 17.419 | 1.031 | 461 | 5.025 | 12.110 | | 19 | 4.984 | 16.223 | 4.850 | - | 2.750 | 273 | 4.755 | | 1.799 | - | 166 | **71.865** |
| Atendimento Paciente c/ Distúrbios Neuro-cinético-funcionais s/ Complic. Sistên | - | - | | - | 1.075 | | - | - | 3.686 | - | - | 24 | - | 787 | | 72 | - | 542 | **6.186** |
| Atendimento Paciente c/ Distúrbios Neuro-cinético-funcionais c/ Complic. Sistên | - | - | | 996 | 397 | | 10 | - | 19 | - | - | 56 | - | 317 | | 18 | - | 97 | **1.910** |
| Atendimento nas Desordens do Desenvolvimento Neuromotor | - | - | | - | 1.758 | | 1 | 227 | - | - | - | 411 | - | 161 | | 126 | - | 1.938 | **4.622** |
| Atendimento em Paciente no Pré/Pós de Neurocirurgia | - | - | 26 | 2.487 | 186 | | - | - | 260 | - | - | - | - | - | | - | - | | **2.959** |
| Atendimento em Paciente com Sequelas por Queimadura | - | - | | 606 | - | | - | - | - | - | - | - | - | 46 | | - | - | | **652** |
| Tratamento Conservador Lesão Coluna | 79 | - | | - | - | | - | - | - | - | - | 782 | - | 1.382 | | 18 | - | | **2.261** |
| Tratamento Conservador Osteomielite | - | - | | - | - | | - | - | - | - | - | - | - | 15 | | - | - | | **15** |
| Atend. Pac. c/ Cuidados Paliativos | | | | | | | | | | | | | | | | | | 28 | **28** |

Fonte: Relatórios Estatísticos Mensais das Coordenações Gerais de Saúde.

T E R A P I A S

PROCEDIMENTOS REALIZADOS NAS UNIDADES DE TRAUMATO-ORTOPEDIA

SES 2011

(Continua)

| P R O C E D I M E N T O S | HBDF | HRG | HRSM | HRT | HRC | HRB | HRS | HRP | HRPa | TOTAL |
|---|---|---|---|---|---|---|---|---|---|---|
| **TRAUMATO-ORTOPEDIA (CBO 223146)** | **55.545** | **46.443** | **823** | **33.887** | **24.112** | **2.588** | **18.169** | **10.112** | **9.979** | **201.658** |
| Amputação / desarticulação de dedo | - | - | 11 | - | - | - | - | - | - | **11** |
| Artrocentese de grandes articulações | 854 | - | - | - | - | 11 | - | - | - | **865** |
| Atendimento Ortopédico com Imobilização Provisória | 29.287 | 13.569 | - | - | 2.576 | 1.600 | - | 360 | - | **47.392** |
| Bursectomia | - | - | 1 | - | - | - | - | - | - | **1** |
| Curativo Grau I c/ ou s/ debridamento (por paciente) (CBOs: 223505 (Enfermeiro); 322205 (Tec. Enferm.) e 322230 (Aux. Enferm.)) | 830 | 2.644 | 17 | 1.929 | 3.831 | 1 | 2.053 | 1.111 | 726 | **13.142** |
| Curativo Grau II c/ ou s/ debridamento (por paciente) (CBOs: 223146 (Traumato-ortopedia) e 223505 (Enfermeiro)) | 92 | - | 12 | - | - | - | - | - | - | **104** |
| Debridamento de Úlcera / Necrose | - | 4 | - | - | - | - | - | - | - | **4** |
| Excisão de lesão e/ou sutura de ferimento da pele anexos e mucosa | - | - | 2 | - | - | - | - | - | - | **2** |
| Infiltração de substancias em cavidade sinovial (articulação, bainha tendinosa) | 203 | 182 | - | 224 | - | - | 500 | 1 | 65 | **1.175** |
| Instalação de tração cutânea | - | 27 | - | - | - | - | - | - | - | **27** |
| Manipulação articular | - | - | 1 | - | - | - | - | - | - | **1** |
| Redução incruenta da luxação / fratura-luxação metatarso-falangiana / | 225 | 621 | - | - | - | 1 | - | - | - | **847** |
| Redução incruenta de fratura / lesão fisaria do extremo proximal do úmero | 55 | 129 | - | - | - | - | - | 7 | - | **191** |
| Redução incruenta de fratura / lesão fisaria dos metatarsianos | 66 | - | - | - | - | 1 | - | 1 | - | **68** |
| Redução incruenta de fratura / lesão fisaria no punho | 61 | - | - | - | - | 7 | - | 35 | - | **103** |
| Redução incruenta de fratura / luxação / fratura-luxação do tornozelo | 525 | 2.053 | - | - | - | 3 | - | 1 | - | **2.582** |
| Redução incruenta de fratura / luxação de monteggia ou de galeazzi | 293 | - | - | - | - | - | - | - | - | **293** |
| Redução incruenta de fratura da diáfise do úmero | 51 | - | - | - | - | - | - | 28 | - | **79** |
| Redução incruenta de fratura diafisaria / lesão fisaria distal da tíbia c/ ou s/ | 40 | 48 | 2 | - | - | - | - | 7 | - | **97** |
| Redução incruenta de fratura diafisaria dos ossos do antebraço | 51 | 1.382 | 7 | - | - | 5 | - | 32 | - | **1.477** |
| Redução incruenta de fratura dos ossos do tarso | 28 | - | - | - | - | - | - | 6 | - | **34** |
| Redução incruenta de fratura e fratura-luxação ao nível da cintura escapular | 90 | 161 | - | - | - | - | - | - | - | **251** |
| Redução incruenta de fratura ou lesão fisaria do joelho | 59 | 259 | - | - | 451 | - | - | - | - | **769** |
| Redução incruenta de luxação / fratura-luxação do cotovelo | 428 | - | 2 | - | - | - | - | 10 | - | **440** |
| Redução incruenta de luxação / fratura-luxação do joelho | 338 | 1.658 | 30 | - | - | - | - | - | - | **2.026** |
| Redução incruenta de luxação femuro-patelar | 266 | - | - | - | - | - | - | - | - | **266** |
| Redução incruenta de luxação ou fratura / luxação escápulo-umeral | 372 | - | 2 | - | - | 1 | - | 2 | - | **377** |
| Redução incruenta de luxação ou fratura / luxação no punho | 418 | - | - | - | - | 3 | - | 21 | - | **442** |
| Redução incruenta de luxação ou fratura / luxação subtalar e intratársica | 42 | - | - | - | - | - | - | - | - | **42** |
| Redução incruenta de luxação ou fratura / luxação tarso-metatársica | 54 | - | - | - | - | - | - | 2 | - | **56** |
| Redução incruenta de luxação temporo-mandibular | - | - | - | - | - | - | - | - | - | **-** |
| Ressecção de cisto sinovial | - | 44 | - | 1 | - | - | - | - | - | **45** |
| Ressecção de exostose | - | 3 | - | - | - | - | - | - | - | **3** |
| Retirada de fio ou pino intra-ósseo | 381 | 127 | 12 | 31 | - | - | 405 | 63 | 110 | **1.129** |

Fonte: Relatórios Estatísticos Mensais das Coordenações Gerais de Saúde.

T E R A P I A S

PROCEDIMENTOS REALIZADOS NAS UNIDADES DE TRAUMATO-ORTOPEDIA

SES 2011

| P R O C E D I M E N T O S | HBDF | HRG | HRSM | HRT | HRC | HRB | HRS | HRP | HRPa | TOTAL |
|---|---|---|---|---|---|---|---|---|---|---|
| Retirada de tração trans-esquelética | 11 | - | - | - | - | - | - | - | - | **11** |
| Revisão c/ imobilização não gessada em lesão da coluna vertebral | 158 | - | - | - | - | - | - | - | - | **158** |
| Revisão c/ troca de aparelho gessado em membro inferior | 1.661 | 2.569 | - | 1.407 | - | 12 | - | 1 | - | **5.650** |
| Revisão c/ troca de aparelho gessado em membro superior | 1.445 | 2.569 | - | 1.516 | - | 24 | - | 3 | - | **5.557** |
| Revisão cirúrgica de coto de amputação do membro superior (exceto mão) | - | - | - | - | - | - | - | - | - | **-** |
| Revisão cirúrgica de coto de amputação dos dedos | - | - | - | - | - | 2 | - | - | - | **2** |
| Revisão e troca de aparelho gessado em lesão de coluna vertebral | 51 | 10 | - | - | - | - | - | 1 | - | **62** |
| Tenomiorrafia | - | - | 15 | - | - | - | - | - | - | **15** |
| Trat. conservador de fratura de costelas | 184 | 343 | - | - | - | - | - | - | - | **527** |
| Trat. conservador de fratura de osso metacárpico c/ tala de alumínio / luva | 529 | 1.225 | 80 | 1.165 | 1.013 | 44 | 786 | 388 | 202 | **5.432** |
| Trat. conservador de fratura de punho com luva gessada | 1.285 | 1.283 | 102 | 3.180 | 1.496 | 25 | 2.095 | 803 | 949 | **11.218** |
| Trat. conservador de fratura em membro inferior c/ imobilização | 4.653 | 2.338 | 134 | 11.187 | 7.054 | 286 | 5.588 | 3.420 | 3.596 | **38.256** |
| Trat. conservador de fratura em membro superior c/ imobilização | 5.879 | 8.400 | 128 | 6.933 | 5.454 | 266 | 4.520 | 2.484 | 2.546 | **36.610** |
| Trat. conservador de fratura na cintura escapular (c/ imobilização) | 606 | 1.344 | 68 | 2.024 | 608 | 26 | 481 | 385 | 285 | **5.827** |
| Trat. conservador de lesão da coluna cervical c/ imobilização | 1.540 | 3.239 | 111 | 2.945 | 1.625 | 56 | 1.741 | 818 | 1.500 | **13.575** |
| Trat. conservador de lesão de coluna tóraco-lombo-sacra c/ imobilização | 48 | - | 1 | - | 2 | - | - | - | - | **51** |
| Trat. conservador de lesão ligamentar em membro c/ imobilização | 1.463 | - | 1 | - | - | 214 | - | 2 | - | **1.680** |
| Trat. de articulação coxo-femoral c/ imobilização gessada | - | 212 | - | - | 2 | - | - | 120 | - | **334** |
| Retirada de Pontos | 766 | | - | | | | | | | **766** |
| Administração de Medicamentos | 157 | | - | | | | | | | **157** |
| Trat. cirúrgico fratura falange/metacarpiano | | | 30 | | | | | | | **30** |
| Trat. cirúrgico fratura osso antebraço | | | 54 | | | | | | | **54** |
| Retirada de Gesso/Talas ou Similar | | | | 870 | | | | | | **870** |
| Punção | | | | 475 | | | | | | **475** |

Fonte: Relatórios Estatísticos Mensais das Coordenações Gerais de Saúde.

HEMATOLOGIA - DIAGNOSE E TERAPIA

HOSPITAL DE BASE DO DISTRITO FEDERAL

SES - 2011

| P R O C E D I M E N T O S | TOTAL | MESES | | | | | | | | | | | |
|---|---|---|---|---|---|---|---|---|---|---|---|---|---|
| | | Jan | Fev | Mar | Abr | Mai | Jun | Jul | Ago | Set | Out | Nov | Dez |
| **Hematologia - DIAGNOSE (CBO - 223133)** | **578** | **64** | **53** | **49** | **33** | **40** | **46** | **48** | **44** | **61** | **52** | **31** | **57** |
| Mielograma | **295** | 38 | 29 | 26 | 25 | 19 | 27 | 24 | 18 | 28 | 22 | 15 | 24 |
| BMO (biópsia de medula óssea) | **112** | 17 | 12 | 9 | 4 | 6 | 10 | 7 | 6 | 11 | 15 | 6 | 9 |
| Citogenética | **148** | 9 | 12 | 13 | 3 | 14 | 7 | 15 | 18 | 19 | 12 | 10 | 16 |
| Imunofetipagem | **21** | - | - | 1 | 1 | 1 | 1 | 2 | 2 | 3 | 2 | - | 8 |
| PAAF (Punção por aspiração com agulha fina) | **2** | - | - | - | - | - | 1 | - | - | - | 1 | - | - |
| **Hematologia - TERAPIAS (CBO - 223133)** | **1.337** | **930** | **36** | **28** | **35** | **31** | **42** | **36** | **36** | **46** | **33** | **31** | **53** |
| Curativos (CBO: 223505) | **398** | 40 | 35 | 27 | 30 | 28 | 36 | 30 | 35 | 38 | 27 | 28 | 44 |
| Quimioterapia - Hidratação (CBO: 223505) | **173** | 173 | - | - | - | - | - | - | - | - | - | - | - |
| Quimioterapia - Endo Venosa (CBO: 223505) | **250** | 250 | - | - | - | - | - | - | - | - | - | - | - |
| Quimioterapia - Intra-Muscular (CBO: 223505) | **43** | 43 | - | - | - | - | - | - | - | - | - | - | - |
| Quimioterapia - Subcutânea (CBO: 223505) | **16** | 16 | - | - | - | - | - | - | - | - | - | - | - |
| Medicação - Endo-Venosa (CBO: 223505) | **301** | 301 | - | - | - | - | - | - | - | - | - | - | - |
| Medicação - Intra - Muscular (CBO: 223505) | **12** | 12 | - | - | - | - | - | - | - | - | - | - | - |
| Medicação - Via Oral (CBO: 223505) | **49** | 49 | - | - | - | - | - | - | - | - | - | - | - |
| Heparinização de Catéter de Q.T. | **45** | 45 | - | - | - | - | - | - | - | - | - | - | - |
| Intratecal | **49** | - | 1 | 1 | 5 | 3 | 6 | 6 | 1 | 8 | 6 | 3 | 9 |
| QT Intratecal | **1** | 1 | - | - | - | - | - | - | - | - | - | - | - |

Fonte: Relatório Estatístico Mensal do HBDF.

DIAGNOSE - HEMODINÂMICA
HOSPITAL DE BASE DO DISTRITO FEDERAL
SES - 2011

| PROCEDIMENTOS | TOTAL | MESES | | | | | | | | | | | |
|---|---|---|---|---|---|---|---|---|---|---|---|---|---|
| | | Jan | Fev | Mar | Abr | Mai | Jun | Jul | Ago | Set | Out | Nov | Dez |
| **Hemodinâmica - Total** | **3150** | **151** | **288** | **312** | **266** | **256** | **341** | **253** | **346** | **317** | **338** | **0** | **282** |
| **Cardiologia** | **1117** | **59** | **86** | **112** | **112** | **97** | **103** | **72** | **140** | **108** | **131** | **0** | **97** |
| Angioplastia | **177** | 10 | 14 | 19 | 13 | 20 | 11 | 11 | 28 | 19 | 15 | | 17 |
| Ablação | **5** | 0 | 0 | 0 | 0 | 0 | 0 | 1 | 1 | 2 | 1 | | |
| Cateterismo Adulto | **859** | 47 | 65 | 84 | 90 | 73 | 83 | 57 | 105 | 79 | 102 | | 74 |
| Estudo Eletro - fisiológico | **53** | 1 | 7 | 8 | 6 | 3 | 6 | 2 | 4 | 5 | 8 | | 3 |
| Estudo Eletro - fisiológico terapêutico | **5** | 0 | 0 | 0 | 1 | 0 | 0 | 0 | 1 | 1 | 2 | | |
| Retirada de Corpo Estranho Intravascular | **1** | | | | | | | | | | | | 1 |
| Valvuloplastia Mitral | **14** | 1 | 0 | 1 | 2 | 1 | 1 | 1 | 1 | 1 | 3 | | 2 |
| Implante de Marca-Passo | **1** | 0 | 0 | 0 | 0 | 0 | 1 | 0 | 0 | 0 | 0 | | 0 |
| Alcolização Septal | **2** | 0 | 0 | 0 | 0 | 0 | 1 | 0 | 0 | 1 | 0 | | 0 |
| **Cirurgia Vascular / Angiologia** | **670** | **27** | **74** | **61** | **41** | **48** | **69** | **53** | **94** | **75** | **75** | **0** | **53** |
| Angioplastia Transluminal (Por vaso) | **24** | 0 | 1 | 2 | 5 | 0 | 3 | 0 | 1 | 7 | 2 | | 3 |
| Aorto Abdominal | **198** | 9 | 22 | 18 | 10 | 16 | 19 | 16 | 29 | 17 | 26 | | 16 |
| Arteriografia Membro Inferior | **361** | 17 | 39 | 34 | 18 | 26 | 36 | 32 | 58 | 33 | 38 | | 30 |
| Arteriografia Membro Superior | **8** | 0 | 2 | 0 | 0 | 1 | 2 | 0 | 0 | 0 | 1 | | 2 |
| Arteriografia Seletiva Renal | **22** | 0 | 1 | 4 | 2 | 1 | 4 | 0 | 1 | 8 | 1 | | 0 |
| Arteriografia Seletiva Visceral | **9** | 0 | 2 | 0 | 1 | 0 | 0 | 0 | 2 | 3 | 1 | | 0 |
| Biópsia | **3** | 0 | 0 | 0 | 0 | 0 | 0 | 1 | 0 | 0 | 2 | | 0 |
| Drenagem Biliar Percutânea Interna-Externa | **21** | 0 | 1 | 2 | 2 | 2 | 2 | 2 | 3 | 4 | 2 | | 1 |
| Embolização | **17** | 1 | 6 | 1 | 3 | 1 | 1 | 2 | 0 | 1 | 1 | | 0 |
| Flebografia de Membro | **3** | 0 | 0 | 0 | 0 | 0 | 1 | 0 | 0 | 0 | 1 | | 1 |
| Implante de Endoprótese | **2** | 0 | 0 | 0 | 0 | 0 | 1 | 0 | 0 | 1 | 0 | | 0 |
| Correção de Aneurisma | **2** | 0 | 0 | 0 | 0 | 1 | 0 | 0 | 0 | 1 | 0 | | 0 |
| **Gastro** | **60** | **0** | **5** | **9** | **0** | **9** | **9** | **1** | **9** | **9** | **7** | **0** | **2** |
| Videodeglutograma | **60** | 0 | 5 | 9 | 0 | 9 | 9 | 1 | 9 | 9 | 7 | | 2 |
| **Neurologia** | **1303** | **65** | **123** | **130** | **113** | **102** | **160** | **127** | **103** | **125** | **125** | **0** | **130** |
| Arco Aórtico | **273** | 13 | 24 | 26 | 22 | 20 | 32 | 25 | 20 | 22 | 43 | | 26 |
| Arteriografia de Carótida | **531** | 26 | 52 | 52 | 47 | 40 | 63 | 50 | 44 | 59 | 46 | | 52 |
| Arteriografia Seletiva Vertebral | **482** | 26 | 47 | 52 | 44 | 40 | 62 | 50 | 38 | 39 | 32 | | 52 |
| Vertebroplastia | **12** | 0 | 0 | 0 | 0 | 2 | 1 | 2 | 1 | 3 | 3 | | 0 |
| Cavernosografia | **3** | 0 | 0 | 0 | 0 | 0 | 1 | 0 | 0 | 1 | 1 | | 0 |
| Arteriografia Seletiva de Subclávia | **2** | 0 | 0 | 0 | 0 | 0 | 1 | 0 | 0 | 1 | 0 | | 0 |

Fonte: Relatório Estatístico Mensal do HBDF.

# SERVIÇOS DE RADIOTERAPIA
# HOSPITAL DE BASE DO DISTRITO FEDERAL
# SES - 2011

| ESPECIFICAÇÃO | TOTAL | Média Mensal | MESES | | | | | | | | | | | |
|---|---|---|---|---|---|---|---|---|---|---|---|---|---|---|
| | | | Jan | Fev | Mar | Abr | Mai | Jun | Jul | Ago | Set | Out | Nov | Dez |
| **TOTAL** | **57.419** | **4.785** | **4.446** | **3.707** | **4.204** | **4.943** | **5.717** | **3.796** | **2.975** | **3.560** | **4.968** | **5.977** | **6.197** | **6.929** |
| Acelerador Linear | **23.730** | 1.978 | 2.398 | 1.876 | 1.719 | 2.574 | 2.862 | 1.180 | - | - | 1.493 | 3.167 | 2.976 | 3.485 |
| Aplicação de Raio-X | **-** | - | - | - | - | - | - | - | - | - | - | - | - | - |
| Aplicação de Cobalto | **28.328** | 2.361 | 1.638 | 1.513 | 2.130 | 1.908 | 2.323 | 2.211 | 2.584 | 3.093 | 3.191 | 2.291 | 2.632 | 2.814 |
| Curieterapia | **-** | - | - | - | - | - | - | - | - | - | - | - | - | - |
| Manipulação de Rádio | **-** | - | - | - | - | - | - | - | - | - | - | - | - | - |
| Follow-UP | **4.505** | 375 | 403 | 288 | 290 | 420 | 502 | 357 | 360 | 330 | 204 | 428 | 411 | 512 |
| Quimioterapia | **-** | - | - | - | - | - | - | - | - | - | - | - | - | - |
| Césio 137 | **-** | - | - | - | - | - | - | - | - | - | - | - | - | - |
| Outras | **856** | 71 | 7 | 30 | 65 | 41 | 30 | 48 | 31 | 137 | 80 | 91 | 178 | 118 |

Fonte: Relatório Estatístico Mensal do HBDF.

# BANCO DE SANGUE

## TRANSFUSÕES REALIZADAS E COMPONENTES PREPARADOS PARA ESTOQUE SEGUNDO AS UNIDADES HOSPITALARES SES - 2011

| ESPECIFICAÇÃO | Total | UNIDADES HOSPITALARES | | | | | | | | | | | | |
|---|---|---|---|---|---|---|---|---|---|---|---|---|---|---|
| | | HBDF | HRAS | HRAN | HRSM | HRG | HRT | HRC | HRB | HRS | HRP | HRPa | HRSa | H.Apoio |
| **TRANSFUSÕES** | **68.156** | **24.189** | **2.940** | **4.818** | **6.431** | **3.518** | **5.189** | **3.021** | **806** | **2.757** | **1.235** | **2.584** | **942** | **9.726** |
| **Sangue-Total** | **1.104** | **-** | **-** | **-** | **-** | **1.079** | **-** | **-** | **-** | **-** | **25** | **-** | **-** | **-** |
| Unidade Adulto - 500ml | **976** | - | - | - | - | 951 | - | - | - | - | 25 | - | - | - |
| Unidade Pediátrica - 100ml | **-** | - | - | - | - | - | - | - | - | - | - | - | - | - |
| Unidade Pediátrica - 200ml | **128** | - | - | - | - | 128 | - | - | - | - | - | - | - | - |
| **Pré-Transfusional 1** | **1.574** | **-** | **-** | **-** | **-** | **-** | **-** | **-** | **-** | **-** | **-** | **-** | **-** | **1.574** |
| Pesquisa de Anticorpos Irregulares | **1.574** | - | - | - | - | - | - | - | - | - | - | - | - | 1.574 |
| **Pré-Transfusional 2** | **1.288** | **-** | **-** | **-** | **-** | **-** | **-** | **-** | **-** | **-** | **-** | **-** | **-** | **1.288** |
| Prova Cruzada | **1.288** | - | - | - | - | - | - | - | - | - | - | - | - | 1.288 |
| **Concent. Hemácias** | **35.705** | **12.844** | **1.917** | **2.151** | **4.451** | **1.556** | **3.952** | **2.557** | **670** | **1.861** | **1.103** | **1.830** | **748** | **65** |
| Unidade Adulto - 300ml | **31.811** | 11.970 | 587 | 2.151 | 4.052 | 1.498 | 3.566 | 1.978 | 652 | 1.780 | 1.042 | 1.722 | 748 | 65 |
| Unidade Pediátrica - 200ml | **3.894** | 874 | 1.330 | - | 399 | 58 | 386 | 579 | 18 | 81 | 61 | 108 | - | - |
| Concentrado de Leucócitos | **-** | - | - | - | - | - | - | - | - | - | - | - | - | - |
| Concentrado de Plaquetas | **9.458** | 4.619 | 473 | 1.323 | 607 | 328 | 578 | 171 | 82 | 469 | 107 | 460 | 111 | 130 |
| **Plasma Anti-Hemofílico** | **6.979** | **2.085** | **550** | **795** | **1.373** | **500** | **611** | **293** | **54** | **346** | **-** | **292** | **80** | **-** |
| Unidade Adulto - 300ml | **5.233** | 1.988 | 104 | - | 1.220 | 455 | 516 | 215 | 52 | 320 | - | 283 | 80 | - |
| Unidade Pediátrica - 200ml | **1.746** | 97 | 446 | 795 | 153 | 45 | 95 | 78 | 2 | 26 | - | 9 | - | - |
| CR. Fator Anti-Hemofílico | **1.173** | 305 | - | 333 | - | - | - | - | - | - | - | - | - | 535 |
| Plasmoforese Terapêutica | **3** | - | - | 3 | - | - | - | - | - | - | - | - | - | - |
| Quimioterapia | **10.001** | 3.867 | - | - | - | - | - | - | - | - | - | - | - | 6.134 |
| Sangria Terapêutica | **871** | 469 | - | 213 | - | 55 | 48 | - | - | 81 | - | 2 | 3 | - |
| **COMPONENTES PREP. ESTOQUE** | **284** | **197** | **-** | **-** | **42** | **-** | **-** | **-** | **-** | **45** | **-** | **-** | **-** | **-** |
| Concentrado de Hemácias | **-** | - | - | - | - | - | - | - | - | - | - | - | - | - |
| Concentrado de Plaquetas | **-** | - | - | - | - | - | - | - | - | - | - | - | - | - |
| CR. Fator Anti-Hemofílico | **108** | 21 | - | - | 42 | - | - | - | - | 45 | - | - | - | - |
| Pl. Anti-Hemofílico (300/600ml) | **176** | 176 | - | - | - | - | - | - | - | - | - | - | - | - |

Fonte: Relatórios Estatísticos Mensais das Coordenações Gerais de Saúde.

# PROCEDIMENTOS DE ODONTOLOGIA CIRÚRGICA ESPECIALIZADA I
## REALIZADOS NAS UNIDADES HOSPITALARES E NOS C.E.O's. - AMBULATÓRIO
## SES - 2011

(Continua)

| PROCEDIMENTOS | TOTAL | UNIDADES DE SAÚDE | | | | | | | | | | | |
|---|---|---|---|---|---|---|---|---|---|---|---|---|---|
| | | HBDF | HRAS | DSOC | HRAN | HRG | HRT | HRC | C. Saúde 11 Ceilândia | HRS | HRP | HRGu | HRPa |
| **TOTAL DE CONSULTAS** | **42.843** | **3.969** | **628** | **1.101** | **4.805** | **4.154** | **7.947** | **1.484** | **638** | **6.874** | **3.372** | **2.871** | **5.000** |
| Primeira Consulta Odontológica Programática | **37.582** | 2.717 | 484 | 809 | 4.805 | 4.154 | 7.947 | 611 | 251 | 4.910 | 3.372 | 2.871 | 4.651 |
| Consulta Subseqüente | **5.261** | 1.252 | 144 | 292 | - | - | - | 873 | 387 | 1.964 | - | - | 349 |
| Biópsia de Glândula Salivar | **83** | 2 | - | - | - | - | - | 80 | - | 1 | - | - | - |
| Biópsia de Osso do Crânio e da Face | **43** | 2 | - | - | - | - | 13 | - | - | 28 | - | - | - |
| Biópsia Óssea da Face | **64** | 10 | - | 3 | - | - | 12 | - | - | 39 | - | - | - |
| Biópsia dos Tecidos Moles da Boca | **290** | 48 | 4 | 6 | 59 | - | 34 | 62 | 11 | 54 | 4 | - | 8 |
| Tratamento Conservador de Osteomielite Aguda | **-** | - | - | - | - | - | - | - | - | - | - | - | - |
| Tratamento de Nevralgias Faciais | **458** | 4 | - | - | - | - | - | 443 | 7 | 4 | - | - | - |
| Instalação Aparelho/Prótese Pac. Anom. Crânio-Faciais | **23** | 4 | - | - | - | - | 4 | - | - | 15 | - | - | - |
| Manutenção / Conserto de Aparelho Ortodôntico | **211** | 210 | - | - | - | - | - | - | - | - | - | - | 1 |
| Manutenção Ap. Ortodôntico Pac. C/ Anom. Crânio-Faciais | **135** | 109 | - | - | - | - | - | - | - | - | 26 | - | - |
| Manutenção Periódica de Prótese Buco-Maxilo-Facial | **-** | - | - | - | - | - | - | - | - | - | - | - | - |
| Excisão/Sutura Simples Peq. Lesões Pele/Mucosa | **4.308** | 141 | 27 | 437 | - | 19 | 6 | - | - | 1 | - | 4 | 3.673 |
| Frenectomia | **44** | 3 | 2 | 4 | 1 | 1 | 16 | - | - | 9 | 2 | 2 | 4 |
| Alcoolização do Trigêmio | **6** | 1 | - | - | - | - | 1 | - | - | - | - | 4 | - |
| Correção Cirúrgica de Fístula Oro-Nasal/Oro-Sinusal | **22** | 3 | - | - | - | - | - | 15 | - | 1 | 3 | - | - |
| Drenagem de Abscesso da Boca e Anexos | **139** | 19 | 2 | 5 | - | 4 | 8 | - | 9 | 18 | 11 | 9 | 54 |
| Excisão de Rânula ou Fenômenos de Retenção Salivar | **30** | 23 | - | - | - | - | 1 | - | 2 | 4 | - | - | - |
| Excisão e Sutura de Lesão na Boca | **2.405** | 57 | 20 | - | 77 | 295 | - | - | - | 1 | 1.918 | 3 | 34 |
| Excisão em Cunha do Lábio | **-** | - | - | - | - | - | - | - | - | - | - | - | - |
| Exerese de Cisto Odontogênico e não Odontogênico | **3** | - | - | 1 | 1 | - | - | 1 | - | - | - | - | - |
| Ressecção de Cisto Sinovial | **16** | - | - | - | - | - | - | - | - | 16 | - | - | - |
| Ressecção de Exostose | **91** | 1 | - | - | - | - | - | - | - | 90 | - | - | - |
| Contenção de Dentes por Splintagem | **7** | 3 | - | - | - | - | - | - | - | 2 | 1 | - | 1 |
| Redução Cruenta de Fratura Alvéolo-Dentária | **1** | - | - | - | - | - | - | - | - | 1 | - | - | - |
| Redução Incruenta de Fratura Alvéolo-Dentária | **-** | - | - | - | - | - | - | - | - | - | - | - | - |
| Redução Incruenta de Luxação Têmporo-Mandibular | **1** | - | - | - | - | - | 1 | - | - | - | - | - | - |
| Tratamento Cirúrgico em Ossos da Face | **113** | 6 | - | - | - | - | - | - | - | 107 | - | - | - |
| Tratamento Cirúrgico do Arco Zigomático | **91** | - | - | - | - | - | - | - | 1 | 90 | - | - | - |
| Tratamento de Fratura de Mandíbula (Por Hemiface) | **1** | - | - | - | - | - | - | - | - | 1 | - | - | - |
| Alveolotomia / Alveolectomia (Por Arco Dentário) | **574** | 2 | - | 1 | - | - | 3 | - | 54 | 1 | 510 | 3 | - |
| Apicectomia com ou sem Obturação Retrógrada | **9** | 1 | - | 1 | - | - | 1 | - | 5 | - | 1 | - | - |
| Aprofundamento de Vestíbulo Oral (Por Sextante) | **7** | 4 | - | - | - | - | - | - | 3 | - | - | - | - |
| Correção de Bridas Musculares | **13** | 4 | - | - | - | - | - | - | 7 | - | - | 2 | - |
| Correção de Irregularidades de Rebordo Alveolar | **937** | - | 408 | 17 | 1 | - | - | - | 5 | 3 | 502 | 1 | - |
| Correção de Tuberosidade do Maxilar | **27** | - | - | - | - | - | 1 | - | 25 | - | 1 | - | - |

Fonte: Relatórios Estatísticos Mensais das Coordenações Gerais de Saúde.

# PROCEDIMENTOS DE ODONTOLOGIA CIRÚRGICA ESPECIALIZADA II
## REALIZADOS NAS UNIDADES HOSPITALARES E NOS C.E.O's. - AMBULATÓRIO
## SES - 2011

(Conclusão)

| PROCEDIMENTOS | TOTAL | UNIDADES DE SAÚDE | | | | | | | | | | | |
|---|---|---|---|---|---|---|---|---|---|---|---|---|---|
| | | HBDF | HRAS | DSOC | HRAN | HRG | HRT | HRC | C. Saúde 11 Ceilândia | HRS | HRP | HRGu | HRPa |
| Curetagem Periapical | **5.654** | - | - | - | - | - | 169 | - | 94 | - | 1.699 | - | 3.692 |
| Enxerto de Ósseo de Área Doadora Intrabucal | **29** | 5 | - | - | - | - | - | - | - | 22 | 2 | - | - |
| Excisão de Cálculo de Glândula Salivar | **2** | - | - | - | 1 | - | - | - | - | 1 | - | - | - |
| Excisão Glând. Submandibular/Submaxilar/Sublingual | **3** | - | - | - | - | - | - | - | 2 | 1 | - | - | - |
| Exodontia de Dente Decíduo | **1.381** | 2 | 3 | 7 | 42 | 233 | 380 | - | 143 | 31 | 235 | 236 | 69 |
| Exodontia de Dente Permanente | **19.905** | 140 | 302 | 468 | 2.284 | 2.651 | 7.138 | 73 | 13 | 295 | 1.999 | 1.301 | 3.241 |
| Exodontia Múltipla c/ Alveoloplastia (Por Sextante) | **64** | 31 | 5 | - | 16 | 2 | 9 | - | - | - | 1 | - | - |
| Glossorrafia | **-** | - | - | - | - | - | - | - | - | - | - | - | - |
| Implante Dent. Osteointeg. Pac. Anom. Crânio-Faciais | **2** | 2 | - | - | - | - | - | - | - | - | - | - | - |
| Marsupialização de Cistos e Pseudocistos | **6** | 4 | - | - | - | - | - | 2 | - | - | - | - | - |
| Reconstrução de Sulco Gengivo-Labial | **5** | 3 | - | - | 1 | - | - | - | - | 1 | - | - | - |
| Reconstrução Parcial de Lábio Traumatizado | **-** | - | - | - | - | - | - | - | - | - | - | - | - |
| Reimplante e Transplante Dental por Elemento | **-** | - | - | - | - | - | - | - | - | - | - | - | - |
| Remoção de Cisto | **27** | 1 | - | - | 19 | - | 1 | - | 1 | 3 | 2 | - | - |
| Remoção Corpo Estranho Região Buco-Maxilo-Facial | **166** | 10 | - | - | 2 | 6 | 3 | - | - | 144 | - | - | 1 |
| Remoção de Dente Retido (Incluso ou Impactado) | **3.933** | 318 | 346 | 386 | 459 | 40 | 591 | 301 | 186 | 320 | 421 | 134 | 431 |
| Remoção de Foco Residual | **784** | 22 | 249 | 23 | - | 2 | - | - | 1 | 7 | 148 | 332 | - |
| Remoção de Tórus e Exostoses | **75** | - | - | 73 | - | - | - | - | - | - | - | 2 | - |
| Retirada de Material de Síntese Óssea/Dentária | **855** | 170 | 72 | - | - | - | - | 178 | 85 | 1 | - | - | 349 |
| Selamento de Fístula Cutânea Odontogênica | **8** | 8 | - | - | - | - | - | - | - | - | - | - | - |
| Sinusotomia Maxilar Unilateral | **5** | 1 | - | 4 | - | - | - | - | - | - | - | - | - |
| Trat. Cirúrg. Dente Incluso Pac Anom Crânio Faciais | **8** | 8 | - | - | - | - | - | - | - | - | - | - | - |
| Tratamento Cirúrgico de Fístula Intra/Extra Oral | **-** | - | - | - | - | - | - | - | - | - | - | - | - |
| Tratamento Cirúrgico de Hemorragia Buco-Dental | **3** | - | - | - | - | - | - | - | 1 | - | 1 | 1 | - |
| Tracionamento Cirúrgico com Finalidade Ortodôntica | **14** | 7 | - | 2 | - | - | 1 | - | - | 4 | - | - | - |
| Tratamento de Alveolite | **24** | - | 2 | - | - | - | 1 | - | 1 | - | 12 | 8 | - |
| Trat. Emergencial p/ Redução Fratura Alvéolo-Dentária | **3** | - | - | - | - | 2 | - | - | - | - | 1 | - | - |
| Ulotomia / Ulectomia | **16** | 3 | - | - | - | - | 3 | - | - | 1 | 3 | 6 | - |
| Aparelho Fixo Bilateral p/ Fechamento de Diastema | **-** | - | - | - | - | - | - | - | - | - | - | - | - |
| Aparelho Ortodôntico Removível | **-** | - | - | - | - | - | - | - | - | - | - | - | - |
| Aparelho para Bloqueio Maxilo-Mandibular | **51** | 51 | - | - | - | - | - | - | - | - | - | - | - |
| Mantenedor de Espaço | **-** | - | - | - | - | - | - | - | - | - | - | - | - |
| Aparelho Ortodôntico em Anomalias Crânio-Faciais | **2** | 2 | - | - | - | - | - | - | - | - | - | - | - |
| Prótese Labial | **-** | - | - | - | - | - | - | - | - | - | - | - | - |
| Goteiras Dentais | **6** | 6 | - | - | - | - | - | - | - | - | - | - | - |
| Placas de Contenção | **-** | - | - | - | - | - | - | - | - | - | - | - | - |
| Prótese Mandibular | **-** | - | - | - | - | - | - | - | - | - | - | - | - |
| Retirada de Pontos | **1** | - | - | - | 1 | - | - | - | - | - | - | - | - |

Fonte: Relatórios Estatísticos Mensais das Coordenações Gerais de Saúde.

# PROCEDIMENTOS DE ODONTOLOGIA CIRÚRGICA ESPECIALIZADA I
## REALIZADOS NAS UNIDADES HOSPITALARES E NOS C.E.O's. - EMERGÊNCIA
## SES - 2011

(Continua)

| PROCEDIMENTOS | TOTAL | UNIDADES DE SAÚDE | | | | | | | | | | | |
|---|---|---|---|---|---|---|---|---|---|---|---|---|---|
| | | HBDF | HRAS | DSOC | HRAN | HRG | HRT | HRC | C. Saúde 11 Ceilândia | HRS | HRP | HRGu | HRPa |
| **Atendimento de Urgência em Atenção Especializada** | **16.389** | **2.997** | **5** | **-** | **6.963** | **2.526** | **3.533** | **62** | **11** | **-** | **-** | **60** | **232** |
| Biópsia de Glândula Salivar | - | - | - | - | - | - | - | - | - | - | - | - | - |
| Biópsia de Osso do Crânio e da Face | - | - | - | - | - | - | - | - | - | - | - | - | - |
| Biópsia Óssea da Face | - | - | - | - | - | - | - | - | - | - | - | - | - |
| Biópsia dos Tecidos Moles da Boca | - | - | - | - | - | - | - | - | - | - | - | - | - |
| Tratamento Conservador de Osteomielite Aguda | - | - | - | - | - | - | - | - | - | - | - | - | - |
| Tratamento de Nevralgias Faciais | - | - | - | - | - | - | - | - | - | - | - | - | - |
| *Instalação Aparelho/Prótese Pac. Anom. Crânio-Faciais | - | - | - | - | - | - | - | - | - | - | - | - | - |
| Manutenção / Conserto de Aparelho Ortodôntico | - | - | - | - | - | - | - | - | - | - | - | - | - |
| Manutenção Ap. Ortodôntico Pac. C/ Anom. Crânio-Faciais | 67 | - | - | - | - | - | 67 | - | - | - | - | - | - |
| Manutenção Periódica de Prótese Buco-Maxilo-Facial | - | - | - | - | - | - | - | - | - | - | - | - | - |
| Excisão/Sutura Simples Peq. Lesões Pele/Mucosa | 168 | 166 | - | - | - | - | 2 | - | - | - | - | - | - |
| Frenectomia | 2 | - | - | - | - | 2 | - | - | - | - | - | - | - |
| **Alcoolização do Trigêmio | - | - | - | - | - | - | - | - | - | - | - | - | - |
| Correção Cirúrgica de Fístula Oro-Nasal/Oro-Sinusal | - | - | - | - | - | - | - | - | - | - | - | - | - |
| Drenagem de Abscesso da Boca e Anexos | 270 | 88 | - | - | - | 57 | 124 | - | - | - | - | 1 | - |
| Excisão de Rânula ou Fenômenos de Retenção Salivar | - | - | - | - | - | - | - | - | - | - | - | - | - |
| Excisão e Sutura de Lesão na Boca | 136 | 129 | - | - | - | 7 | - | - | - | - | - | - | - |
| Excisão em Cunha do Lábio | - | - | - | - | - | - | - | - | - | - | - | - | - |
| Exerese de Cisto Odontogênico e não Odontogênico | - | - | - | - | - | - | - | - | - | - | - | - | - |
| Ressecção de Cisto Sinovial | - | - | - | - | - | - | - | - | - | - | - | - | - |
| Ressecção de Exostose | - | - | - | - | - | - | - | - | - | - | - | - | - |
| Contenção de Dentes por Splintagem | 35 | 29 | - | - | - | 1 | 5 | - | - | - | - | - | - |
| Redução Cruenta de Fratura Alvéolo-Dentária | 12 | 12 | - | - | - | - | - | - | - | - | - | - | - |
| Redução Incruenta de Fratura Alvéolo-Dentária | 17 | 15 | - | - | - | 1 | 1 | - | - | - | - | - | - |
| Redução Incruenta de Luxação Têmporo-Mandibular | 53 | 47 | - | - | - | 1 | 5 | - | - | - | - | - | - |
| Tratamento Cirúrgico em Ossos da Face | 13 | 13 | - | - | - | - | - | - | - | - | - | - | - |
| Tratamento Cirúrgico do Arco Zigomático | 24 | 24 | - | - | - | - | - | - | - | - | - | - | - |
| Tratamento de Fratura de Mandíbula (Por Hemiface) | 20 | 20 | - | - | - | - | - | - | - | - | - | - | - |
| Alveolotomia / Alveolectomia (Por Arco Dentário) | 1 | - | - | - | - | - | 1 | - | - | - | - | - | - |
| Apicectomia com ou sem Obturação Retrógrada | - | - | - | - | - | - | - | - | - | - | - | - | - |
| Aprofundamento de Vestíbulo Oral (Por Sextante) | - | - | - | - | - | - | - | - | - | - | - | - | - |
| Correção de Bridas Musculares | - | - | - | - | - | - | - | - | - | - | - | - | - |
| Correção de Irregularidades de Rebordo Alveolar | - | - | - | - | - | - | - | - | - | - | - | - | - |
| Correção de Tuberosidade do Maxilar | - | - | - | - | - | - | - | - | - | - | - | - | - |
| Capeamento Pulpar em dente deciduo | 15 | - | - | - | - | - | - | - | - | - | - | 15 | - |
| Selamento Provisório de Cavidade Dentária | 8 | - | - | - | - | - | - | - | - | - | - | 8 | - |
| Restauração de Dente Permanente Posterior | 6 | - | - | - | - | - | - | - | - | - | - | 6 | - |

Fonte: Relatórios Estatísticos Mensais das Coordenações Gerais de Saúde.

# PROCEDIMENTOS DE ODONTOLOGIA CIRÚRGICA ESPECIALIZADA II
## REALIZADOS NAS UNIDADES HOSPITALARES E NOS C.E.O's. - EMERGÊNCIA
## SES - 2011

(Conclusão)

| PROCEDIMENTOS | TOTAL | UNIDADES DE SAÚDE | | | | | | | | | | | |
|---|---|---|---|---|---|---|---|---|---|---|---|---|---|
| | | HBDF | HRAS | DSOC | HRAN | HRG | HRT | HRC | C. Saúde 11 Ceilândia | HRS | HRP | HRGu | HRPa |
| Curetagem Periapical | **1** | - | - | - | - | 1 | - | - | - | - | - | - | - |
| Enxerto de Ósseo de Área Doadora Intrabucal | **-** | - | - | - | - | - | - | - | - | - | - | - | - |
| Excisão de Cálculo de Glândula Salivar | **1** | 1 | - | - | - | - | - | - | - | - | - | - | - |
| Excisão Glând. Submandibular/Submaxilar/Sublingual | **-** | - | - | - | - | - | - | - | - | - | - | - | - |
| Exodontia de Dente Decíduo | **176** | 28 | - | - | - | 46 | 94 | - | - | - | - | 8 | - |
| Exodontia de Dente Permanente | **877** | 50 | - | - | - | 233 | 573 | - | - | - | - | 21 | - |
| Exodontia Múltipla c/ Alveoloplastia (por Sextante) | **4** | 2 | - | - | - | 1 | - | - | - | - | - | 1 | - |
| Glossorrafia | **4** | 3 | - | - | - | 1 | - | - | - | - | - | - | - |
| Implante Dent. Osteointeg. Pac. Anom. Crânio-Faciais | **2** | 2 | - | - | - | - | - | - | - | - | - | - | - |
| Marsupialização de Cistos e Pseudocistos | **1** | - | - | - | - | 1 | - | - | - | - | - | - | - |
| Reconstrução de Sulco Gengivo-Labial | **1** | 1 | - | - | - | - | - | - | - | - | - | - | - |
| Reconstrução Parcial de Lábio Traumatizado | **9** | 9 | - | - | - | - | - | - | - | - | - | - | - |
| Reimplante e Transplante Dental por Elemento | **15** | 10 | - | - | - | - | 5 | - | - | - | - | - | - |
| Remoção de Cisto | **2** | 2 | - | - | - | - | - | - | - | - | - | - | - |
| Remoção Corpo Estranho Região Buco-Maxilo-Facial | **14** | 10 | - | - | - | - | 4 | - | - | - | - | - | - |
| Remoção de Dente Retido (Incluso ou Impactado) | **99** | 2 | - | - | - | 60 | 37 | - | - | - | - | - | - |
| Remoção de Foco Residual | **7** | - | - | 6 | - | 1 | - | - | - | - | - | - | - |
| Remoção de Tórus e Exostoses | **-** | - | - | - | - | - | - | - | - | - | - | - | - |
| Retirada de Material de Síntese Óssea/Dentária | **108** | 106 | 1 | - | - | - | 1 | - | - | - | - | - | - |
| Selamento de Fístula Cutânea Odontogênica | **1** | - | - | - | - | 1 | - | - | - | - | - | - | - |
| Sinusotomia Maxilar Unilateral | **-** | - | - | - | - | - | - | - | - | - | - | - | - |
| Trat. Cirúrg. Dente Incluso Pac Anom Crânio Faciais | **-** | - | - | - | - | - | - | - | - | - | - | - | - |
| Tratamento Cirúrgico de Fístula Intra/Extra Oral | **2** | - | - | - | - | 2 | - | - | - | - | - | - | - |
| Tratamento Cirúrgico de Hemorragia Buco-Dental | **30** | 18 | - | - | - | 6 | 6 | - | - | - | - | - | - |
| Tracionamento Cirúrgico com Finalidade Ortodôntica | **-** | - | - | - | - | - | - | - | - | - | - | - | - |
| Tratamento de Alveolite | **27** | 1 | - | - | - | 2 | 24 | - | - | - | - | - | - |
| Trat. Emergencial p/ Redução Fratura Alvéolo-Dentária | **7** | 6 | - | - | - | - | 1 | - | - | - | - | - | - |
| Ulotomia / Ulectomia | **-** | - | - | - | - | - | - | - | - | - | - | - | - |
| Aparelho Fixo Bilateral p/ Fechamento de Diastema | **-** | - | - | - | - | - | - | - | - | - | - | - | - |
| Aparelho Ortodôntico Removível | **-** | - | - | - | - | - | - | - | - | - | - | - | - |
| Aparelho para Bloqueio Maxilo-Mandibular | **100** | 100 | - | - | - | - | - | - | - | - | - | - | - |
| Mantenedor de Espaço | **-** | - | - | - | - | - | - | - | - | - | - | - | - |
| Aparelho Ortodôntico em Anomalias Crânio-Faciais | **-** | - | - | - | - | - | - | - | - | - | - | - | - |
| Prótese Labial | **-** | - | - | - | - | - | - | - | - | - | - | - | - |
| Goteiras Dentais | **-** | - | - | - | - | - | - | - | - | - | - | - | - |
| Placas de Contenção | **-** | - | - | - | - | - | - | - | - | - | - | - | - |
| Prótese Mandibular | **-** | - | - | - | - | - | - | - | - | - | - | - | - |
| Necropulpectomia em dente deciduo/perm | **20** | - | - | - | - | - | 14 | - | - | - | - | 6 | - |

Fonte: Relatórios Estatísticos Mensais das Coordenações Gerais de Saúde.

# PROCEDIMENTOS DE ENDODONTIA REALIZADOS NOS CENTROS DE ESPECIALIDADES ODONTOLÓGICAS - C.E.Os SES - 2011

| PROCEDIMENTOS | TOTAL | UNIDADES DE SAÚDE | | | | | | | |
|---|---|---|---|---|---|---|---|---|---|
| | | HRAS | DSOC | HRAN | HRT | Unid. Mista Taguatinga | HRC | C. Saúde 11 Ceilândia | HRP |
| **TOTAL DE ATENDIMENTOS** | **7.852** | **1.438** | **455** | **789** | **714** | **1.032** | **606** | **1.444** | **1.374** |
| **TOTAL - Ambulatório** | **7.706** | **1.396** | **436** | **762** | **714** | **1.009** | **606** | **1.409** | **1.374** |
| Primeira Consulta Odontológica Programática | **4.469** | 867 | 434 | 762 | 476 | 398 | 268 | 508 | 756 |
| Consulta Subseqüente | **3.237** | 529 | 2 | - | 238 | 611 | 338 | 901 | 618 |
| **Atendimento de Urgência na Atenção Especializada** | **146** | 42 | 19 | 27 | - | 23 | - | 35 | - |
| Capeamento Pulpar | **195** | 44 | 17 | 39 | 3 | 11 | 8 | 13 | 60 |
| Radiografia Periapical, Interproximal (Bite-Wing) | **11.483** | 3.711 | 1.415 | 476 | 229 | 1.796 | 513 | 2.077 | 1.266 |
| Acesso a Polpa Dentária e Medicação (por Dente) | **3.447** | 116 | 571 | 241 | 175 | 642 | 224 | 733 | 745 |
| Curativo de Demora c/ ou s/ Biomecânica | **3.678** | 225 | 648 | 209 | 242 | 533 | 210 | 845 | 766 |
| Obturação de Decíduo | **642** | 596 | 1 | 6 | 2 | 4 | - | 27 | 6 |
| Obturação em Dente Permanente Birradicular | **449** | 27 | 76 | 66 | 54 | 39 | 34 | 80 | 73 |
| Obturação em Dente Permanente c/ 3 ou + Raizes | **917** | 36 | 205 | 57 | 58 | 140 | 59 | 237 | 125 |
| Obturação em Dente Permanente Unirradicular | **745** | 63 | 133 | 111 | 53 | 88 | 43 | 154 | 100 |
| Pulpotomia Dentária | **650** | 86 | 13 | 220 | 1 | 3 | - | 317 | 10 |
| Retrat.. Endodôntico em Dente Permanente Birradicular | **82** | 72 | 2 | 1 | 3 | 1 | - | 2 | 1 |
| Retrat. Endodôntico em Dente Permanente c/ 3 ou + Raizes | **21** | - | 8 | 1 | - | 3 | 1 | 8 | - |
| Retrat. Endodôntico em Dente Permanente Unirradicular | **13** | - | 7 | - | 2 | - | - | 3 | 1 |
| Selamento de Perfuração Radicular | **9** | 1 | 1 | 4 | - | - | - | 3 | - |
| Contenção de Dentes por Splintagem | **2** | 2 | - | - | - | - | - | - | - |
| Apicectomia com ou sem Obturação Retrógrada | **17** | 7 | - | - | 2 | 1 | 4 | - | 3 |

Fonte: Relatórios Estatísticos Mensais das Coordenações Gerais de Saúde.

# PROCEDIMENTOS DE PERIODONTIA REALIZADOS NOS CENTROS DE ESPECIALIDADES ODONTOLÓGICAS - C.E.Os SES - 2011

| PROCEDIMENTOS | TOTAL | UNIDADES DE SAÚDE | | | | | | | | |
|---|---|---|---|---|---|---|---|---|---|---|
| | | HRAS | DSOC | HRAN | HRT | Unid. Mista Taguatinga | HRC | C. Saúde 11 Ceilândia | HRS | HRP |
| **TOTAL DE ATENDIMENTOS** | **7.503** | **830** | **164** | **520** | **1.098** | **746** | **589** | **1.681** | **1.243** | **632** |
| **TOTAL - Ambulatório** | **6.988** | **820** | **158** | **520** | **1.098** | **703** | **589** | **1.563** | **905** | **632** |
| Primeira Consulta Odontológica Programática | **3.821** | 400 | 155 | 520 | 909 | 228 | 220 | 305 | 578 | 506 |
| Consulta Subseqüente | **3.167** | 420 | 3 | - | 189 | 475 | 369 | 1.258 | 327 | 126 |
| **Atendimento de Urgência na Atenção Especializada** | **515** | 10 | 6 | - | - | 43 | - | 118 | 338 | - |
| Aplicação Tópica de Flúor (Individual por Sessão) | **1.372** | 293 | 4 | 260 | 1 | 405 | 9 | 92 | 154 | 154 |
| Evidenciação de Placa Bacteriana | **936** | 102 | 72 | 82 | 1 | 416 | 92 | 107 | - | 64 |
| Biópsia dos Tecidos Moles da Boca | **26** | 2 | 2 | 19 | - | - | - | 3 | - | - |
| Raspagem, Alisamento, Polim. Suprageng. (p/ Sextante) | **10.805** | 1.257 | 24 | 737 | 591 | 423 | 412 | 3.815 | 2.256 | 1.290 |
| Raspagem, Alisamento, Polim. Subgeng. (p/ Sextante) | **8.405** | 592 | 12 | 644 | 668 | 1.305 | 450 | 840 | 2.216 | 1.678 |
| Raspagem Corono-Radicular (por Sextante) | **4.366** | 392 | 1.225 | 7 | 671 | 896 | 817 | 358 | - | - |
| Frenectomia | **78** | 4 | - | - | - | 8 | 13 | 50 | 3 | - |
| Drenagem de Abscesso da Boca e Anexos | **31** | 1 | - | - | - | 1 | - | 17 | 12 | - |
| Excisão e Sutura de Lesão na Boca | **9** | 2 | - | - | - | - | - | 2 | 5 | - |
| Excisão em Cunha do Lábio | **1** | - | - | - | - | - | - | 1 | - | - |
| Contenção de Dentes por Splintagem | **5** | 1 | - | 1 | - | 1 | 1 | 1 | - | - |
| Alveolotomia / Alveolectomia (Por Arco Dentário) | **5** | 2 | - | - | - | - | - | 3 | - | - |
| Apicectomia com ou sem Obturação Retrógrada | **2** | 1 | - | - | - | - | - | - | - | 1 |
| Aprofundamento de Vestíbulo Oral (Por Sextante) | **1** | - | - | - | - | - | - | 1 | - | - |
| Correção de Bridas Musculares | **1** | 1 | - | - | - | - | - | - | - | - |
| Correção de Irregularidades de Rebordo Alveolar | **114** | 108 | - | - | - | - | 4 | 1 | - | 1 |
| Correção de Tuberosidade do Maxilar | **9** | - | - | - | - | - | 8 | 1 | - | - |
| Curetagem Periapical | **7** | 2 | - | - | - | - | 3 | 2 | - | - |
| Enxerto Gengival | **28** | 1 | 4 | 1 | - | 6 | 1 | 14 | 1 | - |
| Enxerto de Ósseo de Área Doadora Intrabucal | **15** | - | - | - | - | - | - | 15 | - | - |
| Exodontia de Dente Permanente | **870** | 72 | 2 | 3 | 22 | 5 | 26 | 249 | 469 | 22 |
| Exodontia Múltipla c/ Alveoloplastia (Por Sextante) | **14** | - | - | - | - | - | 1 | 13 | - | - |
| Gengivectomia (por Sextante) | **102** | 11 | 7 | 29 | 13 | 7 | 3 | 8 | 16 | 8 |
| Gengivoplastia (por Sextante) | **60** | 24 | 3 | 1 | 7 | 10 | 1 | - | 9 | 5 |
| Odontosecção/Radilectomia/Tunelização | **2** | - | 1 | - | - | - | 1 | - | - | - |
| Reconstrução de Sulco Gengivo-Labial | **10** | - | - | - | - | - | 8 | 2 | - | - |
| Reimplante e Transplante Dental por Elemento | **2** | - | - | - | - | - | 2 | - | - | - |
| Remoção de Cisto | **61** | - | - | - | - | 1 | 1 | 4 | 55 | - |
| Remoção de Foco Residual | **9** | 6 | - | - | - | - | - | 2 | 1 | - |
| Remoção de Tórus e Exostoses | **1** | - | - | - | - | - | - | - | 1 | - |
| Tratamento Cirúrgico de Hemorragia Buco-Dental | **2** | - | - | - | - | - | 1 | 1 | - | - |
| Tracionamento Cirúrgico com Finalidade Ortodôntica | **1** | - | - | - | - | 1 | - | - | - | - |
| Tratamento Cirúrgico Periodontal (por Sextante) | **178** | 56 | 21 | 8 | 8 | 37 | 7 | 31 | 2 | 8 |
| Trat. Emergencial p/ Redução Fratura Alvéolo-Dentária | **1** | - | - | - | - | - | - | 1 | - | - |
| Ulotomia / Ulectomia | **7** | - | - | - | - | - | - | - | 7 | - |
| Excisão e Sutura de Lesão na Boca | **12** | - | - | - | - | 5 | - | - | 7 | - |

Fonte: Relatórios Estatísticos Mensais das Coordenações Gerais de Saúde.

# PROCEDIMENTOS DE ORTODONTIA E PRÓTESE DENTÁRIA
# SES - 2011

| PROCEDIMENTOS | DSOC Prótese Dentária |
|---|---|
| **TOTAL DE ATENDIMENTOS** | **334** |
| **TOTAL - Ambulatório** | **326** |
| Primeira Consulta Odontológica Programática | 139 |
| Consulta Subseqüente | 187 |
| **Atendimento de Urgência na Atenção Especializada** | 8 |
| Reembasamento e Conserto de Prótese Dentária | 20 |
| Colocação de Placa de Mordida | 2 |
| **Instalação de Aparelho/ Prót. Pac. Anom. Crânio-Faciais | - |
| Instalação e Adaptação de Prótese Dentária | 1.598 |
| Manutenção / Conserto de Aparelhos Ortodônticos | - |
| Moldagem Dento-Gengival p/ Construção Prót. Dentária | 801 |
| * Coroa de Aço e Policarboxilato | - |
| * Coroa Provisória | - |
| * Mantenedor de Espaço | - |
| * Placa Oclusal | 65 |
| * Plano Inclinado | - |
| * Prótese Parcial Mandibular Removível | - |
| * Prótese Parcial Maxilar Removível | - |
| * Prótese Temporária | 1 |
| * Prótese Total Mandibular | 104 |
| * Prótese Total Maxilar | 147 |
| * Prót. Coronárias/Intra-Radic. Fixas/Adesivas (p/ Elem.) | - |
| * Goteiras Dentais | - |
| * Guia Sagital | - |
| * Prótese para Grandes Perdas Maxilares | - |

Fonte: Relatório Estatístico Mensal do DSOC.

# PROCEDIMENTOS DE RADIOLOGIA ODONTOLÓGICA
## SES - 2011

| PROCEDIMENTOS | TOTAL | UNIDADES DE SAÚDE | |
|---|---|---|---|
| | | DSOC | CRT |
| **Primeira Consulta Odontológica Programática** | **763** | 763 | - |
| Radiografia Oclusal | **-** | - | - |
| Radiografia Periapical ou Interproximal (Bite-Wing) | **21.324** | 5.337 | 15.987 |
| RX Arcada Zigomática Malar (AP + Oblíquas) | **-** | - | - |
| RX de Crânio (P. A. + Lateral) | **-** | - | - |
| RX Maxilar (P. A. + Oblíquas) | **-** | - | - |
| RX Ossos da Face (M. N. + Lateral + Hirtz) | **-** | - | - |
| RX Seios da Face (F. N. + M. N. + Lateral + Hirtz) | **-** | - | - |
| RX Sela Tursica (P. A. + Lateral + Bretton) | **-** | - | - |
| RX Panorâmica da Mandíbula | **3.094** | - | 3.094 |
| Sialografia (por Glândula) | **-** | - | - |
| Teleradiografia com Traçado e sem Traçado | **-** | - | - |
| RX da ATM Bilateral | **-** | - | - |
| RX da Mão e Punho ( P/ Determinação da Idade Óssea) | **436** | - | 436 |
| Tomografia Comp. Face / Seios da Face / ATM | **-** | - | - |

Fonte: Relatório Estatístico Mensal da DSOC e CRT.

# PROCEDIMENTOS DE ODONTOLOGIA REALIZADOS NAS UNIDADES BÁSICAS
## ATIVIDADES PROGRAMADAS E EVENTUAIS - SES - 2011

| PROCEDIMENTOS CURATIVOS | TOTAL | Asa Sul | Unid. Mista Asa Sul | Asa Norte | Gama | Santa Maria | Taguatinga | Ceilândia | Brazlândia | Sobradinho | Planaltina | Guará | N. Band. | Paranoá | Samambaia | São Seb. | Rec. Emas |
|---|---|---|---|---|---|---|---|---|---|---|---|---|---|---|---|---|---|
| **Total - Faixa Etária** | **171.100** | **7.577** | **853** | **9.546** | **19.759** | **9.333** | **19.059** | **31.417** | **3.459** | **11.824** | **14.556** | **11.319** | **11.461** | **5.446** | **7.299** | **3.416** | **4.776** |
| **Total - Ambulatório** | **147.455** | **7.292** | **810** | **8.545** | **18.496** | **6.710** | **16.966** | **22.878** | **3.011** | **10.898** | **12.805** | **10.146** | **10.529** | **5.430** | **6.601** | **2.219** | **4.119** |
| Primeira Consulta Odontológica Programática | **90.004** | **5.701** | **394** | **8.545** | **11.805** | **3.254** | **12.972** | **12.365** | **1.413** | **6.282** | **5.631** | **6.169** | **6.053** | **3.271** | **3.946** | **959** | **1.244** |
| Consulta Subseqüente | **57.451** | 1.591 | 416 | - | 6.691 | 3.456 | 3.994 | 10.513 | 1.598 | 4.616 | 7.174 | 3.977 | 4.476 | 2.159 | 2.655 | 1.260 | 2.875 |
| **Atendimento de Urgência em Atenção Básica** | **23.645** | **285** | **43** | **1.001** | **1.263** | **2.623** | **2.093** | **8.539** | **448** | **926** | **1.751** | **1.173** | **932** | **16** | **698** | **1.197** | **657** |
| **0 a 6 anos** | | | | | | | | | | | | | | | | | |
| **Primeira Consulta Odontológica Programática** | **46.732** | 1.979 | 46 | 2.758 | 6.654 | 2.167 | 8.448 | 8.220 | 340 | 2.467 | 1.178 | 4.178 | 3.124 | 2.038 | 2.393 | 453 | 289 |
| Consulta Subseqüente | **15.443** | 640 | 22 | - | 1.652 | 720 | 1.367 | 2.891 | 191 | 1.272 | 1.288 | 1.074 | 1.682 | 558 | 971 | 396 | 719 |
| **Atendimento de Urgência em Atenção Básica** | **4.687** | 26 | 5 | 92 | 321 | 656 | 447 | 1.432 | 90 | 221 | 299 | 240 | 272 | 4 | 207 | 279 | 96 |
| Diabéticos | **130** | - | - | - | - | 3 | 5 | 4 | - | 73 | - | 24 | - | - | 13 | - | 8 |
| Hipertensos | **63** | 6 | - | - | - | - | - | 11 | - | - | 3 | 2 | 10 | 2 | 27 | 2 | - |
| Exodontia de Dente Decíduo | **4.418** | 113 | 4 | 108 | 323 | 367 | 552 | 903 | 60 | 374 | 366 | 189 | 318 | 47 | 495 | 119 | 80 |
| Restauração de Dente Decíduo | **21.983** | 1.090 | 12 | 802 | 2.404 | 552 | 2.503 | 3.501 | 208 | 2.923 | 2.144 | 1.496 | 1.408 | 705 | 1.326 | 438 | 471 |
| Tratamento Completado | **29.875** | 1.766 | 30 | 34 | 3.124 | 1.664 | 5.483 | 7.495 | 238 | 1.536 | 766 | 3.042 | 1.113 | 1.504 | 1.907 | 87 | 86 |
| Condicionamento de Paciente (Por Sessão) | **9.059** | 378 | 29 | - | 1.817 | 153 | 724 | 2.742 | 197 | 1.047 | 236 | 953 | 578 | 11 | 51 | 100 | 43 |
| Pacientes Encaminhados | **804** | 13 | 4 | - | 29 | 76 | 51 | 260 | 28 | 18 | 46 | 65 | 55 | 10 | 67 | 70 | 12 |
| Pacientes Faltosos | **10.621** | 182 | 35 | - | 2.228 | 734 | 1.372 | 2.751 | 96 | 305 | 186 | 1.880 | 112 | 38 | 274 | 146 | 282 |
| Contra Referência (Retorno das Clín. Espec.) | **201** | 2 | - | - | - | - | - | 120 | 1 | 9 | - | 25 | 37 | - | 4 | 1 | 2 |
| **7 a 19 anos** | | | | | | | | | | | | | | | | | |
| **Primeira Consulta Odontológica Programática** | **22.091** | 2.291 | 79 | 2.010 | 2.586 | 441 | 2.523 | 1.844 | 646 | 1.909 | 2.418 | 1.406 | 1.543 | 773 | 797 | 446 | 379 |
| Consulta Subseqüente | **19.205** | 603 | 53 | - | 2.222 | 807 | 1.398 | 2.995 | 717 | 1.517 | 3.056 | 1.285 | 1.226 | 814 | 697 | 761 | 1.054 |
| **Atendimento de Urgência em Atenção Básica** | **7.251** | 57 | - | 245 | 407 | 851 | 644 | 2.372 | 136 | 243 | 627 | 379 | 290 | 6 | 224 | 558 | 212 |
| Gestantes | **635** | 57 | - | - | 19 | 175 | 6 | 254 | - | 1 | 5 | 15 | 68 | 1 | 4 | 1 | 29 |
| Diabéticos | **105** | 57 | 14 | - | 3 | 6 | 1 | 13 | 2 | - | - | 5 | 2 | - | - | - | 2 |
| Hipertensos | **150** | 45 | - | - | 1 | 6 | 5 | 44 | 2 | - | 9 | 7 | 24 | 1 | 4 | 2 | - |
| Exodontia de Dente Decíduo | **8.700** | 383 | 25 | 371 | 685 | 513 | 1.274 | 1.486 | 233 | 552 | 984 | 478 | 541 | 127 | 462 | 353 | 233 |
| Exodontia de Dente Permanente | **1.211** | 37 | - | 23 | 153 | 56 | 114 | 348 | 26 | 60 | 215 | 19 | 41 | 43 | 44 | 15 | 17 |
| Restauração de Dente Decíduo | **13.106** | 792 | 18 | 653 | 1.065 | 286 | 1.307 | 1.766 | 361 | 1.793 | 1.883 | 897 | 635 | 226 | 413 | 615 | 396 |
| Restauração de Dente Permanente Anterior | **4.535** | 302 | 1 | 251 | 499 | 101 | 417 | 796 | 89 | 509 | 626 | 234 | 201 | 149 | 120 | 89 | 151 |
| Restauração de Dente Permanente Posterior | **16.889** | 1.039 | 10 | 982 | 1.914 | 361 | 1.774 | 2.730 | 412 | 1.669 | 2.134 | 939 | 796 | 644 | 485 | 405 | 595 |
| Tratamento Completado | **13.125** | 1.754 | 43 | 36 | 1.370 | 205 | 1.271 | 1.565 | 277 | 1.000 | 1.719 | 1.311 | 891 | 529 | 536 | 328 | 290 |
| Pacientes Encaminhados | **1.783** | 181 | 6 | - | 180 | 143 | 76 | 379 | 65 | 112 | 134 | 53 | 87 | 66 | 87 | 164 | 50 |
| Pacientes Faltosos | **5.653** | 431 | 72 | - | 749 | 242 | 377 | 701 | 401 | 557 | 532 | 857 | 102 | 68 | 72 | 230 | 262 |
| Contra Referência (Retorno das Clín. Espec.) | **336** | 46 | - | - | 39 | 36 | 23 | 105 | 15 | 7 | - | 22 | 15 | 1 | 3 | 10 | 14 |
| **20 anos ou mais** | | | | | | | | | | | | | | | | | |
| **Primeira Consulta Odontológica Programática** | **21.181** | 1.431 | 269 | 3.777 | 2.565 | 646 | 2.001 | 2.301 | 427 | 1.906 | 2.035 | 585 | 1.386 | 460 | 756 | 60 | 576 |
| Consulta Subseqüente | **22.803** | 348 | 341 | - | 2.817 | 1.929 | 1.229 | 4.627 | 690 | 1.827 | 2.830 | 1.618 | 1.568 | 787 | 987 | 103 | 1.102 |
| **Atendimento de Urgência em Atenção Básica** | **11.707** | 202 | 38 | 664 | 535 | 1.116 | 1.002 | 4.735 | 222 | 462 | 825 | 554 | 370 | 6 | 267 | 360 | 349 |
| Gestantes | **1.667** | 120 | - | - | 122 | 59 | 85 | 519 | 32 | 47 | 46 | 212 | 241 | 4 | 39 | 5 | 136 |
| Diabéticos | **1.314** | 407 | - | - | 85 | 72 | 13 | 301 | 38 | 6 | 3 | 117 | 165 | 9 | 18 | 5 | 75 |
| Hipertensos | **1.945** | 89 | - | - | 62 | 101 | 20 | 699 | 138 | 20 | 16 | 253 | 359 | 17 | 74 | 5 | 92 |
| Exodontia de Dente Permanente | **5.071** | 501 | 150 | 74 | 295 | 92 | 158 | 2.226 | 9 | 85 | 853 | 86 | 304 | - | 109 | 9 | 120 |
| Restauração de Dente Permanente Anterior | **13.899** | 355 | 209 | 1.255 | 1.623 | 554 | 1.061 | 2.550 | 237 | 1.244 | 1.734 | 973 | 634 | 398 | 529 | 46 | 497 |
| Restauração de Dente Permanente Posterior | **24.147** | 675 | 357 | 2.354 | 2.770 | 1.018 | 1.826 | 4.343 | 475 | 2.183 | 2.986 | 1.397 | 1.026 | 841 | 756 | 97 | 1.043 |
| Tratamento Completado | **9.883** | 645 | 183 | 93 | 1.398 | 387 | 957 | 2.196 | 204 | 342 | 1.174 | 591 | 592 | 283 | 486 | 40 | 312 |
| Pacientes Encaminhados | **3.819** | 77 | 13 | 199 | 215 | 315 | 300 | 1.237 | 129 | 132 | 244 | 108 | 255 | 59 | 227 | 162 | 147 |
| Pacientes Faltosos | **6.183** | 165 | 323 | - | 1.191 | 488 | 376 | 1.414 | 291 | 239 | 490 | 552 | 56 | 71 | 226 | 16 | 285 |
| Contra Referência (Retorno das Clín. Espec.) | **614** | 13 | - | - | 40 | 15 | 3 | 323 | 16 | 4 | 7 | 46 | 62 | 2 | 19 | 6 | 58 |

Fonte: Relatórios Estatísticos Mensais das Coordenações Gerais de Saúde.

(1) Inclui 853 consultas e 996 procedimentos da Unidade Mista da Asa Sul.

# PROCEDIMENTOS DE ODONTOLOGIA REALIZADOS NAS UNIDADES BÁSICAS
## ATIVIDADES PROGRAMADAS E EVENTUAIS - SES - 2011

| PROCEDIMENTOS CURATIVOS | TOTAL | Asa Sul (1) | Asa Norte | Gama | Santa Maria | Taguatinga | Ceilândia | Brazlândia | Sobradinho | Planaltina | Guará | N. Band. | Paranoá | Samambaia | São Seb. | Rec. Emas |
|---|---|---|---|---|---|---|---|---|---|---|---|---|---|---|---|---|
| Aplicação de Cariostático por Dente | **2.266** | - | 106 | 718 | - | 813 | 202 | 4 | 23 | 80 | 55 | 202 | 16 | 47 | - | - |
| Aplicação de Selante por Dente | **14.029** | 666 | 393 | 4.415 | 207 | 1.275 | 1.695 | 476 | 400 | 763 | 1.465 | 823 | 10 | 652 | 168 | 621 |
| Aplicação Tópica de Flúor (Individual p/ Sessão) | **76.262** | 5.569 | 3.839 | 9.441 | 1.902 | 10.973 | 10.005 | 786 | 6.234 | 7.529 | 5.376 | 5.183 | 3.736 | 2.198 | 2.282 | 1.209 |
| Evidenciação de Placa Bacteriana | **60.709** | 2.940 | 3.588 | 6.597 | 1.279 | 8.162 | 9.609 | 993 | 5.875 | 8.427 | 4.944 | 4.054 | 1.077 | 364 | 1.633 | 1.167 |
| Selamento Provisório de Cavidade Dentária | **10.926** | 426 | 579 | 728 | 169 | 900 | 2.418 | 522 | 713 | 695 | 744 | 698 | 99 | 312 | 1.458 | 465 |
| Capeamento Pulpar | **6.431** | 61 | 159 | 2.677 | 112 | 189 | 889 | 207 | 247 | 1.134 | 121 | 199 | 30 | 119 | 192 | 95 |
| Pulpotomia Dentária | **3.658** | 165 | 252 | 240 | 87 | 459 | 889 | 86 | 280 | 199 | 220 | 313 | 78 | 90 | 141 | 159 |
| Raspagem, Alisamento, Polim. Suprageng. (p/ Sextante) | **59.362** | 4.816 | 3.385 | 8.189 | 2.510 | 3.688 | 6.933 | 2.371 | 1.468 | 10.778 | 4.162 | 3.241 | 2.594 | 1.977 | 992 | 2.258 |
| Raspagem, Alisamento, Polim. Subgeng. (p/ Sextante) | **20.432** | 681 | 1.235 | 605 | 1.958 | 1.165 | 1.625 | 671 | 1.545 | 6.718 | 1.897 | 1.366 | 396 | 378 | 50 | 142 |
| Frenectomia | **238** | 64 | 6 | 1 | 10 | 23 | 52 | 4 | 8 | - | 53 | 9 | - | 3 | - | 5 |
| Drenagem de Abscesso da Boca e Anexos | **672** | 31 | 5 | 60 | 19 | 116 | 254 | 12 | 1 | 60 | 59 | 5 | - | 6 | 25 | 19 |
| Acesso a Polpa Dentária e Medicação por dente | **4.419** | 133 | 209 | 163 | 187 | 407 | 1.491 | 180 | 151 | 343 | 283 | 365 | 26 | 132 | 144 | 205 |
| Contenção de Dentes por Splintagem | **285** | 1 | 2 | 2 | 16 | 16 | 189 | - | 23 | 9 | 8 | 8 | - | - | 10 | 1 |
| Gengivectomia | **188** | 3 | - | 1 | 8 | 3 | 27 | 8 | 3 | 39 | 53 | 30 | - | 4 | 3 | 6 |
| Reimplante e Transplante Dental por Elemento | **57** | - | 3 | 17 | 2 | - | 1 | - | - | 1 | 21 | 10 | - | - | 2 | - |
| Remoção de Foco Residual | **777** | 330 | 30 | 72 | 8 | - | 144 | 22 | 14 | 26 | 18 | 39 | - | 1 | 61 | 12 |
| Tratamento Cirúrgico de Hemorragia Buco-Dental | **27** | - | - | - | - | 9 | 5 | - | - | 9 | 3 | - | - | - | 1 | - |
| Tratamento de Alveolite | **59** | 4 | 1 | 4 | 1 | 3 | 21 | - | - | 11 | 7 | 3 | - | - | 1 | 3 |
| Ulotomia/Ulectomia | **179** | 19 | 14 | 3 | 12 | 19 | 35 | 1 | 5 | 16 | 17 | 33 | - | 2 | 2 | 1 |
| Excisão e Sutura de Lesão na Boca | **337** | - | - | - | 1 | 64 | 50 | 1 | 43 | 44 | 21 | 24 | - | 35 | 54 | - |

Fonte: Relatórios Estatísticos Mensais das Coordenações Gerais de Saúde.
(1) Inclui a Unidade Mista da Asa Sul

# PROCEDIMENTOS COLETIVOS DE ODONTOLOGIA REALIZADOS NA UNIDADE BÁSICA E NA COMUNIDADE
## PROCEDIMENTOS PREVENTIVOS POR GRUPOS - SES - 2011

| PROCEDIMENTOS PREVENTIVOS POR GRUPOS | TOTAL | Asa Sul (1) | Asa Norte | Gama | Santa Maria | Taguatinga | Ceilândia | Brazlândia | Sobradinho | Planaltina | Guará | N. Band. | Paranoá | Samambaia | São Seb. | Rec. Emas |
|---|---|---|---|---|---|---|---|---|---|---|---|---|---|---|---|---|
| Pais de Crianças Menores de 1 ano | **9.419** | 131 | - | 1.187 | 446 | 1.442 | 1.854 | 41 | 446 | 4 | 910 | 388 | 1.278 | 1.057 | 129 | 106 |
| Pais de Crianças de 1 a 4 anos | **18.109** | 803 | - | 2.994 | 270 | 1.123 | 3.452 | - | 1.042 | 148 | 3.835 | 322 | 1.393 | 1.707 | 586 | 434 |
| Crianças de 5 a 14 anos (Escolar) | **25.331** | 313 | - | 4.909 | 92 | 487 | 5.664 | - | 860 | 656 | 8.450 | 396 | 326 | 732 | 1.841 | 605 |
| Pais de Crianças de 5 a 14 Anos | **10.768** | 205 | - | 4.118 | 4 | 69 | 1.531 | - | 513 | 412 | 1.474 | 18 | 131 | 464 | 1.225 | 604 |
| Adolescentes (PRAIA) | **1.887** | 34 | - | 60 | - | 16 | 973 | - | 11 | 65 | 93 | 363 | 18 | - | 195 | 59 |
| Pré-Natal | **1.663** | 79 | - | 204 | 154 | 663 | 252 | - | - | 1 | 180 | 91 | 2 | 28 | - | 9 |
| Hipertensos | **1.062** | 34 | - | 586 | - | 14 | 246 | - | 19 | - | 125 | 34 | - | 4 | - | - |
| Diabéticos | **1.026** | 82 | - | 602 | - | 34 | 7 | - | 7 | - | 195 | 15 | 84 | - | - | - |
| Outros | **8.536** | 9 | - | 2.091 | 40 | 368 | 1.030 | 28 | 1.270 | 64 | 2.619 | 403 | 489 | 9 | 30 | 86 |
| **Ativ. Educativa Atenção Básica / Orientação em Grupo** (recomenda-se o mínimo de 10 participantes c/duração mínima de 30 minutos) | **75.860** | 1.617 | - | 16.751 | 312 | 4.216 | 15.009 | 69 | 4.168 | 1.533 | 17.881 | 2.595 | 3.721 | 4.001 | 2.084 | 1.903 |
| Pais de Crianças Menores de 1 ano | **3.606** | 26 | - | 765 | 12 | 118 | 912 | - | 81 | 86 | 363 | 482 | 248 | 311 | 83 | 119 |
| Pais de Crianças de 1 a 4 anos | **12.212** | 641 | - | 2.327 | 32 | 703 | 1.187 | - | 468 | 275 | 1.391 | 1.554 | 480 | 2.054 | 776 | 324 |
| Crianças de 5 a 14 anos (Escolar) | **19.649** | 460 | - | 4.751 | 45 | 335 | 3.215 | - | 211 | 510 | 5.280 | 1.407 | 679 | 300 | 2.310 | 146 |
| Pais de Crianças de 5 a 14 Anos | **7.256** | 341 | - | 1.979 | - | 39 | 2.697 | - | 120 | 202 | 460 | 156 | 129 | 79 | 905 | 149 |
| Adolescentes (PRAIA) | **1.862** | 44 | - | 65 | 12 | 51 | 753 | - | 3 | 13 | 53 | 681 | 25 | 3 | - | 159 |
| Pré-Natal | **569** | 118 | - | 14 | - | 40 | 69 | - | - | 5 | 74 | 239 | - | - | - | 10 |
| Hipertensos | **795** | 53 | - | 549 | - | - | 15 | - | - | - | 13 | 151 | 14 | - | - | - |
| Diabéticos | **988** | 145 | - | 555 | - | 1 | 10 | - | 48 | 12 | 50 | 160 | 1 | 3 | - | 3 |
| **Ação Coletiva de Escovação Dental Supervisionada** (ação registrada por usuário participante/mês) | **46.937** | 1.828 | - | 11.005 | 101 | 1.287 | 8.858 | - | 931 | 1.103 | 7.684 | 4.830 | 1.576 | 2.750 | 4.074 | 910 |
| Pais de Crianças Menores de 1 ano | **1.513** | - | - | 25 | - | 1 | 85 | - | 51 | 786 | 124 | 144 | 20 | 162 | 1 | 114 |
| Pais de Crianças de 1 a 4 anos | **6.515** | 240 | - | 97 | 52 | 351 | 453 | - | - | 1.155 | 450 | 880 | 113 | 2.101 | 312 | 311 |
| Crianças de 5 a 14 anos (Escolar) | **12.729** | 146 | - | 677 | 20 | 24 | 1.758 | - | - | 2.527 | 4.663 | 942 | 39 | 270 | 1.513 | 150 |
| Pais de Crianças de 5 a 14 Anos | **2.743** | 75 | - | 132 | 15 | - | 322 | - | - | 913 | 395 | 25 | - | 524 | 202 | 140 |
| Adolescentes (PRAIA) | **2.284** | 22 | - | 35 | - | - | 751 | - | - | 525 | 31 | 551 | 20 | 8 | 335 | 6 |
| Pré-Natal | **117** | 28 | - | 1 | - | - | 28 | - | - | 55 | 1 | - | - | 1 | - | 3 |
| Hipertensos | **144** | 112 | - | 9 | - | 11 | - | - | - | 8 | - | - | - | 4 | - | - |
| Diabéticos | **43** | 25 | - | 13 | - | - | - | - | - | - | - | - | - | 4 | - | 1 |
| Outros | **1.858** | - | - | 278 | - | - | 61 | - | 60 | 776 | 268 | 70 | 280 | 65 | - | - |

Fonte: Relatórios Estatísticos Mensais das Coordenações Gerais de Saúde.
(1) Inclui a Unidade Mista da Asa Sul

# PROCEDIMENTOS DE ODONTOLOGIA REALIZADOS NAS UNIDADES HOSPITALARES E NOS CEOs
## ODONTOPEDIATRIA E DENTÍSTICA - ATIVIDADES PROGRAMADAS E EVENTUAIS - SES - 2011

| PROCEDIMENTOS CURATIVOS | TOTAL | DIRETORIAS REGIONAIS DE SAÚDE | | | | | | | | | | | |
|---|---|---|---|---|---|---|---|---|---|---|---|---|---|
| | | DSOC | HRAN | HRAS | HRG | HRSM | HRT | Unid. Mista Taguatinga | HRB | HRP | HRGu | UPA Samambaia | H.Apoio |
| **Total - Faixa Etária** | **22.211** | **770** | **3.227** | **2.808** | **195** | **2.843** | **4.296** | **684** | **2.389** | **2.980** | **86** | **1.527** | **406** |
| **Total - Ambulatório** | **19.397** | **761** | **3.159** | **2.723** | **185** | **2.505** | **4.160** | **677** | **1.808** | **2.927** | **86** | **-** | **406** |
| Primeira Consulta Odontológica Programática | **11.302** | **420** | **3.159** | **1.039** | **182** | **887** | **2.234** | **296** | **1.808** | **986** | **86** | **-** | **205** |
| Consulta Subseqüente | **8.095** | 341 | - | 1.684 | 3 | 1.618 | 1.926 | 381 | - | 1.941 | - | - | 201 |
| **Atendimento de Urgência em Atenção Básica** | **2.814** | **9** | **68** | **85** | **10** | **338** | **136** | **7** | **581** | **53** | **-** | **1.527** | **-** |
| **0 a 6 anos** | | | | | | | | | | | | | |
| **Primeira Consulta Odontológica Programática** | **1.461** | 43 | 547 | 378 | 19 | 41 | 164 | 26 | 39 | 86 | 21 | - | 97 |
| Consulta Subseqüente | **1.172** | - | - | 697 | - | 74 | 86 | 32 | - | 226 | - | - | 57 |
| **Atendimento de Urgência em Atenção Básica** | **124** | - | 21 | 37 | - | 14 | 18 | 4 | 22 | 8 | - | - | - |
| Diabéticos | **50** | - | - | 1 | - | - | 49 | - | - | - | - | - | - |
| Hipertensos | **8** | - | - | 2 | 1 | 2 | - | - | - | 3 | - | - | - |
| Exodontia de Dente Decíduo | **457** | 13 | 99 | 73 | 14 | 56 | 88 | 12 | 10 | 81 | 1 | - | 10 |
| Restauração de Dente Decíduo | **2.336** | 102 | 695 | 741 | 56 | 82 | 236 | 54 | - | 257 | 13 | - | 100 |
| Tratamento Completado | **383** | 41 | - | 161 | 11 | 19 | 109 | - | - | 42 | - | - | - |
| Condicionamento de Paciente (Por Sessão) | **383** | - | - | 320 | 1 | 15 | 39 | - | - | 8 | - | - | - |
| Pacientes Encaminhados | **11** | - | - | 2 | 2 | 4 | - | - | - | 3 | - | - | - |
| Pacientes Faltosos | **210** | - | - | 130 | 9 | 7 | 13 | 11 | 5 | 35 | - | - | - |
| Contra Referência (Retorno das Clín. Espec.) | **1** | - | - | 1 | - | - | - | - | - | - | - | - | - |
| **7 a 19 anos** | | | | | | | | | | | | | |
| **Primeira Consulta Odontológica Programática** | **3.143** | 110 | 1.163 | 280 | 51 | 162 | 593 | 80 | 339 | 263 | 12 | - | 90 |
| Consulta Subseqüente | **2.123** | 33 | - | 510 | 1 | 219 | 616 | 126 | - | 510 | - | - | 108 |
| **Atendimento de Urgência em Atenção Básica** | **1.760** | - | 31 | 24 | 1 | 42 | 38 | 3 | 80 | 14 | - | 1.527 | - |
| Gestantes | **8** | - | - | 3 | - | 2 | 3 | - | - | - | - | - | - |
| Diabéticos | **195** | - | - | 10 | - | 3 | 182 | - | - | - | - | - | - |
| Hipertensos | **1** | - | - | 1 | - | - | - | - | - | - | - | - | - |
| Exodontia de Dente Decíduo | **839** | 14 | 278 | 135 | 10 | 86 | 136 | 17 | 33 | 107 | 2 | - | 21 |
| Exodontia de Dente Permanente | **627** | 2 | 58 | 15 | - | 21 | 165 | 3 | 118 | 240 | - | - | 5 |
| Restauração de Dente Decíduo | **1.278** | 42 | 365 | 283 | 49 | 86 | 163 | 50 | - | 148 | 2 | - | 90 |
| Restauração de Dente Permanente Anterior | **973** | 19 | 145 | 95 | 31 | 57 | 497 | 4 | - | 88 | 2 | - | 35 |
| Restauração de Dente Permanente Posterior | **2.123** | 99 | 382 | 346 | 123 | 124 | 621 | 28 | - | 344 | 9 | - | 47 |
| Tratamento Completado | **864** | 66 | - | 230 | 17 | 81 | 377 | - | - | 93 | - | - | - |
| Pacientes Encaminhados | **57** | 19 | - | 13 | 5 | 10 | 3 | - | - | 7 | - | - | - |
| Pacientes Faltosos | **503** | 13 | - | 173 | 55 | 33 | 50 | - | 33 | 146 | - | - | - |
| Contra Referência (Retorno das Clín. Espec.) | **14** | - | - | 3 | - | - | - | - | - | 11 | - | - | - |
| **20 anos ou mais** | | | | | | | | | | | | | |
| **Primeira Consulta Odontológica Programática** | **6.698** | 267 | 1.449 | 381 | 112 | 684 | 1.477 | 190 | 1.430 | 637 | 53 | - | 18 |
| Consulta Subseqüente | **4.800** | 308 | - | 477 | 2 | 1.325 | 1.224 | 223 | - | 1.205 | - | - | 36 |
| **Atendimento de Urgência em Atenção Básica** | **930** | 9 | 16 | 24 | 9 | 282 | 80 | - | 479 | 31 | - | - | - |
| Gestantes | **198** | - | - | 167 | - | 26 | 1 | - | - | 4 | - | - | - |
| Diabéticos | **353** | - | - | 25 | - | 67 | 261 | - | - | - | - | - | - |
| Hipertensos | **420** | - | - | 27 | 5 | 192 | 194 | - | - | 2 | - | - | - |
| Exodontia de Dente Permanente | **2.304** | 54 | 411 | 36 | 41 | 370 | 430 | - | 794 | 163 | - | - | 5 |
| Restauração de Dente Permanente Anterior | **4.630** | 277 | 816 | 497 | 128 | 460 | 1.309 | 11 | - | 1.097 | 22 | - | 13 |
| Restauração de Dente Permanente Posterior | **6.577** | 361 | 930 | 901 | 137 | 951 | 1.623 | 13 | - | 1.609 | 43 | - | 9 |
| Tratamento Completado | **1.685** | 64 | - | 250 | 164 | 341 | 555 | - | - | 311 | - | - | - |
| Pacientes Encaminhados | **393** | 64 | - | 35 | 32 | 202 | 42 | - | - | 18 | - | - | - |
| Pacientes Faltosos | **1.312** | 104 | - | 92 | 49 | 591 | 134 | 18 | 138 | 186 | - | - | - |
| Contra Referência (Retorno das Clín. Espec.) | **148** | - | - | 19 | 108 | 3 | 15 | - | - | 3 | - | - | - |

Fonte: Relatórios Estatísticos Mensais das Coordenações Gerais de Saúde.

# PROCEDIMENTOS DE ODONTOLOGIA REALIZADOS NAS UNIDADES HOSPITALARES E NOS CEOs
## ODONTOPEDIATRIA E DENTÍSTICA - ATIVIDADES PROGRAMADAS E EVENTUAIS - SES - 2011

| PROCEDIMENTOS CURATIVOS | TOTAL | DIRETORIA REGIONAL DE SAÚDE | | | | | | | | | |
|---|---|---|---|---|---|---|---|---|---|---|---|
| | | DISAT | HRAN | HRG | HRSM | HRT | Unid. Mista Taguatinga | HRB | HRP | HRGu | H.Apoio |
| Aplicação de Cariostático por Dente | **4.270** | - | 94 | 6 | 1 | 4.160 | - | - | 9 | - | - |
| Aplicação de Selante por Dente | **301** | 4 | 24 | 42 | 59 | 8 | 21 | - | 129 | - | 14 |
| Aplicação Tópica de Flúor (Individual p/ Sessão) | **2.453** | 176 | 743 | 64 | 365 | 117 | 21 | - | 848 | 4 | 115 |
| Evidenciação de Placa Bacteriana | **3.619** | 225 | 220 | 10 | 66 | 1.952 | 2 | - | 1.012 | - | 132 |
| Selamento Provisório de Cavidade Dentária | **955** | 80 | 150 | 118 | 133 | 361 | 2 | - | 84 | 23 | 4 |
| Capeamento Pulpar | **337** | 5 | 28 | - | 17 | 209 | - | 1 | 64 | 13 | - |
| Pulpotomia Dentária | **222** | 13 | 41 | 7 | 30 | 53 | - | 3 | 23 | - | 52 |
| Raspagem, Alisamento, Polim. Suprageng. (p/ Sextante) | **11.723** | 582 | 5.206 | 213 | 3.169 | 55 | - | - | 2.340 | 24 | 134 |
| Raspagem, Alisamento, Polim. Subgeng. (p/ Sextante) | **7.307** | 100 | 447 | 82 | 1.731 | 3.554 | 2 | - | 1.330 | - | 61 |
| Frenectomia | **449** | - | 2 | - | - | 425 | 3 | - | 19 | - | - |
| Drenagem de Abscesso da Boca e Anexos | **58** | 2 | 1 | - | 22 | 1 | 1 | 1 | 24 | 6 | - |
| Acesso a Polpa Dentária e Medicação por dente | **555** | 12 | 123 | 111 | 146 | 5 | 25 | - | 131 | 2 | - |
| Contenção de Dentes por Splintagem | **65** | - | - | - | 3 | 60 | - | - | 2 | - | - |
| Gengivectomia | **8** | - | 2 | - | - | 4 | 1 | - | 1 | - | - |
| Reimplante e Transplante Dental por Elemento | **1** | - | - | - | - | 1 | - | - | - | - | - |
| Remoção de Foco Residual | **67** | - | 2 | - | 6 | - | 41 | - | 18 | - | - |
| Tratamento Cirúrgico de Hemorragia Buco-Dental | **16** | - | - | - | 4 | 11 | 1 | - | - | - | - |
| Tratamento de Alveolite | **13** | - | 1 | 1 | 3 | 1 | - | - | 4 | 3 | - |
| Ulotomia/Ulectomia | **13** | - | - | 2 | 5 | - | 2 | 1 | 3 | - | - |
| Excisão e Sutura de Lesão na Boca | **6** | - | - | - | 1 | - | 4 | 1 | - | - | - |

Fonte: Relatórios Estatísticos Mensais das Coordenações Gerais de Saúde.

# PROCEDIMENTOS COLETIVOS DE ODONTOLOGIA REALIZADOS NAS UNIDADES HOSPITALARES E NOS CEOs
## PROCEDIMENTOS PREVENTIVOS POR GRUPOS - SES - 2011

| PROCEDIMENTOS PREVENTIVOS POR GRUPOS | TOTAL | DIRETORIA REGIONAL DE SAÚDE | | | | | | | | | |
|---|---|---|---|---|---|---|---|---|---|---|---|
| | | DISAT | HRAN | HRG | HRSM | HRT | Unid. Mista Taguatinga | HRB | HRP | HRGu | H.Apoio |
| Pais de Crianças Menores de 1 ano | **-** | - | - | - | - | - | - | - | - | - | - |
| Pais de Crianças de 1 a 4 anos | **-** | - | - | - | - | - | - | - | - | - | - |
| Crianças de 5 a 14 anos (Escolar) | **-** | - | - | - | - | - | - | - | - | - | - |
| Pais de Crianças de 5 a 14 Anos | **-** | - | - | - | - | - | - | - | - | - | - |
| Adolescentes (PRAIA) | **-** | - | - | - | - | - | - | - | - | - | - |
| Pré-Natal | **-** | - | - | - | - | - | - | - | - | - | - |
| Hipertensos | **-** | - | - | - | - | - | - | - | - | - | - |
| Diabéticos | **-** | - | - | - | - | - | - | - | - | - | - |
| Outros | **-** | - | - | - | - | - | - | - | - | - | - |
| **Ativ. Educativa Atenção Básica / Orientação em Grupo** (recomenda-se o mínimo de 10 participantes c/duração mínima de 30 minutos) | **-** | - | - | - | - | - | - | - | - | - | - |
| Pais de Crianças Menores de 1 ano | **1.727** | - | - | - | - | 1.727 | - | - | - | - | - |
| Pais de Crianças de 1 a 4 anos | **-** | - | - | - | - | - | - | - | - | - | - |
| Crianças de 5 a 14 anos (Escolar) | **-** | - | - | - | - | - | - | - | - | - | - |
| Pais de Crianças de 5 a 14 Anos | **-** | - | - | - | - | - | - | - | - | - | - |
| Adolescentes (PRAIA) | **-** | - | - | - | - | - | - | - | - | - | - |
| Pré-Natal | **-** | - | - | - | - | - | - | - | - | - | - |
| Hipertensos | **-** | - | - | - | - | - | - | - | - | - | - |
| Diabéticos | **33** | - | - | - | - | 33 | - | - | - | - | - |
| **Ação Coletiva de Escovação Dental Supervisionada** (ação registrada por usuário participante/mês) | **1.760** | - | - | - | - | 1.760 | - | - | - | - | - |
| Pais de Crianças Menores de 1 ano | **203** | - | - | - | - | 203 | - | - | - | - | - |
| Pais de Crianças de 1 a 4 anos | **-** | - | - | - | - | - | - | - | - | - | - |
| Crianças de 5 a 14 anos (Escolar) | **-** | - | - | - | - | - | - | - | - | - | - |
| Pais de Crianças de 5 a 14 Anos | **-** | - | - | - | - | - | - | - | - | - | - |
| Adolescentes (PRAIA) | **-** | - | - | - | - | - | - | - | - | - | - |
| Pré-Natal | **-** | - | - | - | - | - | - | - | - | - | - |
| Hipertensos | **-** | - | - | - | - | - | - | - | - | - | - |
| Diabéticos | **-** | - | - | - | - | - | - | - | - | - | - |
| Outros | **77** | - | 77 | - | - | - | - | - | - | - | - |

Fonte: Relatórios Estatísticos Mensais das Coordenações Gerais de Saúde.

ATIVIDADES DESENVOLVIDAS PELO ASSISTENTE SOCIAL NAS UNIDADES HOSPITALARES
SES - 2011

| A T I V I D A D E S | TOTAL | UNIDADES HOSPITALARES | | | | | | | | | | | | | | |
|---|---|---|---|---|---|---|---|---|---|---|---|---|---|---|---|---|
| | | HBDF | HRAS | HRAN | HRG | HRSM | HRT | HSVP | HRC | HRB | HRS | HRP | HRGu | HRPa | HRSa | HAB |
| **Total de Consultas** | **90.943** | **33.796** | **8.327** | **5.554** | **11.540** | **403** | **3.361** | **1.753** | **6.036** | **4.794** | **5.005** | **2.278** | **1.751** | **789** | **2.652** | **4.538** |
| **Consulta na Atenção Especializada de Ambulatório** | **90.943** | 33.796 | 8.327 | 5.554 | 11.540 | 403 | 3.361 | 119 | 6.036 | 4.794 | 5.005 | 2.278 | 1.751 | 789 | 2.652 | 4.538 |
| **Consulta na Atenção Especializada de Emergência** | **1.634** | - | - | - | - | - | - | 1.634 | - | - | - | - | - | - | - | - |
| Visita Domiciliar/Institucional em Reabilitação | **609** | - | - | - | - | 11 | - | 145 | 266 | - | 2 | 38 | 26 | 121 | - | - |
| Ativ. Educ./Orientação em Grupo na Atenção Especializada | **1.523** | - | - | - | - | 72 | 51 | 109 | 117 | - | 479 | 36 | 16 | 38 | - | 605 |
| Terapias em Grupo | **133** | - | - | - | - | - | - | 123 | - | - | - | - | 10 | - | - | - |
| Terapias Individuais | **3** | - | - | - | - | - | - | - | - | - | - | - | 3 | - | - | - |
| Acompanhamento de Paciente em Saúde Mental (Residência Terapêutica) | **-** | - | - | - | - | - | - | - | - | - | - | - | - | - | - | - |
| Acomp. de Pac. Portador de Sequelas Relac. ao Trabalho | **-** | - | - | - | - | - | - | - | - | - | - | - | - | - | - | - |
| Acomp. de Pac. Portador de Agravos Relac. ao Trabalho | **-** | - | - | - | - | - | - | - | - | - | - | - | - | - | - | - |
| Acompanhamento Psicopedagógico de Paciente em Reabilitação | **-** | - | | - | - | | - | - | - | - | - | - | - | - | - | - |
| Atend./Acomp. a Pac. que Demande Cuidados Intensivos de Reabilitação Visual, Mental/Multiplas Deficiências | **128** | - | - | - | - | 95 | - | | - | - | - | - | - | 33 | - | - |
| Acompanhamento não Intensivo de Criança e Adolescente c/ Transtornos Mentais | **-** | - | - | - | - | - | - | - | - | - | - | - | - | - | - | - |
| Acompanhamento Intensivo de Paciente em Saúde Mental | **184** | - | - | - | - | - | - | 184 | - | - | - | - | - | - | - | - |
| Acompanhamento Intensivo p/ Dependente de Álcool/Drogas | **-** | - | - | - | - | - | - | - | - | - | - | - | - | - | - | - |
| Acompanhamento de Paciente em Saúde Mental | **53** | - | - | - | - | - | - | 53 | - | - | - | - | - | - | - | - |
| Acompanhamento não Intensivo de Paciente em Saúde Mental | **1.568** | - | | - | - | - | - | 1.568 | - | - | - | - | - | - | - | - |
| Atend./Acomp. de Pac. em Reabilit. do Desenv. Neuropsicomotor | **102** | - | - | - | - | - | - | - | - | - | - | - | - | 102 | - | - |
| Tratamento Intensivo de Pac. em Reabilitação Física (1t pac-dia - 20 atend/mês) | **-** | - | - | - | - | - | - | - | - | - | - | - | - | - | - | - |
| Atend./Acomp. Intensivo de Pac. Em Reabilitação Física (1t pac-dia - 15 atend/mês) | **-** | - | - | - | - | - | - | - | - | - | - | - | - | - | - | - |
| Tratamento Intensivo de Pac. em Reabilitação Física (2t pac-dia - 20 atend/mês) | **-** | - | - | - | - | - | - | - | - | - | - | - | - | - | - | - |
| Acompanhamento Neuropsicológico de Paciente em Reabilitação | **-** | - | - | - | - | - | - | - | - | - | - | - | - | - | - | - |
| Acompanhamento de Paciente em Reabilitação em Comunicação Alternativa | **-** | - | - | - | - | - | - | - | - | - | - | - | - | - | - | - |
| Entrevista familiar Para Doação de òrgãos e/ou Tecidos para Transplante | **-** | - | - | - | - | - | - | - | - | - | - | - | - | - | - | - |
| Assist. Domic.por Equipe Multiprof. na Atenção Especializada | **163** | - | - | - | - | 24 | - | - | - | - | - | - | - | 139 | - | - |
| Acompanhamento de Paciente c/ Fenilcetonuria | **-** | - | - | - | - | - | - | - | - | - | - | - | - | - | - | - |
| Acompanhamento de Paciente c/ Hipotiroidismo Congenito | **-** | - | - | - | - | - | - | - | - | - | - | - | - | - | - | - |
| Acompanhamento de Paciente c/ Hemonoglobinopatias | **-** | - | - | - | - | - | - | - | - | - | - | - | - | - | - | - |
| Acompanhamento de Paciente c/ Fibrose Cística | **-** | - | - | - | - | - | - | - | - | - | - | - | - | - | - | - |
| Acompanhamneto de Paciente Pós-Cirurgia Bariátrica | **-** | - | - | - | - | - | - | - | - | - | - | - | - | - | - | - |
| Atendimento a pac. c/ necessidades de alimentação enteral | **21** | - | - | - | - | 21 | - | - | - | - | - | - | - | - | - | - |
| Atendimento para solicitações de BPC | **76** | - | - | - | - | 76 | - | - | - | - | - | - | - | - | - | - |
| Atendimento para solicitações de Auxílio Doença | **60** | - | - | - | - | 60 | - | - | - | - | - | - | - | - | - | - |
| Atendimento para solicitações de Aposentadoria ou Benefícios Assistenciais | **249** | - | - | - | - | 249 | - | - | - | - | - | - | - | - | - | - |
| Atendimento para Solicitações de DPVAT | **27** | - | - | - | - | 27 | - | - | - | - | - | - | - | - | - | - |
| Atendimento a familiares e ou acompanhamentos | **1.279** | - | - | - | - | 1.279 | - | - | - | - | - | - | - | - | - | - |

Fonte: Relatórios Estatísticos Mensais das Coordenações Gerais de Saúde.

# ATIVIDADES DESENVOLVIDAS PELO ASSISTENTE SOCIAL NA ATENÇÃO BÁSICA SEGUNDO A COORDENAÇÃO GERAL DE SAÚDE SES - 2011

| DIRETORIA GERAL DE SAÚDE | ATIVIDADES | | | | | |
|---|---|---|---|---|---|---|
| | Consulta | Consulta/ Atendimento Domiciliar | Atividade Educativa/ Orientação em Grupo | Terapias em Grupo | Assistência Domiciliar | |
| | | | | | em HIV/AIDS (ADTM) | na Atenção Básica |
| **TOTAL** | **50.076** | **1.048** | **9.212** | **4.356** | **-** | **51** |
| **CEREST** | 572 | - | 101 | - | | |
| **DISAT** | 195 | - | 182 | - | - | - |
| **Asa Sul** | **4.001** | **47** | **529** | **1.042** | **-** | **-** |
| 03 C.Saúde (Asa Sul) | 3.462 | 47 | 529 | 1.042 | - | - |
| 01 C.Saúde (Lago Sul) | 539 | - | - | - | - | - |
| Unidade Mista da Asa Sul | - | - | - | - | - | - |
| **Asa Norte** | **1.420** | **-** | **-** | **-** | **-** | **-** |
| 04 C.Saúde (Asa Norte) | 476 | - | - | - | - | - |
| 01 C.Saúde (Varjão) | 537 | - | - | - | - | - |
| 02 C.Saúde (Cruzeiro) | 407 | - | - | - | - | - |
| 01 C.Saúde (Lago Norte) | - | - | - | - | - | - |
| **Gama** | **6.212** | **5** | **418** | **165** | **-** | **-** |
| 07 C.Saúde | 6.212 | 5 | 418 | 165 | - | - |
| **Taguatinga** | **11.232** | **190** | **5.248** | **2.887** | **-** | **-** |
| 08 C.Saúde | 7.198 | 190 | 1.251 | 2.887 | - | - |
| Unidade Mista de Taguatinga | 4.034 | - | 3.997 | - | - | - |
| **Ceilândia** | **5.326** | **191** | **932** | **-** | **-** | **37** |
| 12 C.Saúde | 5.326 | 191 | 932 | - | - | 37 |
| **Brazlândia** | **734** | **31** | **62** | **10** | **-** | **2** |
| 01 C.Saúde | 734 | 31 | 62 | 10 | - | 2 |
| **Sobradinho** | **2.119** | **40** | **13** | **-** | **-** | **-** |
| 03 C.Saúde | 2.119 | 40 | 13 | - | - | - |
| **Planaltina** | **2.494** | **23** | **56** | **-** | **-** | **-** |
| 05 C.Saúde | 2.494 | 23 | 56 | - | - | - |
| **Guará** | **3.796** | **48** | **46** | **-** | **-** | **-** |
| 03 C.Saúde 02 P.Saúde | 3.796 | 48 | 46 | - | - | - |
| **N.Band,Cand,R.Fundo** | **3.593** | **67** | **571** | **194** | **-** | **-** |
| 01 C.Saúde (N.Band.) | 1.141 | - | 507 | 190 | - | - |
| 01 C.Saúde (Candang.) | 1.653 | - | 43 | - | - | - |
| 01 P.Saúde (R.Fundo I) | 778 | 53 | 19 | 4 | - | - |
| 01 P.Saúde (R.Fundo II) | 21 | 14 | 2 | - | - | - |
| **Paranoá** | **1.865** | **144** | **565** | **-** | **-** | **-** |
| 01 C.Saúde | 1.865 | 144 | 565 | - | - | - |
| **Samambaia** | **1.437** | **60** | **512** | **-** | **-** | **12** |
| 04 C.Saúde | 1.437 | 60 | 512 | - | - | 12 |
| **Santa Maria** | **123** | **195** | **15** | **58** | **-** | **-** |
| 02 C.Saúde | 123 | 195 | 15 | 58 | - | - |
| **São Sebastião** | **2.281** | **-** | **-** | **-** | **-** | **-** |
| 01 C.Saúde | 2.281 | - | - | - | - | - |
| **Recanto das Emas** | **3.248** | **7** | **63** | **-** | **-** | **-** |
| 02 C.Saúde | 3.248 | 7 | 63 | - | - | - |

Fonte: Relatórios Estatísticos Mensais das Coordenações Gerais de Saúde.

# ATIVIDADES REALIZADAS PELO NUTRICIONISTA SEGUNDO A UNIDADE HOSPITALAR E O TIPO
## SES - 2011

| ESPECIFICAÇÃO | TOTAL | UNIDADES HOSPITALARES | | | | | | | | | | | | | | |
|---|---|---|---|---|---|---|---|---|---|---|---|---|---|---|---|---|
| | | HBDF | HRAS (1) | HRAN | HRG | HRT | HSVP | HRC | HRB | HRS | HRP | HRGu | HRPa | HRSa | Un.Mista S.Seb. | HAB |
| **ATIVID. UNID. DE INTERNAÇÃO** | | | | | | | | | | | | | | | | |
| Avaliação Nutricional | **50.496** | 6.812 | 10.764 | 5.659 | 3.906 | 5.861 | 750 | - | 1.727 | 1.803 | 617 | 875 | 3.659 | 7.463 | - | 600 |
| Avaliação Antropométrica | **21.992** | 1.727 | 10.099 | 4.687 | - | - | 43 | 1.541 | 801 | 1.476 | 0 | 1.189 | 95 | | - | 334 |
| Prescrição Dietética | **445.931** | 70.997 | 64.892 | 48.558 | 22.207 | 12.281 | 29.942 | 8.111 | 18.223 | 56.915 | 75.367 | 4.862 | 9.964 | 8.481 | 683 | 14.448 |
| Dieta Enteral/Dia - TOTAL | **90.641** | 1.470 | 8.677 | 11.173 | 11.739 | 12.355 | 43 | 8.258 | 1.870 | 12.943 | 5.965 | 1.473 | 5.368 | 4.497 | - | 4.810 |
| Adulto | **76.335** | 1.196 | 2.373 | 9.891 | 11.194 | 9.328 | 43 | 6.777 | 1.792 | 12.560 | 5.362 | 1.213 | 5.317 | 4.491 | - | 4.798 |
| Criança | **13.707** | 255 | 6.304 | 1.272 | 545 | 2.924 | - | 1.056 | 78 | 368 | 576 | 260 | 51 | 6 | - | 12 |
| Neonato | **599** | 19 | - | 10 | - | 103 | - | 425 | - | 15 | 27 | 0 | - | - | - | - |
| Tratamento de Anemias Nutricionais | **698** | 0 | 1 | 78 | - | 67 | - | 54 | - | 497 | 0 | 0 | - | 1 | - | - |
| Tratamento de Desnutrição | **927** | 0 | 4 | 45 | - | 28 | - | 92 | 22 | 728 | 0 | 0 | - | - | - | 8 |
| Tratamento de Fibrose Cística | **228** | 213 | - | 7 | - | - | - | 8 | - | - | 0 | 0 | - | - | - | - |
| Elaboração do Plano Alimentar | **31.990** | 8.416 | 10.322 | 2.174 | 881 | 460 | 40 | 627 | 291 | 3.536 | 0 | 150 | 101 | 3.649 | - | 1.343 |
| Orientação Nutricional | **22.290** | 4.205 | 4.183 | 1.284 | 1.849 | 4.531 | 630 | 2.826 | 613 | 986 | 170 | 306 | 123 | 197 | 171 | 216 |
| Elaboração de Parecer em Nutrição | **541** | 32 | 156 | 48 | 96 | 38 | - | 39 | - | 37 | 0 | 8 | 47 | 30 | 1 | 9 |
| Reuniões Científicas | **1.946** | 176 | 675 | 477 | 21 | 116 | 12 | 255 | 1 | 19 | 0 | 7 | 17 | 16 | 1 | 153 |
| Parecer | **48** | - | - | - | - | | 15 | - | | | 3 | | | 30 | | |
| **ATIVIDADES AMBULATORIAIS** | | | | | | | | | | | | | | | | |
| Atendimento Ambulatorial - TOTAL (1ª cons. e subse | **14.959** | 1.582 | 2.724 | 3.212 | - | 1.390 | 508 | 452 | 286 | 621 | 194 | 98 | 75 | 14 | 1.506 | 2.297 |
| Primeiras Consultas | **9.491** | 661 | 2.053 | 3.212 | - | 873 | 77 | 295 | 139 | 301 | 194 | 62 | 41 | 3 | 1.506 | 74 |
| Consultas Subsequentes | **5.468** | 921 | 671 | - | - | 517 | 431 | 157 | 147 | 320 | - | 36 | 34 | 11 | - | 2.223 |
| Consulta/Atend. Domiciliar na Atenção Especializa | **793** | 266 | 114 | 83 | 36 | - | - | - | 19 | 39 | 155 | - | 30 | 48 | 3 | - |
| Abordagem Cognitiva Comportamental do Fumante | **-** | - | - | - | - | - | - | - | - | - | - | - | - | - | - | - |
| Aplicação de Suplementos de Micronutrientes | **5** | 4 | - | - | - | - | - | - | 1 | - | - | - | - | - | - | - |
| Acompanhamento de Pac. c/ Fenilcetonúria | **-** | - | - | - | - | - | - | - | - | - | - | - | - | - | - | - |
| Acompanhamento de Pac. c/ Hemoglobinopatias | **71** | - | - | - | - | - | - | - | 1 | - | - | - | - | - | - | 70 |
| Acompanhamento de Pac. Pós Cirurgia Bariátrica | **-** | - | - | - | - | - | - | - | - | - | - | - | - | - | - | - |
| Altas | **175** | 18 | 66 | 2 | - | 51 | 5 | 3 | 24 | 6 | - | - | - | - | - | - |
| Absenteísmos | **1.606** | 158 | 334 | 106 | - | 245 | 247 | 119 | 206 | 172 | - | 18 | - | - | 1 | - |
| Solicitações de Exames | **852** | 139 | 180 | 139 | - | 36 | 61 | 31 | 121 | 112 | - | 33 | - | - | - | - |
| Encaminhamento p/ Outras Especialidades | **432** | 47 | 35 | 130 | - | 2 | 10 | 19 | 58 | 122 | - | 9 | - | - | - | - |
| Atividades Educativas / Orientação em Grupo na Atenção Especializada (Nº de Atividades Realizadas) | **984** | 269 | 11 | 11 | - | - | 101 | - | 8 | 579 | - | 5 | - | - | - | - |
| **ATEND.DOMIC.TERAP.MULTIPROFISSIONAL** | **5** | - | - | - | - | - | 5 | - | - | - | - | - | - | - | - | - |

Fonte: Relatórios Estatísticos Mensais das Coordenações Gerais de Saúde.
(1) Inclui a Unidade Mista da Asa Sul

ISM - INSTITUTO DE SAÚDE MENTAL

## ATIVIDADES AMBULATORIAIS

| ATIVIDADES | Número de Participantes |
|---|---|
| **Oficinas do Núcleo Social** | |
| Biscuit | 272 |
| Culinária | 571 |
| Customização | 542 |
| Horticultura | 2723 |
| Leitura/residência | 126 |
| Espaço Criativo | 516 |
| Mosaico | 1029 |
| Música | 487 |
| **Atividades Terapêuticas** | |
| Grupo de Convivência | 1378 |
| Terapia Corporal | 1809 |

Fonte: ISM - Relatório Anual - 2011

# CENTRO DE ORIENTAÇÃO MÉDICO-PSICOPEDAGÓGICA
# SES - 2011

## PACIENTES NOVOS ATENDIDOS SEGUNDO O DESTINO
## DIAGNÓSTICO INICIAL

| DESTINO | TOTAL | MESES | | | | | | | | | | | |
|---|---|---|---|---|---|---|---|---|---|---|---|---|---|
| | | Jan | Fev | Mar | Abr | Maio | Jun | Jul | Ago | Set | Out | Nov | Dez |
| **TOTAL** | **3.503** | **196** | **219** | **265** | **408** | **448** | **375** | **263** | **378** | **331** | **287** | **233** | **100** |
| Acolhimento-Interno | **3.127** | 180 | 196 | 251 | 390 | 418 | 324 | 232 | 323 | 279 | 237 | 202 | 95 |
| Acolhimento-Externo | **376** | 16 | 23 | 14 | 18 | 30 | 51 | 31 | 55 | 52 | 50 | 31 | 5 |

Fonte: Relatório Estatístico Mensal do COMPP.
Nota - Destino Interno: Processo diagnóstico do COMPP
Destino Externo: Encaminhamento para outras instituições

## ATENDIMENTOS REALIZADOS PELOS PROFISSIONAIS DE NÍVEL MÉDIO

| ESPECIFICAÇÃO | TOTAL | MESES | | | | | | | | | | | |
|---|---|---|---|---|---|---|---|---|---|---|---|---|---|
| | | Jan | Fev | Mar | Abr | Maio | Jun | Jul | Ago | Set | Out | Nov | Dez |
| **TOTAL** | **569** | **13** | **70** | **10** | **20** | **45** | **93** | **61** | **79** | **47** | **67** | **49** | **15** |
| Atend. Educ. na Unidade | **239** | - | - | - | - | - | 64 | 27 | 57 | 23 | 36 | 24 | 8 |
| Atend. Edu. na Comunidade | **330** | 13 | 70 | 10 | 20 | 45 | 29 | 34 | 22 | 24 | 31 | 25 | 7 |
| Atendimento Individual | **-** | - | - | - | - | - | - | - | - | - | - | - | - |

Fonte: Relatório Estatístico Mensal do COMPP.

# CENTRO DE ORIENTAÇÃO MÉDICO-PSICOPEDAGÓGICA
# SES - 2011

## PROCEDIMENTOS REALIZADOS SEGUNDO O PROFISSIONAL E O TIPO

| ESPECIFICAÇÃO | TOTAL | PROFISSIONAIS DE NÍVEL SUPERIOR | | | | | | | |
|---|---|---|---|---|---|---|---|---|---|
| | | Pediatra | Psicólogo | Fono audiólogo | Assistente Social | Enfermeiro | Pedagogo | Nutricionista | Terapeuta Ocupacional |
| **TOTAL** | **17.771** | **342** | **6.062** | **5.326** | **267** | **1.308** | **290** | **1.567** | **2.609** |
| Terapia Individual | **11.677** | 342 | 5.437 | 5.326 | 224 | - | - | - | 348 |
| Terapia em Grupo | **599** | - | 221 | - | 43 | - | 290 | - | 45 |
| Visita Domiciliar (em grupo) | **-** | - | - | - | - | - | - | - | - |
| CAPS | **5.495** | | 404 | - | - | 1.308 | - | 1.567 | 2.216 |

Fonte: Relatório Estatístico Mensal do COMPP.

# HOSPITAL UNIVERSITÁRIO
# DE BRASÍLIA

C O N S I D E R A Ç Õ E S

Considerando o Termo de Compromisso entre Entes Públicos - TCEP celebrado entre esta Secretaria e o Hospital Universitário de Brasília - HUB, cujo objetivo é promover a inserção articulada e integrada do HUB na rede de serviços do Sistema Único de Saúde - SUS/DF, a partir de dezembro/2005 o mesmo passou a integrá-la.

**H.U.B - HOSPITAL UNIVERSITÁRIO DE BRASÍLIA - 2011**

CONSULTAS E ATENDIMENTOS REALIZADOS SEGUNDO AS ESPECIALIDADES

| ESPECIALIDADES | TOTAL | Ambulatório | Emergência |
|---|---|---|---|
| **TOTAL CONSULTAS E ATENDIMENTOS** | **152.467** | **134.085** | **18.382** |
| **ODONTOLÓGICOS** | **4.697** | 4.697 | - |
| **OUTROS PROF. NÍVEL SUPERIOR** | **18.159** | **18.159** | **-** |
| Enfermagem | **1.003** | 1.003 | - |
| Fonoaudiologia | **2.386** | 2.386 | - |
| Nutrição | **2.999** | 2.999 | - |
| Pedagogia | **-** | - | - |
| Fisioterapia | **1.009** | 1.009 | - |
| Terapia Ocupacional | **61** | 61 | - |
| Psicologia | **5.288** | 5.288 | - |
| Serviço Social | **5.413** | 5.413 | - |
| **CONSULTAS MÉDICAS** | **129.611** | **111.229** | **18.382** |
| **CLÍNICAS BÁSICAS** | **36.689** | **18.363** | **18.326** |
| **Clínica Médica** | **3.540** | **138** | **3.402** |
| Clínica Médica | **3.540** | 138 | 3.402 |
| Saúde Pública | **-** | - | - |
| **Ginecologia** | **12.391** | **9.447** | **2.944** |
| Ginecologia | **7.197** | 4.253 | 2.944 |
| Cirurgia Ginecológica | **-** | - | - |
| Climatério | **-** | - | - |
| Fertilidade e Reprodução Humana | **635** | 635 | - |
| Infanto-Puberal | **535** | 535 | - |
| Mastologia | **2.625** | 2.625 | - |
| Oncologia Ginecológica | **1.138** | 1.138 | - |
| Planejamento Familiar | **261** | 261 | - |
| **Obstetrícia** | **7.826** | **3.830** | **3.996** |
| Obstetrícia | **7.357** | 3.361 | 3.996 |
| Alto Risco | **469** | 469 | - |
| **Pediatria** | **12.932** | **4.948** | **7.984** |
| Pediatria | **12.932** | 4.948 | 7.984 |
| Hebeatria (adolescentes) | **-** | - | - |
| **CLÍNICAS ESPECIALIZADAS** | **92.922** | **92.866** | **56** |
| **Alergologia** | **804** | **804** | **-** |
| Alergia/Imunologia | **479** | 479 | - |
| Alergia Pediátrica | **325** | 325 | - |
| **Anestesiologia** | **923** | 923 | - |
| **Cardiologia** | **3.555** | **3.555** | **-** |
| Cardiologia | **3.555** | 3.555 | - |
| Cardiologia Pediátrica | **-** | - | - |
| **Cirurgia Geral** | **4.427** | **4.371** | **56** |
| Cirurgia Geral | **1.429** | 1.373 | 56 |
| Cirurgia Cardiovascular | **-** | - | - |
| Cirurgia Pediátrica | **1.594** | 1.594 | - |
| Cirurgia Plástica | **657** | 657 | - |
| Cirurgia Torácica | **585** | 585 | - |
| Transplante Renal | **162** | 162 | - |
| **Dermatologia** | **12.172** | **12.172** | **-** |
| Dermatologia | **12.172** | 12.172 | - |
| Hansenologia | **-** | - | - |
| **Doenças Vasc.Perif.(Angiologia)** | **946** | **946** | **-** |
| **Endocrinologia** | **6.816** | **6.816** | **-** |
| Endocrinologia | **5.554** | 5.554 | - |
| Endocrinologia Pediátrica | **1.262** | 1.262 | - |
| | **-** | | |
| **Gastroenterologia** | **4.189** | **4.189** | **-** |
| Gastroenterologia | **3.764** | 3.764 | - |
| Gastroenterologia Pediátrica | **425** | 425 | - |
| **Hematologia** | **1.798** | **1.798** | **-** |
| Hematologia | **1.249** | 1.249 | - |
| Hematologia Pediátrica | **549** | 549 | - |
| **Medicina Física/Fisiatria** | **-** | - | - |
| **Nefrologia** | **2.064** | **2.064** | **-** |
| Nefrologia | **1.725** | 1.725 | - |
| Nefrologia Pediátrica | **339** | 339 | - |
| **Neurocirurgia** | **1.243** | 1.243 | - |
| **Neurologia** | **2.472** | **2.472** | **-** |
| Neurologia | **1.304** | 1.304 | - |
| Neuro-Pediatria | **1.168** | 1.168 | - |
| **Oftalmologia** | **4.746** | 4.746 | - |
| **Oncologia** | **7.636** | **7.636** | **-** |
| Oncologia Clínica | **5.786** | 5.786 | - |
| Radioterapia | **1.850** | 1.850 | - |
| **Otorrinolaringologia** | **9.240** | **9.240** | **-** |
| Otorrinolaringologia | **7.324** | 7.324 | **-** |
| Cirurgia de Cabeça e Pescoço | **1.916** | 1.916 | **-** |
| **Proctologia** | **1.790** | 1.790 | **-** |
| **Psiquiatria** | **2.605** | 2.605 | **-** |
| **Reumatologia** | **7.460** | **7.460** | **-** |
| Reumatologia | **7.290** | 7.290 | - |
| Reumatologia Pediátrica | **170** | 170 | - |
| **Pneumologia** | **4.217** | **4.217** | **-** |
| Pneumologia | **3.077** | 3.077 | - |
| Pneumologia Pediátrica | **484** | 484 | - |
| Broncoesofagologia | **-** | - | - |
| Tisiologia | **656** | 656 | - |
| **Traumatologia - Ortopedia** | **1.080** | **1.080** | **-** |
| Traumatologia - Ortopedia | **1.076** | 1.076 | - |
| Traumatologia - Ortopedia Pediátrica | **4** | 4 | - |
| **Urologia** | **3.922** | 3.922 | - |
| **Outras Especialidades** | **8.817** | **8.817** | **-** |
| Acupuntura | **-** | - | - |
| Geriatria | **2.842** | 2.842 | - |
| Homeopatia | **-** | - | - |
| Homeopatia Pediátrica | **-** | - | - |
| Infectologia | **-** | - | - |
| Medicina Tropical | **1.508** | 1.508 | - |
| Medicina do Trabalho | **3.355** | 3.355 | - |
| Medicina Genética | **1.112** | 1.112 | - |
| Queimados | **-** | - | - |

Fonte: Relatório Estatístico Mensal do H.U.B.

# H.U.B - HOSPITAL UNIVERSITÁRIO DE BRASÍLIA - 2011

## HOSPITALIZAÇÕES E COMPORTAMENTO DOS INDICADORES ESTATÍSTICOS POR ESPECIALIDADE

| ESPECIALIDADES | Número Leitos Operac.(1) | Número de Intern. | Saídas | | | | | Número de Pac.-Dia | Número de Leito-Dia | Indicadores Estatísticos | | | | | | |
|---|---|---|---|---|---|---|---|---|---|---|---|---|---|---|---|---|
| | | | Total | Óbitos Hospitalares | | | Altas | | | IIS (dias) | IRLH (Pac.) | MTP (dias) | TOH (%) | MPD (Pac.) | TMH (%) | |
| | | | | Total | - 24h | + 24h | | | | | | | | | TGM | TMI |
| **TOTAL** | **--** | **7.635** | **7.648** | **190** | **8** | **182** | **7.458** | **42.221** | **72.216** | **4** | **38,7** | **6** | **58,5** | **116** | **2,48** | **2,38** |
| **Básicas** | **--** | **1.486** | **1.465** | **84** | **-** | **84** | **1.381** | **18.047** | **26.277** | **6** | **20,3** | **12** | **68,7** | **49** | **5,73** | **5,73** |
| Clínica Médica | -- | 1.182 | **1.164** | **84** | - | 84 | 1.080 | 15.729 | 20.437 | 4 | 20,8 | 14 | 77,0 | 43 | 7,22 | 7,22 |
| Obstetrícia | - | - | **-** | **-** | - | - | - | - | - | -- | -- | -- | -- | 0 | -- | -- |
| Pediatria | 16 | 304 | **301** | **-** | - | - | 301 | 2.318 | 5.840 | 12 | 18,8 | 8 | 39,7 | 6 | 0,00 | 0,00 |
| **Clínicas Especializadas** | **6** | **262** | **262** | **-** | **-** | **-** | **262** | **1.234** | **2.190** | **4** | **43,7** | **5** | **56,3** | **3** | **0,00** | **0,00** |
| Oncologia Clínica | 6 | 262 | **262** | **-** | - | - | 262 | 1.234 | 2.190 | 4 | 43,7 | 5 | 56,3 | 3 | 0,00 | 0,00 |
| **Cirúrgicas** | **--** | **5.521** | **5.560** | **10** | **1** | **9** | **5.550** | **19.728** | **38.659** | **3** | **52,5** | **4** | **51,0** | **54** | **0,18** | **0,16** |
| Cirurgia Geral | -- | 2.906 | **2.953** | **10** | 1 | 9 | 2.943 | 10.533 | 19.710 | 3 | 54,7 | 4 | 53,4 | 29 | 0,34 | 0,30 |
| Cirurgia Pediátrica | 18 | 872 | **870** | **-** | - | - | 870 | 1.766 | 6.570 | 6 | 48,3 | 2 | 26,9 | 5 | 0,00 | 0,00 |
| Obstetrícia Cirúrgica | 28 | 1.606 | **1.597** | **-** | - | - | 1.597 | 6.027 | 10.220 | 3 | 57,0 | 4 | 59,0 | 17 | 0,00 | 0,00 |
| Transplante Renal | - | 137 | **140** | **-** | - | - | 140 | 1.402 | 2.159 | 5 | 23,7 | 10 | 64,9 | 4 | 0,00 | 0,00 |
| **Unid. Complem.** | **14** | **366** | **361** | **96** | **7** | **89** | **265** | **3.212** | **5.090** | **5** | **25,9** | **9** | **63,1** | **9** | **26,59** | **24,65** |
| U.T.I. Adulto | 6 | 220 | **216** | **82** | 2 | 80 | 134 | 1.830 | 2.190 | 2 | 36,0 | 8 | 83,6 | 5 | 37,96 | 37,04 |
| U.T.I. Neonatal | 4 | 95 | **93** | **10** | 5 | 5 | 83 | 1.185 | 1.617 | 5 | 21,0 | 13 | 73,3 | 3 | 10,75 | 5,38 |
| Unid. Interm. Neonatal | 4 | 51 | **52** | **4** | - | 4 | 48 | 197 | 1.283 | 21 | 14,8 | 4 | 15,4 | 1 | 7,69 | 7,69 |

Fonte: Relatório Estatístico Mensal do H.U.B.
(1) Leitos Operacionais disponibilizados para a internação nas enfermarias.

# H.U.B - HOSPITAL UNIVERSITÁRIO DE BRASÍLIA - 2011

## CIRURGIAS REALIZADAS NO CENTRO CIRÚRGICO POR TIPO E ESPECIALIDADE

| ESPECIALIDADE | TOTAL | | Eletivas | | Emergência | |
|---|---|---|---|---|---|---|
| | Quant. | % | Quant. | % | Quant. | % |
| **TOTAL** | **2.807** | **100,0** | **2.359** | **100,0** | **448** | **100,0** |
| Angiologia | **33** | **1,2** | **28** | 1,2 | 5 | 1,1 |
| Cirurgia Cardiovascular | **-** | **-** | - | - | - | - |
| Cirurgia Geral | **807** | **28,7** | 569 | 24,1 | 238 | 53,1 |
| Cirurgia Pediátrica | **332** | **11,8** | 284 | 12,0 | 48 | 10,7 |
| Cirurgia Plástica | **47** | **1,7** | 41 | 1,7 | 6 | 1,3 |
| Cirurgia Torácica | **173** | **6,2** | 161 | 6,8 | 12 | 2,7 |
| Ginecologia | **219** | **7,8** | 202 | 8,6 | 17 | 3,8 |
| Ginecologia Oncológica | **32** | **1,1** | 32 | 1,4 | - | - |
| Mastologia | **127** | **4,5** | 121 | 5,1 | 6 | 1,3 |
| Neurocirurgia | **74** | **2,6** | 73 | 3,1 | 1 | 0,2 |
| Obstetrícia | **-** | **-** | - | - | - | - |
| Odontologia | **1** | **0,0** | - | - | 1 | 0,2 |
| Oftalmologia | **3** | **0,1** | - | - | 3 | 0,7 |
| Otorrinolaringologia | **486** | **17,3** | 465 | 19,7 | 21 | 4,7 |
| Proctologia | **138** | **4,9** | 131 | 5,6 | 7 | 1,6 |
| Reumatologia | **-** | **-** | - | - | - | - |
| Traumato-Ortopedia | **21** | **0,7** | 20 | 0,8 | 1 | 0,2 |
| Urologia | **297** | **10,6** | 221 | 9,4 | 76 | 17,0 |
| Outras | **17** | **0,6** | 11 | 0,5 | 6 | 1,3 |

Fonte: Relatório Estatístico Mensal do H.U.B.

# H.U.B - HOSPITAL UNIVERSITÁRIO DE BRASÍLIA - 2011

## ANESTESIAS APLICADAS POR TIPO NAS UNIDADES DE SERVIÇOS

| UNIDADE DE SERVIÇO | TOTAL | | TIPO DE ANESTESIA | | | | | | | | | |
|---|---|---|---|---|---|---|---|---|---|---|---|---|
| | | | Geral | | Raque | | Local | | Peridural | | Outras (1) | |
| | Quant. | % | Quant. | % | Quant. | % | Quant. | % | Quant. | % | Quant. | % |
| **TOTAL** | **3.913** | **100,0** | **1.585** | **100,0** | **1.004** | **100,0** | **725** | **100,0** | **202** | **100,0** | **397** | **100,0** |
| **Centro Cirúrgico** | **2.319** | 59,3 | 1.289 | 81,3 | 372 | 37,1 | 144 | 19,9 | 190 | 94,1 | 324 | 81,6 |
| **Centro Obstétrico** | **1.151** | 29,4 | 3 | 0,2 | 575 | 57,3 | 510 | 70,3 | 4 | 2,0 | 59 | 14,9 |
| **Ambulatório** | **-** | - | - | - | - | - | - | - | - | - | - | - |
| **Emergência** | **364** | 9,3 | 214 | 13,5 | 57 | 5,7 | 71 | 9,8 | 8 | 4,0 | 14 | 3,5 |
| **Radiologia** | **79** | 2 | 79 | 5 | - | - | - | - | - | - | - | - |

Fonte:, Relatório Estatístico Mensal do H.U.B.
(1) Sedação

# H.U.B - HOSPITAL UNIVERSITÁRIO DE BRASÍLIA - 2011

## PARTOS REALIZADOS SEGUNDO O TIPO E A FAIXA ETÁRIA

| FAIXA ETÁRIA | TOTAL | PARTOS REALIZADOS | | | |
|---|---|---|---|---|---|
| | | Normais e Outros | | Cesarianos | |
| | | Quant. | TPN | Quant. | TCe |
| **TOTAL** | **1.170** | **610** | **52,1** | **560** | **47,9** |
| Menores de 15 anos | **8** | 8 | 100,0 | - | - |
| 15 a 19 anos | **167** | 107 | 64,1 | 60 | 35,9 |
| 20 a 34 anos | **837** | 430 | 51,4 | 407 | 48,6 |
| 35 anos e + | **158** | 65 | 41,1 | 93 | 58,9 |
| Ignorada | **-** | - | - | - | - |

Fonte: Relatório Estatístico Mensal do H.U.B.
NOTA - **TPN** é Taxa de Parto Normal e **TCe** é Taxa de Cesáreas

## NASCIMENTOS OCORRIDOS SEGUNDO O TIPO

| TIPO DE GESTAÇÃO | TOTAL | TIPO DE NASCIMENTO | | | |
|---|---|---|---|---|---|
| | | Nativivo | | Natimorto | |
| | | Quant. | % | Quant. | % |
| **TOTAL** | **1.188** | **1.180** | **100,0** | **8** | **100,0** |
| Única | **1.153** | 1.146 | 97,1 | 7 | 87,5 |
| Gemelar | **35** | 34 | 2,9 | 1 | 12,5 |
| Múltipla | **-** | - | - | - | - |

Fonte: Relatório Estatístico Mensal do H.U.B.

## H.U.B - HOSPITAL UNIVERSITÁRIO DE BRASÍLIA - 2011

EXAMES DE PATOLOGIA CLÍNICA, DE RADIOLOGIA, IMUNOLÓGICOS
E HEMATOLÓGICOS REALIZADOS

| TIPO DE EXAME | TOTAL | PROCEDÊNCIA | | |
|---|---|---|---|---|
| | | Ambulatório | Emergência | Internação |
| **PATOLOGIA CLÍNICA** | **700.292** | **347.158** | **211.243** | **141.891** |
| Bacteriologia | **27.209** | 16.742 | - | 10.467 |
| Bioquímica | **445.292** | 194.484 | 162.849 | 87.959 |
| Hematologia | **104.840** | 43.981 | 41.755 | 19.104 |
| Hormônios | **27.348** | 22.674 | - | 4.674 |
| Imunologia | **62.558** | 48.015 | - | 14.543 |
| Parasitologia | **3.100** | 2.649 | - | 451 |
| Urinalise | **18.929** | 11.886 | 5.906 | 1.137 |
| Outros Exames | **11.016** | 6.727 | 733 | 3.556 |
| **RADIOLÓGICOS** | **34.772** | 28.012 | - | 6.760 |
| **IMUNOLÓGICOS** | **21.231** | 9.358 | - | 11.873 |
| **HEMATOLÓGICOS** | **106.117** | 45.418 | 41.075 | 19.624 |

Fonte: Relatório Estatístico Mensal do H.U.B.

## EXAMES ANÁTOMO-PATOLÓGICOS

| TIPO DE EXAME | TOTAL |
|---|---|
| **TOTAL DE EXAMES** | **19.230** |
| Biópsia de Congelação | 27 |
| Para Congel. Dur. Ato Cirúrgico | 27 |
| Peças Cirúrgicas Convencionais | - |
| De Biópsia | 7.434 |
| De Mat. Incl.em Parafina | 6.215 |
| De Peça Cirúrgica Radical | 12 |
| De Pele/Paciente | 1.209 |
| Citologia Geral | 1.299 |
| Citologia Ginecológica | 2.977 |
| **NECRÓPSIAS** | **30** |
| Necrópsia de Adulto | 18 |
| Necrópsia de Criança | 2 |
| Necropsia de Feto | 10 |
| Imuno-histoquimica | - |

Fonte: Relatório Estatístico Mensal do H.U.B.

# **H.U.B** - HOSPITAL UNIVERSITÁRIO DE BRASÍLIA - 2011
## **DIAGNOSE** - EXAMES REALIZADOS SEGUNDO A ESPECIALIDADE

| ESPECIALIDADE | TOTAL | MESES | | | | | | | | | | | |
|---|---|---|---|---|---|---|---|---|---|---|---|---|---|
| | | Jan | Fev | Mar | Abr | Mai | Jun | Jul | Ago | Set | Out | Nov | Dez |
| **TOTAL DE DIAGNOSES** | **15.992** | **1.082** | **997** | **1.095** | **1.384** | **2.119** | **1.857** | **1.090** | **1.054** | **1.428** | **1.420** | **1.183** | **1.283** |
| **ALERGIA (Teste)** | **49** | **1** | **-** | **5** | **7** | **9** | **-** | **5** | **7** | **5** | **3** | **5** | **2** |
| Ambulatório (Alerg.de Contato) | **49** | 1 | - | 5 | 7 | 9 | - | 5 | 7 | 5 | 3 | 5 | 2 |
| **BRONCOESOFAGOLOGIA** | **-** | **-** | **-** | **-** | **-** | **-** | **-** | **-** | **-** | **-** | **-** | **-** | **-** |
| Broncoscopia (End.Br.) | **-** | - | - | - | - | - | - | - | - | - | - | - | - |
| **CARDIOLOGIA** | **7.403** | **342** | **534** | **540** | **766** | **863** | **753** | **510** | **439** | **812** | **735** | **644** | **465** |
| Ecocardiograma | **198** | 33 | 22 | 31 | 22 | 24 | 16 | 4 | - | 5 | 27 | 5 | 9 |
| Eletrocardiograma | **7.205** | 309 | 512 | 509 | 744 | 839 | 737 | 506 | 439 | 807 | 708 | 639 | 456 |
| **Cirurgia Geral** | **510** | 31 | 39 | 75 | 65 | 66 | 56 | 21 | 33 | 26 | 50 | 35 | 13 |
| Biopsia | **-** | - | - | - | - | - | - | - | - | - | - | - | - |
| Colonoscopia | **435** | 30 | 34 | 45 | 52 | 62 | 56 | 16 | 33 | 26 | 48 | 22 | 11 |
| Retoscopia | **75** | 1 | 5 | 30 | 13 | 4 | - | 5 | - | - | 2 | 13 | 2 |
| **DERMATOLOGIA** | **3** | **-** | **-** | **1** | **-** | **1** | **-** | **-** | **-** | **1** | **-** | **-** | **-** |
| Biópsia | **3** | - | - | 1 | - | 1 | - | - | - | 1 | - | - | - |
| **ENDOCRINOLOGIA** | **-** | **-** | **-** | **-** | **-** | **-** | **-** | **-** | **-** | **-** | **-** | **-** | **-** |
| Biópsia | **-** | - | - | - | - | - | - | - | - | - | - | - | - |
| **GASTROENTEROLOGIA** | **-** | **-** | **-** | **-** | **-** | **-** | **-** | **-** | **-** | **-** | **-** | **-** | **-** |
| Biópsia | **-** | - | - | - | - | - | - | - | - | - | - | - | - |
| Duodenosc./Endosc.Digestiva | **-** | - | - | - | - | - | - | - | - | - | - | - | - |
| Polipectomia Endoscópica | **-** | - | - | - | - | - | - | - | - | - | - | - | - |
| **GINECOLOGIA** | **499** | **76** | **67** | **52** | **45** | **84** | **54** | **49** | **60** | **4** | **-** | **8** | **-** |
| Biópsia(colo vagina e vulva) | **-** | - | - | - | - | - | - | - | - | - | - | - | - |
| Citologia **(coleta material)** | **474** | 71 | 61 | 46 | 37 | 84 | 54 | 49 | 60 | 4 | - | 8 | - |
| Colposcopia | **25** | 5 | 6 | 6 | 8 | - | - | - | - | - | - | - | - |
| Histeroscopia Diagnóstica | **-** | - | - | - | - | - | - | - | - | - | - | - | - |
| **NEUROLOGIA** | **-** | **-** | **-** | **-** | **-** | **-** | **-** | **-** | **-** | **-** | **-** | **-** | **-** |
| Eletroencefalograma | **-** | - | - | - | - | - | - | - | - | - | - | - | - |
| Eletroneuromiografia | **-** | - | - | - | - | - | - | - | - | - | - | - | - |
| **OFTALMOLOGIA** | **3.687** | **444** | **119** | **105** | **149** | **836** | **720** | **254** | **237** | **182** | **196** | **142** | **303** |
| Campimetria | **-** | - | - | - | - | - | - | - | - | - | - | - | - |
| Ecografia Ocular | **-** | - | - | - | - | - | - | - | - | - | - | - | - |
| Fundo de Olho (Fundoscopia) | **1.741** | 222 | 59 | 13 | 32 | 425 | 436 | 111 | 92 | 100 | 34 | 36 | 181 |
| Tonometria de Aplanação | **1.946** | 222 | 60 | 92 | 117 | 411 | 284 | 143 | 145 | 82 | 162 | 106 | 122 |
| **OTORRINOLARINGOLOGIA** | **18** | **9** | **4** | **-** | **5** | **-** | **-** | **-** | **-** | **-** | **-** | **-** | **-** |
| Audiometria | **10** | 4 | 2 | - | 4 | - | - | - | - | - | - | - | - |
| Biópsia | **-** | - | - | - | - | - | - | - | - | - | - | - | - |
| Impedanciometria | **8** | 5 | 2 | - | 1 | - | - | - | - | - | - | - | - |
| Laringoscopia | **-** | - | - | - | - | - | - | - | - | - | - | - | - |
| Videolaringoscopia | **-** | - | - | - | - | - | - | - | - | - | - | - | - |
| **PNEUMOLOGIA** | **2.857** | **148** | **143** | **185** | **256** | **139** | **184** | **202** | **211** | **336** | **345** | **221** | **487** |
| Provas Ventilat. - Curva Fluxo Volume | **-** | - | - | - | - | - | - | - | - | - | - | - | - |
| PROVA DE ESFOÇO | **2.857** | 148 | 143 | 185 | 256 | 139 | 184 | 202 | 211 | 336 | 345 | 221 | 487 |
| Com Gasometria Arter. | **-** | 148 | 143 | 185 | 256 | 139 | 184 | 202 | 211 | 336 | 345 | 221 | 487 |
| **PROCTOLOGIA** | **510** | **31** | **39** | **75** | **65** | **66** | **56** | **21** | **33** | **26** | **50** | **35** | **13** |
| Biopsia | **-** | - | - | - | - | - | - | - | - | - | - | - | - |
| Colonoscopia | **435** | 30 | 34 | 45 | 52 | 62 | 56 | 16 | 33 | 26 | 48 | 22 | 11 |
| Polipectomia | **-** | - | - | - | - | - | - | - | - | - | - | - | - |
| Retossigmoidoscopia | **75** | 1 | 5 | 30 | 13 | 4 | - | 5 | - | - | 2 | 13 | 2 |
| **UROLOGIA** | **456** | **-** | **52** | **57** | **26** | **55** | **34** | **28** | **34** | **36** | **41** | **93** | **-** |
| Biópsia | **140** | - | 16 | 18 | - | 15 | 16 | 12 | 15 | 16 | 20 | 12 | - |
| Cateterismo | **-** | - | - | - | - | - | - | - | - | - | - | - | - |
| Cistometria | **152** | - | 18 | 19 | 13 | 19 | 9 | 8 | 9 | 9 | 10 | 38 | - |
| Citoscopia/Ureteroscopia | **-** | - | - | - | - | - | - | - | - | - | - | - | - |
| Fluxometria | **164** | 0 | 18 | 20 | 13 | 21 | 9 | 8 | 10 | 11 | 11 | 43 | 0 |
| **EMERGÊNCIA** | **-** | **-** | **-** | **-** | **-** | **-** | **-** | **-** | **-** | **-** | **-** | **-** | **-** |
| Eletrocardiograma | **-** | - | - | - | - | - | - | - | - | - | - | - | - |

Fonte: Relatório Estatístico Mensal do H.U.B.

# H.U.B - HOSPITAL UNIVERSITÁRIO DE BRASÍLIA - 2011
## TERAPIAS - TRATAMENTOS REALIZADOS SEGUNDO A ESPECIALIDADE

(Continua)

| ESPECIALIDADE | TOTAL | MESES | | | | | | | | | | | |
|---|---|---|---|---|---|---|---|---|---|---|---|---|---|
| | | Jan | Fev | Mar | Abr | Mai | Jun | Jul | Ago | Set | Out | Nov | Dez |
| **TOTAL DE TERAPIAS** | **34.642** | **2.071** | **2.096** | **2.686** | **2.943** | **3.133** | **2.966** | **2.188** | **3.235** | **3.105** | **3.768** | **3.613** | **2.838** |
| **ALERGIA** | **2.925** | **275** | **247** | **269** | **284** | **258** | **259** | **220** | **243** | **240** | **223** | **240** | **167** |
| Vacina (ambulatório) | **2.925** | 275 | 247 | 269 | 284 | 258 | 259 | 220 | 243 | 240 | 223 | 240 | 167 |
| **ANGIOLOGIA** | **-** | **-** | **-** | **-** | **-** | **-** | **-** | **-** | **-** | **-** | **-** | **-** | **-** |
| Pequena Cirurgia | **-** | - | - | - | - | - | - | - | - | - | - | - | - |
| **BRONCOESOFAGOLOGIA** | **538** | **33** | **33** | **53** | **31** | **59** | **47** | **45** | **56** | **47** | **43** | **63** | **28** |
| Espirometria | **538** | 33 | 33 | 53 | 31 | 59 | 47 | 45 | 56 | 47 | 43 | 63 | 28 |
| **CIRURGIA GERAL** | **179** | **21** | **26** | **29** | **20** | **21** | **9** | **16** | **11** | **14** | **6** | **-** | **6** |
| Pequena Cirurgia | **179** | 21 | 26 | 29 | 20 | 21 | 9 | 16 | 11 | 14 | 6 | - | 6 |
| **CIRURGIA PLÁSTICA** | **58** | **1** | **5** | **17** | **6** | **9** | **3** | **-** | **6** | **2** | **5** | **3** | **1** |
| Curativo | **-** | - | - | - | - | - | - | - | - | - | - | - | - |
| Pequena Cirurgia | **58** | 1 | 5 | 17 | 6 | 9 | 3 | - | 6 | 2 | 5 | 3 | 1 |
| **CIRURGIA VASCULAR PERIFÉRICA** | **-** | **-** | **-** | **-** | **-** | **-** | **-** | **-** | **-** | **-** | **-** | **-** | **-** |
| Pequena Cirurgia | **-** | | | | | | | | | | | | **-** |
| **DERMATOLOGIA** | **551** | **27** | **47** | **51** | **32** | **58** | **67** | **33** | **63** | **48** | **54** | **41** | **30** |
| Cauterização | **-** | | | | | | | | | | | | |
| Crioterapia | **-** | | | | | | | | | | | | |
| Curativos | **-** | | | | | | | | | | | | |
| Exerese | **-** | | - | - | - | - | - | - | - | - | - | - | - |
| Pequena Cirurgia | **551** | 27 | 47 | 51 | 32 | 58 | 67 | 33 | 63 | 48 | 54 | 41 | 30 |
| **GASTROENTEROLOGIA** | **-** | **-** | **-** | **-** | **-** | **-** | **-** | **-** | **-** | **-** | **-** | **-** | **-** |
| Escler. de Varize Esôfago | **-** | | | - | - | - | - | - | - | - | - | - | - |
| Papilotomia Endoscópica | **-** | - | - | - | - | - | - | - | - | - | - | - | - |
| Polipectomia Endoscópica | **-** | | - | - | - | - | - | - | - | - | | | - |
| **GINECOLOGIA** | **114** | **10** | **17** | **22** | **20** | **13** | **2** | **8** | **8** | **-** | **4** | **5** | **5** |
| Cauterização | **-** | | | | | | | | | | | | |
| Colocação de DIU | **-** | | | | | | | | | | | | - |
| Curativo | **-** | | | | | | | | | | | | - |
| Pequena Cirurgia | **114** | 10 | 17 | 22 | 20 | 13 | 2 | 8 | 8 | - | 4 | 5 | 5 |
| Retirada de Ponto | **-** | | | | | | | | | | | | - |
| **HEMODINÂMICA** | **-** | **-** | **-** | **-** | **-** | **-** | **-** | **-** | **-** | **-** | **-** | **-** | **-** |
| Cateterismo | **-** | | | | | | | | | | | | |
| | **-** | **-** | **-** | **-** | **-** | **-** | **-** | **-** | **-** | **-** | **-** | **-** | **-** |
| **MASTOLOGIA** | **142** | **13** | **18** | **24** | **11** | **14** | **8** | **7** | **12** | **7** | **12** | **12** | **4** |
| Citopunção | **-** | | | | | | | | | | | | |
| Pequena Cirurgia | **142** | 13 | 18 | 24 | 11 | 14 | 8 | 7 | 12 | 7 | 12 | 12 | 4 |
| **NEFROLOGIA** | **7.097** | **576** | **511** | **590** | **592** | **584** | **600** | **626** | **738** | **590** | **591** | **534** | **565** |
| C.A.P.D. | **-** | | | | | | | | | | | | |
| Curativo | **-** | | | | | | | | | | | | |
| Diálise Peritonial | **-** | | | | | | | | | | | | |
| Hemodiálise | **7.097** | 576 | 511 | 590 | 592 | 584 | 600 | 626 | 738 | 590 | 591 | 534 | 565 |
| Outros | **-** | | | | | | | | | | | | - |
| **OFTALMOLOGIA** | **588** | **39** | **67** | **73** | **21** | **73** | **50** | **34** | **73** | **54** | **50** | **40** | **14** |
| Pequena Cirurgia | **588** | 39 | 67 | 73 | 21 | 73 | 50 | 34 | 73 | 54 | 50 | 40 | 14 |
| **OTORRINOLARINGOLOGIA** | **2.338** | **15** | **30** | **38** | **131** | **358** | **416** | **194** | **375** | **85** | **174** | **230** | **292** |
| Curativo | **-** | | | | | | | | | | | | |
| Lavagem de Ouvido | **2.095** | - | - | 6 | 114 | 333 | 395 | 179 | 352 | 66 | 163 | 208 | 279 |
| Pequenas Cirurgia | **243** | 15 | 30 | 32 | 17 | 25 | 21 | 15 | 23 | 19 | 11 | 22 | 13 |
| Retirada de orpo Estranho | **-** | | | | | | | | | | | | |
| **PROCTOLOGIA** | **28** | **-** | **2** | **7** | **4** | **3** | **3** | **3** | **1** | **1** | **1** | **3** | **-** |
| Pequena Cirurgia | **28** | - | 2 | 7 | 4 | 3 | 3 | 3 | 1 | 1 | 1 | 3 | - |

Fonte: Relatório Estatístico Mensal do H.U.B.

## **H.U.B** - HOSPITAL UNIVERSITÁRIO DE BRASÍLIA - 2011
## **TERAPIAS** - TRATAMENTOS REALIZADOS SEGUNDO A ESPECIALIDADE

(Conclusão)

| ESPECIALIDADE | TOTAL | MESES | | | | | | | | | | | |
|---|---|---|---|---|---|---|---|---|---|---|---|---|---|
| | | Jan | Fev | Mar | Abr | Mai | Jun | Jul | Ago | Set | Out | Nov | Dez |
| **TRAUMATO-ORTOPEDIA** | **-** | **-** | **-** | **-** | **-** | **-** | **-** | **-** | **-** | **-** | **-** | **-** | **-** |
| Pequena Cirurgia | **-** | - | - | - | - | - | - | - | - | - | - | - | - |
| **UROLOGIA** | **424** | **19** | **62** | **47** | **48** | **38** | **35** | **22** | **38** | **36** | **22** | **50** | **7** |
| Cateterismo Unilateral | **-** | - | - | - | - | - | - | - | - | - | - | - | - |
| Litotripsia | **30** | - | 20 | 3 | - | - | - | 5 | - | 2 | - | - | - |
| Pequena Cirurgia | **240** | 19 | 24 | 25 | 35 | 19 | 26 | 9 | 29 | 25 | 10 | 12 | 7 |
| Urodinâmica | **154** | - | 18 | 19 | 13 | 19 | 9 | 8 | 9 | 9 | 12 | 38 | - |
| **EMERGÊNCIA** | **19.660** | **1.042** | **1.031** | **1.466** | **1.743** | **1.645** | **1.467** | **980** | **1.611** | **1.981** | **2.583** | **2.392** | **1.719** |
| Adm Medicam./Paciente | **14.524** | **846** | **868** | **975** | **1.100** | **1.009** | **953** | **638** | **1.077** | **1.594** | **2.174** | **1.953** | **1.337** |
| Injeções | **7.264** | 398 | 283 | 241 | 289 | 415 | 402 | 211 | 492 | 920 | 1.447 | 1.350 | 816 |
| Adm.Medicam.Oral(reidratação Oral) | **7.260** | 448 | 585 | 734 | 811 | 594 | 551 | 427 | 585 | 674 | 727 | 603 | 521 |
| Imunização | **5.136** | 196 | 163 | 491 | 643 | 636 | 514 | 342 | 534 | 387 | 409 | 439 | 382 |

Fonte: Relatório Estatístico Mensal do H.U.B.

BANCO DE SANGUE
TRANSFUSÕES REALIZADAS E COMPONENTES PREPARADOS PARA ESTOQUE

| ESPECIFICAÇÃO | TOTAL | MESES | | | | | | | | | | | |
|---|---|---|---|---|---|---|---|---|---|---|---|---|---|
| | | Jan | Fev | Mar | Abr | Mai | Jun | Jul | Ago | Set | Out | Nov | Dez |
| **TRANSFUSÕES** | **3.399** | **239** | **199** | **337** | **186** | **155** | **221** | **254** | **442** | **263** | **399** | **326** | **378** |
| **Concentrado de Hemácias** | **1.976** | **128** | **135** | **185** | **136** | **136** | **139** | **174** | **177** | **169** | **228** | **174** | **195** |
| Unidade Adulto - 300ml | **1.844** | 126 | 134 | 176 | 124 | 124 | 127 | 158 | 157 | 156 | 213 | 162 | 187 |
| Unidade Pediátrica - 200ml | **132** | 2 | 1 | 9 | 12 | 12 | 12 | 16 | 20 | 13 | 15 | 12 | 8 |
| Concentrado de Plaquetas | **1.035** | 95 | 49 | 134 | 44 | 9 | 73 | 44 | 217 | 46 | 128 | 111 | 85 |
| **Plasma ind. Anti-Hemofílico** | **365** | **16** | **14** | **18** | **6** | **10** | **9** | **35** | **48** | **48** | **43** | **40** | **78** |
| Unidade Adulto - 300ml | **330** | 16 | 14 | 17 | 1 | 8 | 8 | 28 | 43 | 47 | 42 | 39 | 67 |
| Unidade Pediátrica - 200ml | **35** | - | - | 1 | 5 | 2 | 1 | 7 | 5 | 1 | 1 | 1 | 11 |
| CR. Fator Anti-Hemofílico | **20** | - | - | - | - | - | - | - | - | - | - | - | 20 |
| Sangria Terapêutica | **3** | - | 1 | - | - | - | - | 1 | - | - | - | 1 | - |
| **Componentes preparados p/est.** | **-** | **-** | **-** | **-** | **-** | **-** | **-** | **-** | **-** | **-** | **-** | **-** | **-** |
| CR. Fator Anti-Hemofílico | **-** | - | - | - | - | - | - | - | - | - | - | - | - |

Fonte: Relatório Estatístico Mensal do H.U.B.

# H.U.B - HOSPITAL UNIVERSITÁRIO DE BRASÍLIA - 2011
## ODONTOLOGIA - PROCEDIMENTOS REALIZADOS DE CIRURGIA ESPECIALIZADA

(Continua)

| PROCEDIMENTOS | TOTAL | MESES | | | | | | | | | | | |
|---|---|---|---|---|---|---|---|---|---|---|---|---|---|
| | | Jan | Fev | Mar | Abr | Mai | Jun | Jul | Ago | Set | Out | Nov | Dez |
| **Total de Consultas Odontológicas** | **1.361** | **45** | **106** | **95** | **129** | **184** | **187** | **52** | **153** | **70** | **160** | **96** | **84** |
| Atendimento de Urgência em Atenção Especializada | - | - | - | - | - | - | - | - | - | - | - | - | - |
| **Total de Consultas Ambulatoriais** | **1.361** | **45** | **106** | **95** | **129** | **184** | **187** | **52** | **153** | **70** | **160** | **96** | **84** |
| Primeira Consulta Odontológica Programática | **889** | 45 | 106 | 84 | 82 | 115 | 97 | 32 | 95 | 30 | 92 | 62 | 49 |
| Consulta Subseqüente | **472** | - | - | 11 | 47 | 69 | 90 | 20 | 58 | 40 | 68 | 34 | 35 |
| | | - | - | - | - | - | - | - | - | - | - | - | - |
| Biópsia de Glândula Salivar | - | - | - | - | - | - | - | - | - | - | - | - | - |
| Biópsia de Osso do Crânio e da Face | **6** | 1 | 1 | 1 | 1 | 2 | - | - | - | - | - | - | - |
| Biópsia Óssea da Face | - | - | - | - | - | - | - | - | - | - | - | - | - |
| Biópsia dos Tecidos Moles da Boca | **23** | - | - | 7 | 6 | 10 | - | - | - | - | - | - | - |
| Tratamento Conservador de Osteomielite Aguda | - | - | - | - | - | - | - | - | - | - | - | - | - |
| Tratamento de Nevralgias Faciais | **4** | - | - | - | - | 4 | - | - | - | - | - | - | - |
| Instalação Aparelho/Prótese Pac. Anom. Crânio-Faciais | - | - | - | - | - | - | - | - | - | - | - | - | - |
| Manutenção / Conserto de Aparelho Ortodôntico | - | - | - | - | - | - | - | - | - | - | - | - | - |
| Manutenção Ap. Ortodôntico Pac. C/ Anom. Crânio-Faciais | - | - | - | - | - | - | - | - | - | - | - | - | - |
| Manutenção Periódica de Prótese Buco-Maxilo-Facial | **4** | - | - | 4 | - | - | - | - | - | - | - | - | - |
| Excisão/Sutura Simples Peq. Lesões Pele/Mucosa | **125** | - | - | - | - | - | - | - | - | 41 | - | 47 | 37 |
| Frenectomia | **1** | - | - | - | - | 1 | - | - | - | - | - | - | - |
| Alcoolização do Trigêmio | - | - | - | - | - | - | - | - | - | - | - | - | - |
| Correção Cirúrgica de Fístula Oro-Nasal/Oro-Sinusal | - | - | - | - | - | - | - | - | - | - | - | - | - |
| Drenagem de Abscesso da Boca e Anexos | **8** | - | 7 | - | - | - | - | - | - | 1 | - | - | - |
| Excisão de Rânula ou Fenômenos de Retenção Salivar | - | - | - | - | - | - | - | - | - | - | - | - | - |
| Excisão e Sutura de Lesão na Boca | **55** | - | - | - | - | 3 | - | - | - | 2 | 50 | - | - |
| Excisão em Cunha do Lábio | - | - | - | - | - | - | - | - | - | - | - | - | - |
| Exerese de Cisto Odontogênico e não Odontogênico | - | - | - | - | - | - | - | - | - | - | - | - | - |
| Ressecção de Cisto Sinovial | - | - | - | - | - | - | - | - | - | - | - | - | - |
| Ressecção de Exostose | - | - | - | - | - | - | - | - | - | - | - | - | - |
| Contenção de Dentes por Splintagem | **3** | - | 2 | - | - | - | - | - | - | - | 1 | - | - |
| Redução Cruenta de Fratura Alvéolo-Dentária | - | - | - | - | - | - | - | - | - | - | - | - | - |
| Redução Incruenta de Fratura Alvéolo-Dentária | - | - | - | - | - | - | - | - | - | - | - | - | - |
| Redução Incruenta de Luxação Têmporo-Mandibular | - | - | - | - | - | - | - | - | - | - | - | - | - |
| Tratamento Cirúrgico em Ossos da Face | - | - | - | - | - | - | - | - | - | - | - | - | - |
| Tratamento Cirúrgico do Arco Zigomático | - | - | - | - | - | - | - | - | - | - | - | - | - |
| Tratamento de Fratura de Mandíbula (Por Hemiface) | - | - | - | - | - | - | - | - | - | - | - | - | - |
| Alveolotomia / Alveolectomia (Por Arco Dentário) | **2** | - | 1 | - | - | 1 | - | - | - | - | - | - | - |
| Apicectomia com ou sem Obturação Retrógrada | - | - | - | - | - | - | - | - | - | - | - | - | - |
| Aprofundamento de Vestíbulo Oral (Por Sextante) | - | - | - | - | - | - | - | - | - | - | - | - | - |
| Correção de Bridas Musculares | - | - | - | - | - | - | - | - | - | - | - | - | - |
| Correção de Irregularidades de Rebordo Alveolar | **2** | - | - | - | - | - | - | - | - | - | - | 1 | 1 |
| Correção de Tuberosidade do Maxilar | - | - | - | - | - | - | - | - | - | - | - | - | - |

Fonte: Relatório Estatístico Mensal do H.U.B

# **H.U.B -** HOSPITAL UNIVERSITÁRIO DE BRASÍLIA - 2011
## ODONTOLOGIA - PROCEDIMENTOS AMBULATORIAIS REALIZADOS DE CIRURGIA ESPECIALIZADA

(Conclusão)

| PROCEDIMENTOS | TOTAL | MESES | | | | | | | | | | | |
|---|---|---|---|---|---|---|---|---|---|---|---|---|---|
| | | Jan | Fev | Mar | Abr | Mai | Jun | Jul | Ago | Set | Out | Nov | Dez |
| Curetagem Periapical | **160** | 85 | - | 36 | - | 29 | - | - | - | - | - | - | 10 |
| Enxerto de Ósseo de Área Doadora Intrabucal | **-** | - | - | - | - | - | - | - | - | - | - | - | - |
| Excisão de Cálculo de Glândula Salivar | **-** | - | - | - | - | - | - | - | - | - | - | - | - |
| Excisão Glând. Submandibular/Submaxilar/Sublingual | **-** | - | - | - | - | - | - | - | - | - | - | - | - |
| Exodontia de Dente Decíduo | **96** | 14 | 1 | 1 | - | - | 4 | 11 | 65 | - | - | - | - |
| Exodontia de Dente Permanente | **96** | - | 22 | 13 | - | 33 | 28 | - | - | - | - | - | - |
| Exodontia Múltipla c/ Alveoloplastia (Por Sextante) | **4** | - | - | 3 | - | - | - | - | - | - | - | - | 1 |
| Glossorrafia | **-** | - | - | - | - | - | - | - | - | - | - | - | - |
| Implante Dent. Osteointeg. Pac. Anom. Crânio-Faciais | **-** | - | - | - | - | - | - | - | - | - | - | - | - |
| Marsupialização de Cistos e Pseudocistos | **2** | - | 1 | 1 | - | - | - | - | - | - | - | - | - |
| Reconstrução de Sulco Gengivo-Labial | **-** | - | - | - | - | - | - | - | - | - | - | - | - |
| Reconstrução Parcial de Lábio Traumatizado | **-** | - | - | - | - | - | - | - | - | - | - | - | - |
| Reimplante e Transplante Dental por Elemento | **2** | - | 2 | - | - | - | - | - | - | - | - | - | - |
| Remoção de Cisto | **10** | - | 1 | - | - | 1 | - | 5 | 3 | - | - | - | - |
| Remoção Corpo Estranho Região Buco-Maxilo-Facial | **1** | - | - | - | - | 1 | - | - | - | - | - | - | - |
| Remoção de Dente Retido (Incluso ou Impactado) | **718** | 69 | 141 | 67 | 101 | 151 | 95 | 37 | 57 | - | - | - | - |
| Remoção de Foco Residual | **1** | - | - | - | - | 1 | - | - | - | - | - | - | - |
| Remoção de Tórus e Exostoses | **-** | - | - | - | - | - | - | - | - | - | - | - | - |
| Retirada de Material de Síntese Óssea/Dentária | **-** | - | - | - | - | - | - | - | - | - | - | - | - |
| Selamento de Fístula Cutânea Odontogênica | **-** | - | - | - | - | - | - | - | - | - | - | - | - |
| Sinusotomia Maxilar Unilateral | **-** | - | - | - | - | - | - | - | - | - | - | - | - |
| Trat. Cirúrg. Dente Incluso Pac Anom Crânio Faciais | **-** | - | - | - | - | - | - | - | - | - | - | - | - |
| Tratamento Cirúrgico de Fístula Intra/Extra Oral | **2** | 1 | 1 | - | - | - | - | - | - | - | - | - | - |
| Tratamento Cirúrgico de Hemorragia Buco-Dental | **-** | - | - | - | - | - | - | - | - | - | - | - | - |
| Tracionamento Cirúrgico com Finalidade Ortodôntica | **-** | - | - | - | - | - | - | - | - | - | - | - | - |
| Tratamento de Alveolite | **-** | - | - | - | - | - | - | - | - | - | - | - | - |
| Trat. Emergencial p/ Redução Fratura Alvéolo-Dentária | **-** | - | - | - | - | - | - | - | - | - | - | - | - |
| Ulotomia / Ulectomia | **1** | - | - | - | 1 | - | - | - | - | - | - | - | - |
| Aparelho Fixo Bilateral p/ Fechamento de Diastema | **-** | - | - | - | - | - | - | - | - | - | - | - | - |
| Aparelho Ortodôntico Removível | **-** | - | - | - | - | - | - | - | - | - | - | - | - |
| Aparelho para Bloqueio Maxilo-Mandibular | **-** | - | - | - | - | - | - | - | - | - | - | - | - |
| Mantenedor de Espaço | **-** | - | - | - | - | - | - | - | - | - | - | - | - |
| Aparelho Ortodôntico em Anomalias Crânio-Faciais | **-** | - | - | - | - | - | - | - | - | - | - | - | - |
| Prótese Labial | **-** | - | - | - | - | - | - | - | - | - | - | - | - |
| Goteiras Dentais | **-** | - | - | - | - | - | - | - | - | - | - | - | - |
| Placas de Contenção | **-** | - | - | - | - | - | - | - | - | - | - | - | - |
| Prótese Mandibular | **-** | - | - | - | - | - | - | - | - | - | - | - | - |

Fonte: Relatório Estatístico Mensal do H.U.B

# H.U.B - HOSPITAL UNIVERSITÁRIO DE BRASÍLIA - 2011
## ODONTOLOGIA - ATIVIDADES PROGRAMADAS E EVENTUAIS

(Continua)

| | PROCEDIMENTOS CURATIVOS | TOTAL | MESES | | | | | | | | | | | |
|---|---|---|---|---|---|---|---|---|---|---|---|---|---|---|
| | | | Jan | Fev | Mar | Abr | Mai | Jun | Jul | Ago | Set | Out | Nov | Dez |
| DE 0 A 6 ANOS | **Primeira Consulta Odontológica Programática** | **200** | 36 | 28 | 17 | 22 | 11 | 13 | 13 | 8 | 27 | 10 | 9 | 6 |
| | **Consulta Subseqüente** | **218** | - | 20 | 17 | 20 | 6 | 12 | 33 | 11 | 48 | 17 | 12 | 22 |
| | **Atendimento de Urgência em Atenção Básica** | **-** | - | - | - | - | - | - | - | - | - | - | - | - |
| | Diabéticos | **-** | - | - | - | - | - | - | - | - | - | - | - | - |
| | Hipertensos | **-** | - | - | - | - | - | - | - | - | - | - | - | - |
| | **Exodontia de Dente Decíduo** | **133** | 10 | 10 | 7 | 21 | 6 | 17 | 6 | 27 | 12 | 10 | - | 7 |
| | **Restauração de Dente Decíduo** | **241** | 23 | 40 | 30 | 17 | 29 | 5 | 57 | 8 | 4 | 10 | - | 18 |
| | Tratamento Completado | **-** | - | - | - | - | - | - | - | - | - | - | - | - |
| | Condicionamento de Paciente (Por Sessão) | **-** | - | - | - | - | - | - | - | - | - | - | - | - |
| | Pacientes Encaminhados | **-** | - | - | - | - | - | - | - | - | - | - | - | - |
| | Pacientes Faltosos | **-** | - | - | - | - | - | - | - | - | - | - | - | - |
| | Contra Referência (Retorno das Clín. Espec.) | **-** | - | - | - | - | - | - | - | - | - | - | - | - |
| DE 7 A 19 ANOS | **Primeira Consulta Odontológica Programática** | **273** | 26 | 39 | 33 | 34 | 30 | 9 | 12 | 11 | 33 | 21 | 16 | 9 |
| | **Consulta Subseqüente** | **244** | - | 26 | 31 | 26 | 24 | 13 | 11 | 10 | 23 | 18 | 28 | 34 |
| | **Atendimento de Urgência em Atenção Básica** | **-** | - | - | - | - | - | - | - | - | - | - | - | - |
| | Gestantes | **-** | - | - | - | - | - | - | - | - | - | - | - | - |
| | Diabéticos | **-** | - | - | - | - | - | - | - | - | - | - | - | - |
| | Hipertensos | **-** | - | - | - | - | - | - | - | - | - | - | - | - |
| | **Exodontia de Dente Decíduo** | **264** | 21 | 47 | 16 | 37 | 11 | 8 | 36 | 18 | 54 | - | 4 | 12 |
| | **Exodontia de Dente Permanente** | **74** | 1 | 10 | 11 | 3 | 4 | 3 | 3 | - | - | 6 | 14 | 19 |
| | **Restauração de Dente Decíduo** | **465** | 20 | 91 | 53 | 46 | 35 | 32 | 37 | 17 | 24 | 39 | 39 | 32 |
| | **Restauração de Dente Permanente Anterior** | **289** | 8 | 49 | 20 | 9 | 39 | 25 | 41 | 17 | 25 | 19 | 8 | 29 |
| | **Restauração de Dente Permanente Posterior** | **505** | 22 | 124 | 57 | 34 | 50 | 31 | 43 | 43 | 38 | 14 | 1 | 48 |
| | Tratamento Completado | **-** | - | - | - | - | - | - | - | - | - | - | - | - |
| | Pacientes Encaminhados | **-** | - | - | - | - | - | - | - | - | - | - | - | - |
| | Pacientes Faltosos | **-** | - | - | - | - | - | - | - | - | - | - | - | - |
| | Contra Referência (Retorno das Clín. Espec.) | **-** | - | - | - | - | - | - | - | - | - | - | - | - |
| 20 ANOS OU MAIS | **Primeira Consulta Odontológica Programática** | **399** | 18 | 83 | 41 | 48 | 31 | 27 | 8 | 39 | 17 | 16 | 50 | 21 |
| | **Consulta Subseqüente** | **709** | - | 67 | 70 | 71 | 66 | 73 | 42 | 102 | 12 | 42 | 101 | 63 |
| | **Atendimento de Urgência em Atenção Básica** | **-** | - | - | - | - | - | - | - | - | - | - | - | - |
| | Gestantes | **-** | - | - | - | - | - | - | - | - | - | - | - | - |
| | Diabéticos | **-** | - | - | - | - | - | - | - | - | - | - | - | - |
| | Hipertensos | **-** | - | - | - | - | - | - | - | - | - | - | - | - |
| | **Exodontia de Dente Permanente** | **294** | 20 | 58 | 8 | 29 | 33 | 13 | 22 | 25 | 36 | 5 | 13 | 32 |
| | **Restauração de Dente Permanente Anterior** | **719** | 24 | 99 | 72 | 77 | 73 | 57 | 36 | 42 | 53 | 70 | 52 | 64 |
| | **Restauração de Dente Permanente Posterior** | **865** | 109 | 146 | 58 | 100 | 83 | 42 | 36 | 47 | 56 | 49 | 87 | 52 |
| | Tratamento Completado | **-** | - | - | - | - | - | - | - | - | - | - | - | - |
| | Pacientes Encaminhados | **-** | - | - | - | - | - | - | - | - | - | - | - | - |
| | Pacientes Faltosos | **-** | - | - | - | - | - | - | - | - | - | - | - | - |
| | Contra Referência (Retorno das Clín. Espec.) | **-** | - | - | - | - | - | - | - | - | - | - | - | - |
| | | | - | - | - | - | - | - | - | - | - | - | - | - |
| | Consulta/Atend. de Urgência em Clín.Básicas (Eventual) | **-** | - | - | - | - | - | - | - | - | - | - | - | - |

Fonte: Relatório Estatístico Mensal do H.U.B

# H.U.B - HOSPITAL UNIVERSITÁRIO DE BRASÍLIA - 2011
## ODONTOLOGIA - ATIVIDADES PROGRAMADAS E EVENTUAIS

(Conclusão)

| PROCEDIMENTOS CURATIVOS | TOTAL | MESES | | | | | | | | | | | |
|---|---|---|---|---|---|---|---|---|---|---|---|---|---|
| | | Jan | Fev | Mar | Abr | Mai | Jun | Jul | Ago | Set | Out | Nov | Dez |
| **CONSULTAS / FAIXA ETÁRIA** | | | | | | | | | | | | | |
| **0 - 6 Anos** | **418** | **36** | **48** | **34** | **42** | **17** | **25** | **46** | **19** | **75** | **27** | **21** | **28** |
| **7 - 19 Anos** | **517** | **26** | **65** | **64** | **60** | **54** | **22** | **23** | **21** | **56** | **39** | **44** | **43** |
| **20 Anos ou Mais** | **1.108** | **18** | **150** | **111** | **119** | **97** | **100** | **50** | **141** | **29** | **58** | **151** | **84** |
| **TOTAL DE ATENDIMENTOS** | **2.043** | **80** | **263** | **209** | **221** | **168** | **147** | **119** | **181** | **160** | **124** | **216** | **155** |
| Aplicação de Cariostático por Dente | **4** | 3 | - | - | - | 1 | - | - | - | - | - | - | - |
| Aplicação de Selante por Dente | **248** | 46 | 70 | 43 | 36 | 16 | 8 | 8 | 5 | 8 | 4 | - | 4 |
| Aplicação Tópica de Flúor (Individual p/ Sessão) | **670** | 68 | 113 | 56 | 58 | 60 | 55 | 52 | 41 | 54 | 34 | 34 | 45 |
| Evidenciação de Placa Bacteriana | **393** | 43 | 71 | 58 | 41 | 18 | 18 | 11 | 18 | 42 | 34 | 20 | 19 |
| Selamento Provisório de Cavidade Dentária | **860** | 66 | 129 | 88 | 78 | 86 | 85 | 73 | 60 | 50 | 41 | 42 | 62 |
| Capeamento Pulpar | **42** | 1 | 4 | 6 | 9 | 2 | 5 | 1 | 3 | 4 | 4 | 1 | 2 |
| Pulpotomia Dentária | **20** | 4 | 2 | 5 | 1 | 3 | 3 | - | 1 | - | - | - | 1 |
| Raspagem, Alisamento, Polim. Suprageng. (p/ Sextante) | **2.039** | 299 | 335 | 248 | 136 | 100 | 122 | 113 | 94 | 177 | 168 | 96 | 151 |
| Raspagem, Alisamento, Polim. Subgeng. (p/ Sextante) | **879** | 91 | 162 | 100 | 101 | 57 | 61 | 93 | 36 | 103 | 19 | 24 | 32 |
| Frenectomia | **-** | - | - | - | - | - | - | - | - | - | - | - | - |
| Drenagem de Abscesso da Boca e Anexos | **8** | - | - | - | - | - | 1 | 2 | 4 | - | - | - | 1 |
| Acesso a Polpa Dentária e Medicação por dente | **293** | 13 | 27 | 25 | 21 | 29 | 31 | 15 | 22 | 24 | 29 | 20 | 37 |
| Contenção de Dentes por Splintagem | **2** | - | - | - | - | - | - | - | 1 | - | - | - | 1 |
| Gengivectomia | **12** | 1 | 1 | 3 | 1 | - | 3 | - | - | - | - | 2 | 1 |
| Reimplante e Transplante Dental por Elemento | **2** | - | - | - | 2 | - | - | - | - | - | - | - | - |
| Remoção de Foco Residual | **-** | - | - | - | - | - | - | - | - | - | - | - | - |
| Tratamento Cirúrgico de Hemorragia Buco-Dental | **1** | - | - | - | - | 1 | - | - | - | - | - | - | - |
| Tratamento de Alveolite | **-** | - | - | - | - | - | - | - | - | - | - | - | - |
| Ulotomia/Ulectomia | **5** | - | - | - | 1 | - | - | - | 1 | - | 2 | 1 | - |
| Excisão e Sutura de Lesão na Boca | **6** | - | 2 | - | - | - | - | 3 | - | - | - | 1 | - |

Fonte: Relatório Estatístico Mensal do H.U.B

## **H.U.B -** HOSPITAL UNIVERSITÁRIO DE BRASÍLIA - 2011
## ODONTOLOGIA - PROCEDIMENTOS REALIZADOS DE ENDODONTIA

| PROCEDIMENTOS | TOTAL | MESES | | | | | | | | | | | |
|---|---|---|---|---|---|---|---|---|---|---|---|---|---|
| | | Jan | Fev | Mar | Abr | Mai | Jun | Jul | Ago | Set | Out | Nov | Dez |
| **TOTAL DE ATENDIMENTOS** | **238** | **-** | **17** | **41** | **5** | **23** | **4** | **23** | **15** | **35** | **38** | **-** | **37** |
| Atendimento de Urgência na Atenção Especializada | **-** | - | - | - | - | - | - | - | - | - | - | - | - |
| **TOTAL** | **238** | **-** | **17** | **41** | **5** | **23** | **4** | **23** | **15** | **35** | **38** | **-** | **37** |
| Primeira Consulta Odontológica Programática | **135** | - | 17 | 12 | 4 | 22 | 4 | 12 | 11 | 17 | 20 | - | 16 |
| Consulta Subseqüente | **103** | - | - | 29 | 1 | 1 | - | 11 | 4 | 18 | 18 | - | 21 |
| | | - | 1 | 2 | 3 | 4 | 5 | 6 | 7 | 8 | 9 | 10 | 11 |
| Capeamento Pulpar | **-** | - | - | - | - | - | - | - | - | - | - | - | - |
| Radiografia Periapical, Interproximal (Bite-Wing) | **-** | - | - | - | - | - | - | - | - | - | - | - | - |
| Acesso a Polpa Dentária e Medicação (por Dente) | **80** | 4 | 27 | 22 | 9 | 16 | - | 1 | 1 | - | - | - | - |
| Curativo de Demora c/ ou s/ Biomecânica | **172** | - | 16 | 24 | 9 | 21 | - | 11 | 10 | 17 | 21 | 20 | 23 |
| Obturação de Decíduo | **44** | 1 | 3 | 4 | 2 | 5 | - | 5 | 3 | 7 | 3 | 1 | 10 |
| Obturação em Dente Permanente Birradicular | **31** | 3 | 9 | 4 | - | 3 | - | 2 | 1 | 2 | 5 | 1 | 1 |
| Obturação em Dente Permanente c/ 3 ou + Raizes | **46** | 2 | 6 | 1 | 3 | 5 | - | 4 | 6 | 8 | 7 | - | 4 |
| Obturação em Dente Permanente Unirradicular | **53** | 5 | 7 | 5 | 4 | 13 | - | 1 | 1 | 2 | 3 | 3 | 9 |
| Pulpotomia Dentária | **28** | - | 7 | - | 2 | 1 | - | 1 | 11 | 4 | - | - | 2 |
| Retrat.. Endodôntico em Dente Permanente Birradicular | **7** | - | 3 | 1 | - | 2 | - | - | 1 | - | - | - | - |
| Retrat. Endodôntico em Dente Permanente c/ 3 ou + Raizes | **16** | - | 5 | - | 3 | 2 | - | 1 | 4 | - | - | 1 | - |
| Retrat. Endodôntico em Dente Permanente Unirradicular | **17** | - | 4 | - | - | 6 | - | 1 | 2 | 2 | 2 | - | - |
| Selamento de Perfuração Radicular | **3** | - | 1 | - | - | - | - | - | - | - | 2 | - | - |
| Contenção de Dentes por Splintagem | **4** | - | - | - | 1 | - | - | - | - | 1 | - | 1 | 1 |
| Apicectomia com ou sem Obturação Retrógrada | **2** | - | - | - | - | 1 | - | - | - | - | - | - | 1 |

Fonte: Relatório Estatístico Mensal do H.U.B

# H.U.B - HOSPITAL UNIVERSITÁRIO DE BRASÍLIA - 2011
## ODONTOLOGIA - PROCEDIMENTOS REALIZADOS DE PERIODONTIA

| PROCEDIMENTOS | TOTAL | MESES | | | | | | | | | | | |
|---|---|---|---|---|---|---|---|---|---|---|---|---|---|
| | | Jan | Fev | Mar | Abr | Mai | Jun | Jul | Ago | Set | Out | Nov | Dez |
| **TOTAL DE ATENDIMENTOS** | **535** | **-** | **14** | **46** | **52** | **66** | **88** | **55** | **8** | **60** | **87** | **-** | **59** |
| Atendimento de Urgência na Atenção Especializada | **-** | - | - | - | - | - | - | - | - | - | - | - | - |
| **TOTAL** | **535** | **-** | **14** | **46** | **52** | **66** | **88** | **55** | **8** | **60** | **87** | **-** | **59** |
| Primeira Consulta Odontológica Programática | **156** | - | 14 | 12 | 19 | 9 | 28 | 18 | 3 | 20 | 20 | - | 13 |
| Consulta Subseqüente | **379** | - | - | 34 | 33 | 57 | 60 | 37 | 5 | 40 | 67 | - | 46 |
| Aplicação Tópica de Flúor (Individual por Sessão) | **95** | 13 | 6 | 7 | 3 | 20 | 13 | 13 | 4 | 8 | - | - | 8 |
| Evidenciação de Placa Bacteriana | **92** | 13 | 6 | 6 | 3 | 20 | 14 | 11 | 4 | 9 | - | - | 6 |
| Biópsia dos Tecidos Moles da Boca | **-** | - | - | - | - | - | - | - | - | - | - | - | - |
| Raspagem, Alisamento, Polim. Suprageng. (p/ Sextante) | **105** | - | - | 4 | 34 | - | 18 | 4 | 12 | 27 | - | - | 6 |
| Raspagem, Alisamento, Polim. Subgeng. (p/ Sextante) | **59** | - | - | 3 | 10 | - | 15 | 22 | - | - | 7 | - | 2 |
| Raspagem Corono-Radicular (por Sextante) | **907** | 76 | 51 | 57 | 49 | 99 | 78 | 32 | 28 | 35 | 208 | 83 | 111 |
| Frenectomia | **-** | - | - | - | - | - | - | - | - | - | - | - | - |
| Drenagem de Abscesso da Boca e Anexos | **-** | - | - | - | - | - | - | - | - | - | - | - | - |
| Excisão e Sutura de Lesão na Boca | **9** | - | - | - | 1 | - | 8 | - | - | - | - | - | - |
| Excisão em Cunha do Lábio | **-** | - | - | - | - | - | - | - | - | - | - | - | - |
| Contenção de Dentes por Splintagem | **4** | - | - | - | - | - | - | 1 | - | - | 3 | - | - |
| Alveolotomia / Alveolectomia (Por Arco Dentário) | **-** | - | - | - | - | - | - | - | - | - | - | - | - |
| Apicectomia com ou sem Obturação Retrógrada | **-** | - | - | - | - | - | - | - | - | - | - | - | - |
| Aprofundamento de Vestíbulo Oral (Por Sextante) | **-** | - | - | - | - | - | - | - | - | - | - | - | - |
| Correção de Bridas Musculares | **3** | - | - | - | - | - | 3 | - | - | - | - | - | - |
| Correção de Irregularidades de Rebordo Alveolar | **-** | - | - | - | - | - | - | - | - | - | - | - | - |
| Correção de Tuberosidade do Maxilar | **-** | - | - | - | - | - | - | - | - | - | - | - | - |
| Curetagem Periapical | **164** | - | 164 | - | - | - | - | - | - | - | - | - | - |
| Enxerto Gengival | **1** | - | - | - | - | 1 | - | - | - | - | - | - | - |
| Enxerto de Ósseo de Área Doadora Intrabucal | **-** | - | - | - | - | - | - | - | - | - | - | - | - |
| Exodontia de Dente Permanente | **2** | - | - | - | - | - | 2 | - | - | - | - | - | - |
| Exodontia Múltipla c/ Alveoloplastia (Por Sextante) | **1** | - | 1 | - | - | - | - | - | - | - | - | - | - |
| Gengivectomia (por Sextante) | **5** | - | 1 | - | - | - | - | 1 | - | - | - | - | 3 |
| Gengivoplastia (por Sextante) | **15** | - | 12 | 2 | - | - | - | - | 1 | - | - | - | - |
| Odontosecção/Radilectomia/Tunelização | **6** | - | - | - | - | - | - | - | - | - | - | - | 6 |
| Reconstrução de Sulco Gengivo-Labial | **-** | - | - | - | - | - | - | - | - | - | - | - | - |
| Reimplante e Transplante Dental por Elemento | **-** | - | - | - | - | - | - | - | - | - | - | - | - |
| Remoção de Cisto | **3** | - | 2 | - | - | - | - | - | - | - | - | - | 1 |
| Remoção de Foco Residual | **-** | - | - | - | - | - | - | - | - | - | - | - | - |
| Remoção de Tórus e Exostoses | **-** | - | - | - | - | - | - | - | - | - | - | - | - |
| Tratamento Cirúrgico de Hemorragia Buco-Dental | **-** | - | - | - | - | - | - | - | - | - | - | - | - |
| Tracionamento Cirúrgico com Finalidade Ortodôntica | **-** | - | - | - | - | - | - | - | - | - | - | - | - |
| Tratamento Cirúrgico Periodontal (por Sextante) | **42** | 4 | 5 | 8 | 5 | 1 | 6 | 2 | 6 | - | 2 | 2 | 1 |
| Trat. Emergencial p/ Redução Fratura Alvéolo-Dentária | **-** | - | - | - | - | - | - | - | - | - | - | - | - |
| Ulotomia / Ulectomia | **3** | - | 1 | - | - | - | - | - | - | - | 2 | - | - |
| Excisão e Sutura de Lesão na Boca | **-** | - | - | - | - | - | - | - | - | - | - | - | - |

Fonte: Relatório Estatístico Mensal do H.U.B

## **H.U.B -** HOSPITAL UNIVERSITÁRIO DE BRASÍLIA - 2011
## ODONTOLOGIA - PROCEDIMENTOS DE PRÓTESE DENTÁRIA

| PROCEDIMENTOS CURATIVOS | TOTAL | MESES | | | | | | | | | | | |
|---|---|---|---|---|---|---|---|---|---|---|---|---|---|
| | | Jan | Fev | Mar | Abr | Mai | Jun | Jul | Ago | Set | Out | Nov | Dez |
| **TOTAL DE ATENDIMENTOS** | **520** | **14** | **13** | **4** | **89** | **109** | **94** | **39** | **47** | **30** | **32** | **-** | **49** |
| Atendimento de Urgência na Atenção Especializada | **-** | - | - | - | - | - | - | - | - | - | - | - | - |
| **TOTAL** | **520** | **14** | **13** | **4** | **89** | **109** | **94** | **39** | **47** | **30** | **32** | **-** | **49** |
| Primeira Consulta Odontológica Programática | **193** | 14 | 13 | 1 | 47 | 43 | 36 | 14 | 16 | 5 | 2 | - | 2 |
| Consulta Subseqüente | **327** | - | - | 3 | 42 | 66 | 58 | 25 | 31 | 25 | 30 | - | 47 |
| Reembasamento e Conserto de Prótese Dentária | **34** | 4 | 3 | - | 7 | 1 | 11 | 3 | - | 2 | 2 | - | 1 |
| Colocação de Placa de Mordida | **3** | 1 | - | - | 1 | - | 1 | - | - | - | - | - | - |
| **Instalação de Aparelho/ Prót. Pac. Anom. Crânio-Faciais | **6** | - | - | - | - | - | 5 | 1 | - | - | - | - | - |
| Instalação e Adaptação de Prótese Dentária | **228** | 14 | 31 | 22 | 14 | 26 | 23 | 30 | 21 | 23 | 1 | 10 | 13 |
| Manutenção / Conserto de Aparelhos Ortodônticos | **34** | - | - | - | - | - | 28 | 5 | - | - | 1 | - | - |
| Moldagem Dento-Gengival p/ Construção Prót. Dentária | **309** | 15 | 46 | 17 | 48 | 35 | 29 | 9 | 8 | 27 | 16 | 13 | 46 |
| * Coroa de Aço e Policarboxilato | **10** | - | - | - | - | 2 | 1 | 3 | - | - | - | - | 4 |
| * Coroa Provisória | **73** | 23 | 4 | 3 | 13 | 5 | 4 | 6 | 1 | 3 | - | 4 | 7 |
| * Mantenedor de Espaço | **2** | - | - | - | - | 2 | - | - | - | - | - | - | - |
| * Placa Oclusal | **4** | - | - | - | - | - | 4 | - | - | - | - | - | - |
| * Plano Inclinado | **1** | - | - | - | - | - | 1 | - | - | - | - | - | - |
| * Prótese Parcial Mandibular Removível | **7** | - | 3 | - | - | - | 3 | - | - | - | - | - | 1 |
| * Prótese Parcial Maxilar Removível | **4** | - | 1 | - | - | - | 3 | - | - | - | - | - | - |
| * Prótese Temporária | **20** | - | 2 | - | 1 | 5 | 6 | - | 1 | 2 | 2 | 1 | - |
| * Prótese Total Mandibular | **19** | 2 | 4 | 1 | 2 | 1 | 3 | 1 | - | 1 | - | 1 | 3 |
| * Prótese Total Maxilar | **30** | 3 | 2 | 2 | 4 | 4 | 3 | 1 | - | 1 | 3 | 2 | 5 |
| * Prót. Coronárias/Intra-Radic. Fixas/Adesivas (p/ Elem.) | **2** | - | - | - | 1 | - | - | - | 1 | - | - | - | - |
| * Goteiras Dentais | **2** | - | - | - | - | - | 2 | - | - | - | - | - | - |
| * Guia Sagital | **-** | - | - | - | - | - | - | - | - | - | - | - | - |
| * Prótese para Grandes Perdas Maxilares | **1** | - | - | - | - | - | 1 | - | - | - | - | - | - |

Fonte: Relatório Estatístico Mensal do H.U.B

## **H.U.B -** HOSPITAL UNIVERSITÁRIO DE BRASÍLIA - 2011
## RADIOLOGIA ODONTOLÓGICA

| PROCEDIMENTOS | TOTAL | MESES | | | | | | | | | | | |
|---|---|---|---|---|---|---|---|---|---|---|---|---|---|
| | | Jan | Fev | Mar | Abr | Mai | Jun | Jul | Ago | Set | Out | Nov | Dez |
| **Primeira Consulta Odontológica Programática** | **-** | - | - | - | - | - | - | - | - | - | - | - | - |
| Radiografia Oclusal | **73** | 5 | 9 | 9 | 2 | 10 | 12 | 6 | 4 | 8 | 3 | 5 | - |
| Radiografia Periapical ou Interproximal (Bite-Wing) | **10.410** | 770 | 1.113 | 119 | 319 | 1.579 | 816 | 1.676 | 1.076 | 1.154 | 1.118 | 670 | - |
| RX Arcada Zigomática Malar (AP + Oblíquas) | **-** | - | - | - | - | - | - | - | - | - | - | - | - |
| RX de Crânio (P. A. + Lateral) | **-** | - | - | - | - | - | - | - | - | - | - | - | - |
| RX Maxilar (P. A. + Oblíquas) | **-** | - | - | - | - | - | - | - | - | - | - | - | - |
| RX Ossos da Face (M. N. + Lateral + Hirtz) | **-** | - | - | - | - | - | - | - | - | - | - | - | - |
| RX Seios da Face (F. N. + M. N. + Lateral + Hirtz) | **2** | - | - | 2 | - | - | - | - | - | - | - | - | - |
| RX Sela Tursica (P. A. + Lateral + Bretton) | **5** | 5 | - | - | - | - | - | - | - | - | - | - | - |
| RX Panorâmica da Mandíbula | **2.122** | 151 | 258 | 155 | 279 | 21 | 195 | 242 | 183 | 148 | 268 | 222 | - |
| Sialografia (por Glândula) | **-** | - | - | - | - | - | - | - | - | - | - | - | - |
| Teleradiografia com Traçado e sem Traçado | **50** | 6 | 14 | 3 | 7 | 6 | 2 | 5 | - | - | 3 | 4 | - |
| RX da ATM Bilateral | **-** | - | - | - | - | - | - | - | - | - | - | - | - |
| RX da Mão e Punho ( P/ Determinação da Idade Óssea) | **-** | - | - | - | - | - | - | - | - | - | - | - | - |
| Tomografia Comp. Face / Seios da Face / ATM | **-** | - | - | - | - | - | - | - | - | - | - | - | - |
| Punho AP + Lateral + Oblíquos | **9** | 2 | - | 3 | 1 | - | 2 | - | - | - | - | 1 | - |

Fonte: Relatório Estatístico Mensal do H.U.B

# PROGRAMAS

# PROGRAMA DE IMUNIZAÇÃO - DISTRITO FEDERAL
## AVALIAÇÃO DA COBERTURA VACINAL

| ANO | POP. | SABIN | | D.P.T. | | B.C.G. | | SARAMPO | | HEPATITE "B" | | HAEMOPHILUS | | POP. | T. VIRAL* | | |
|---|---|---|---|---|---|---|---|---|---|---|---|---|---|---|---|---|---|
| | **< 1 ANO** | Nº | % | Nº | % | Nº | % | Nº | % | Nº | % | Nº | % | **1 ANO** | Nº | % | % |
| 1974 | 25.061 | 18.876 | 75,32 | 17.645 | 70,41 | 21.563 | 86,04 | 2.494 | 9,95 | - | - | - | - | - | - | - | - |
| 1975 | 27.039 | 19.094 | 70,62 | 21.226 | 78,50 | 29.924 | 110,67 | 7.470 | 27,63 | - | - | - | - | - | - | - | - |
| 1976 | 29.172 | 32.508 | 111,44 | 16.919 | 58,00 | 36.229 | 124,19 | 15.586 | 53,43 | - | - | - | - | - | - | - | - |
| 1977 | 31.473 | 33.023 | 104,92 | 12.654 | 40,21 | 33.899 | 107,71 | 18.810 | 59,77 | - | - | - | - | - | - | - | - |
| 1978 | 33.956 | 28.944 | 85,24 | 2.130 | 6,27 | 33.762 | 99,43 | 24.382 | 71,80 | - | - | - | - | - | - | - | - |
| 1979 | 34.807 | 31.431 | 90,30 | 18.950 | 54,44 | 34.175 | 98,18 | 27.684 | 79,54 | - | - | - | - | - | - | - | - |
| 1980 | 39.523 | 36.527 | 92,42 | 31.060 | 78,59 | 34.900 | 88,30 | 31.191 | 78,92 | - | - | - | - | - | - | - | - |
| 1981 | 39.440 | 28.582 | 72,47 | 34.616 | 87,77 | 41.718 | 105,78 | 36.818 | 93,35 | - | - | - | - | - | - | - | - |
| 1982 | 39.322 | 34.846 | 88,62 | 35.109 | 89,29 | 47.121 | 119,83 | 31.667 | 80,53 | - | - | - | - | - | - | - | - |
| 1983 | 39.164 | 39.732 | 101,45 | 41.043 | 104,80 | 45.606 | 116,45 | 40.925 | 104,50 | - | - | - | - | - | - | - | - |
| 1984 | 38.967 | 34.092 | 87,49 | 36.324 | 93,22 | 44.897 | 115,22 | 37.937 | 97,36 | - | - | - | - | - | - | - | - |
| 1985 | 38.726 | 31.921 | 82,43 | 36.502 | 94,26 | 40.412 | 104,35 | 35.153 | 90,77 | - | - | - | - | - | - | - | - |
| 1986 | 38.441 | 32.476 | 84,48 | 33.603 | 87,41 | 40.894 | 106,38 | 34.278 | 89,17 | - | - | - | - | - | - | - | - |
| 1987 | 38.107 | 33.641 | 88,28 | 33.993 | 89,20 | 40.897 | 107,32 | 33.298 | 87,38 | - | - | - | - | - | - | - | - |
| 1988 | 37.725 | 35.785 | 94,86 | 36.042 | 95,54 | 42.706 | 113,20 | 37.392 | 99,12 | - | - | - | - | - | - | - | - |
| 1989 | 37.289 | 37.375 | 100,23 | 37.797 | 101,36 | 42.128 | 112,98 | 42.806 | 114,80 | - | - | - | - | - | - | - | - |
| 1990 | 36.798 | 32.778 | 89,08 | 33.071 | 89,87 | 36.258 | 98,53 | 42.470 | 115,41 | - | - | - | - | 34.679 | 32.794 | 94,56 | - |
| 1991 | 37.842 | 37.635 | 99,45 | 37.885 | 100,11 | 44.765 | 118,29 | 39.278 | 103,79 | - | - | - | - | 34.645 | 28.506 | 82,28 | - |
| 1992 | 38.381 | 36.088 | 94,03 | 36.264 | 94,48 | 44.467 | 115,86 | 34.548 | 90,01 | - | - | - | - | 34.679 | 19.534 | 56,33 | - |
| 1993 | 39.077 | 39.904 | 102,12 | 40.150 | 102,75 | 52.834 | 135,20 | 41.146 | 105,29 | - | - | - | - | 34.724 | 35.723 | 102,88 | - |
| 1994 | 40.141 | 40.964 | 102,05 | 41.356 | 103,03 | 51.853 | 129,18 | 40.043 | 99,76 | - | - | - | - | 35.669 | 19.478 | 54,61 | - |
| 1995 | 41.264 | 46.972 | 113,83 | 46.881 | 113,61 | 57.764 | 139,99 | 41.396 | 100,32 | 47.528 | 115,18 | - | - | 36.667 | 40.838 | 111,38 | 1,24 |
| 1996 | 43.062 | 45.905 | 106,60 | 46.873 | 108,85 | 59.238 | 137,56 | 21.988 | 51,06 | 44.724 | 103,86 | - | - | 38.265 | 57.833 | 151,14 | 19,43 |
| 1997 | 44.225 | 49.122 | 111,07 | 47.910 | 108,33 | 66.397 | 150,13 | 29.939 | 67,70 | 14.610 | 33,04 | 123 | 0,28 | 39.299 | 55.228 | 140,53 | 186,57 |
| 1998 | 45.286 | 48.756 | 107,66 | 49.686 | 109,72 | 60.820 | 134,30 | 498 | 1,10 | 34.357 | 75,87 | 17.247 | 38,08 | 40.622 | 47.098 | 115,94 | 120,42 |
| 1999 | 46.372 | 51.719 | 111,53 | 51.367 | 110,77 | 66.777 | 144,00 | 2 | 0,00 | 49.102 | 105,89 | 41.953 | 90,47 | 41.597 | 54.312 | 130,57 | 129,40 |
| 2000 | 41.314 | 47.897 | 115,93 | 47.814 | 115,73 | 61.939 | 149,92 | 24 | 0,06 | 41.748 | 101,05 | 51.595 | 124,89 | 41.714 | 48.989 | 117,44 | 115,50 |
| 2001 | 42.267 | 45.724 | 108,18 | 47.024 | 111,25 | 57.632 | 136,35 | 32 | 0,08 | 42.871 | 101,43 | 47.798 | 113,09 | 41.708 | 49.055 | 117,62 | 114,05 |
| 2002 | 43.221 | 44.532 | 103,03 | 45.995 | 106,42 | 53.535 | 123,86 | 42 | 0,10 | 42.212 | 97,67 | 46.416 | 107,39 | 42.649 | 46.854 | 109,86 | 107,49 |
| 2003 | 44.107 | 44.694 | 101,33 | 45.471 | 103,09 | 53.340 | 120,93 | 8 | 0,02 | 41.490 | 94,07 | 46.139 | 104,61 | 43.523 | 46.557 | 106,97 | 104,30 |
| 2004 | 45.787 | 45.259 | 98,85 | 44.502 | 97,19 | 51.662 | 112,83 | 0 | 0,00 | 42.751 | 93,37 | 45.350 | 99,05 | 43.965 | 43.915 | 99,89 | 100,55 |
| 2005 | 46.993 | 45.028 | 95,82 | 45.028 | 95,82 | 50.179 | 106,78 | 0 | 0,00 | 44.201 | 94,06 | 44.930 | 95,61 | 46.371 | 45.962 | 99,12 | 97,65 |
| 2006 | 45.443 | 45.118 | 99,28 | 45.118 | 99,28 | 49.407 | 108,72 | 0 | 0,00 | 44.017 | 96,86 | 45.021 | 99,07 | 45.443 | 44.658 | 98,27 | 94,03 |
| 2007 | 45.926 | 44.531 | 96,96 | 44.531 | 96,96 | 47.040 | 102,43 | 0 | 0,00 | 42.831 | 93,26 | 44.229 | 96,30 | 45.926 | 43.013 | 93,66 | 92,56 |
| 2008 | 45.091 | 43.894 | 97,35 | 43.894 | 97,35 | 47.659 | 105,70 | 0 | 0,00 | 42.523 | 94,30 | 43.732 | 96,99 | 45.091 | 40.429 | 89,66 | 76,92 |
| 2009 | 45.152 | 45.189 | 100,08 | 45.189 | 100,08 | 48.629 | 107,70 | 0 | 0,00 | 43.872 | 97,17 | 45.012 | 99,69 | 45.152 | 42.308 | 93,70 | 94,13 |
| 2010 | 44.183 | 41.896 | 94,82 | 41.896 | 94,82 | 50.098 | 113,39 | 0 | 0,00 | 40.455 | 91,56 | 41.809 | 94,63 | 44.183 | 41.091 | 93,00 | 89,67 |
| 2011 | 43.930 | 42.119 | 95,88 | 41.978 | 95,56 | 47.682 | 108,54 | 0 | 0,00 | 41.651 | 94,81 | 41.997 | 95,60 | 43.930 | 43.534 | 99,10 | 94,50 |

Fonte: Diretoria de Vigilância Epidemilógica / SVS / SES
DTP - Considerada imunizante a 2ª dose até 1975 BCG até 1977 - oral + I.D.
* Crianças de 1 a 2 anos - substituiu a Sarampo monovalente a partir de outubro 1993. De 1990 a 1992 a vacinação para sarampo monovalente em crianças de 1 ano.
Pop. Censo IBGE - revisão da série histórica em 2.000.

# PROGRAMA DE IMUNIZAÇÃO

DOSES APLICADAS POR FAIXA ETÁRIA, TIPO E COBERTURA VACINAL SEGUNDO A COORDENAÇÃO GERAL DE SAÚDE

DISTRITO FEDERAL - 2011

| DIRETORIA GERAL DE SAÚDE | POP. ALVO | POLIOMIELITE | | TETRAVALENTE **(1)** | | B.C.G. | | HEPATITE B **(2)** | | HAEMOPHILUS B **(3)** | | POP. ALVO | TRÍPLICE VIRAL | | FEBRE AMARELA | |
|---|---|---|---|---|---|---|---|---|---|---|---|---|---|---|---|---|
| | **< 1 ANO** | Nº | % | Nº | % | Nº | % | Nº | % | Nº | % | **1 ANO** | Nº | % | Nº | % |
| **DISTRITO FEDERAL** | **43.930** | **42.119** | **95,9** | **41.978** | **95,6** | **47.682** | **108,5** | **41.651** | **94,8** | **41.997** | **95,6** | **43.930** | **43.534** | **99,1** | **41.515** | **94,5** |
| ASA NORTE | 3.092 | 2.576 | 83,3 | 2.394 | 77,4 | 3.484 | 112,7 | 2.360 | 76,3 | 2.370 | 76,6 | 3.092 | 2.552 | 82,5 | 3.073 | 99,4 |
| ASA SUL | 1.598 | 1.854 | 116,0 | 1.942 | 121,5 | 2.668 | 167,0 | 2.130 | 133,3 | 1.979 | 123,8 | 1.598 | 2.017 | 126,2 | 2.044 | 127,9 |
| BRAZLÂNDIA | 1.130 | 1.035 | 91,6 | 1.036 | 91,7 | 1.046 | 92,6 | 993 | 87,9 | 1.036 | 91,7 | 1.130 | 1.120 | 99,1 | 1.041 | 92,1 |
| CEILÂNDIA | 7.273 | 7.839 | 107,8 | 7.871 | 108,2 | 8.335 | 114,6 | 7.726 | 106,2 | 7.867 | 108,2 | 7.273 | 7.975 | 109,7 | 7.537 | 103,6 |
| GAMA | 2.204 | 2.712 | 123,0 | 2.706 | 122,8 | 2.743 | 124,5 | 2.598 | 117,9 | 2.713 | 123,1 | 2.204 | 2.634 | 119,5 | 2.546 | 115,5 |
| GUARÁ | 2.218 | 2.210 | 99,6 | 2.203 | 99,3 | 2.225 | 100,3 | 2.195 | 99,0 | 2.189 | 98,7 | 2.218 | 1.954 | 88,1 | 2.004 | 90,4 |
| N. BANDEIRANTE | 2.259 | 2.793 | 123,6 | 2.787 | 123,4 | 2.910 | 128,8 | 2.584 | 114,4 | 2.787 | 123,4 | 2.259 | 2.460 | 108,9 | 2.398 | 106,2 |
| PARANOÁ | 2.181 | 1.851 | 84,9 | 1.851 | 84,9 | 1.887 | 86,5 | 1.780 | 81,6 | 1.851 | 84,9 | 2.181 | 1.919 | 88,0 | 1.886 | 86,5 |
| PLANALTINA | 3.174 | 3.073 | 96,8 | 3.005 | 94,7 | 3.667 | 115,5 | 3.054 | 96,2 | 2.996 | 94,4 | 3.174 | 3.343 | 105,3 | 3.044 | 95,9 |
| REC. DAS EMAS | 2.045 | 1.977 | 96,7 | 1.988 | 97,2 | 1.915 | 93,6 | 1.911 | 93,4 | 1.990 | 97,3 | 2.045 | 1.881 | 92,0 | 1.925 | 94,1 |
| SAMAMBAIA | 3.768 | 3.348 | 88,9 | 3.308 | 87,8 | 4.424 | 117,4 | 3.349 | 88,9 | 3.310 | 87,8 | 3.768 | 3.415 | 90,6 | 3.245 | 86,1 |
| SANTA MARIA | 2.337 | 1.908 | 81,6 | 1.891 | 80,9 | 1.968 | 84,2 | 1.912 | 81,8 | 1.882 | 80,5 | 2.337 | 1.888 | 80,8 | 1.875 | 80,2 |
| SÃO SEBASTIÃO | 1.617 | 1.456 | 90,0 | 1.585 | 98,0 | 1.607 | 99,4 | 1.498 | 92,6 | 1.585 | 98,0 | 1.617 | 1.605 | 99,3 | 1.483 | 91,7 |
| SOBRADINHO | 2.779 | 2.464 | 88,7 | 2.457 | 88,4 | 2.778 | 100,0 | 2.541 | 91,4 | 2.457 | 88,4 | 2.779 | 3.547 | 127,6 | 2.572 | 92,6 |
| TAGUATINGA | 6.255 | 5.023 | 80,3 | 4.954 | 79,2 | 6.025 | 96,3 | 5.020 | 80,3 | 4.985 | 79,7 | 6.255 | 5.224 | 83,5 | 4.842 | 77,4 |

Fonte: Diretoria de Vigilância Epidemilógica / SVS / SES

(1) Somatório de DPT + tetravalente + pentavalente + DTaP (2) somatório de Hepatite B + pentavalente (3) Somatório de Haemophilus + tetravalente + pentavalente

População ajustada - Fonte IBGE.

COBERTURA VACINAL EM MENORES DE 1 ANO
POR COORDENAÇÃO GERAL DE SAÚDE DO DISTRITO FEDERAL - 2011

**ANTI - POLIOMIELITE**

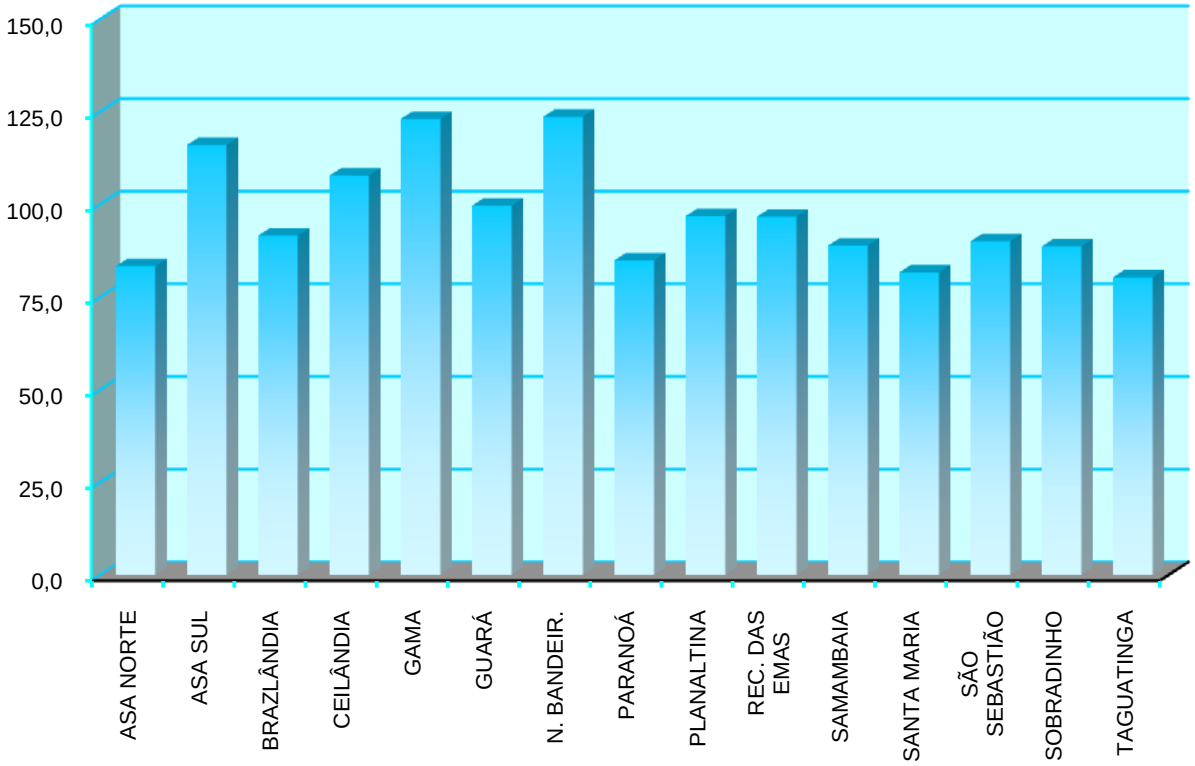

COBERTURA VACINAL EM MENORES DE 1 ANO
POR COORDENAÇÃO GERAL DE SAÚDE
DISTRITO FEDERAL - 2011

**TETRAVALENTE***

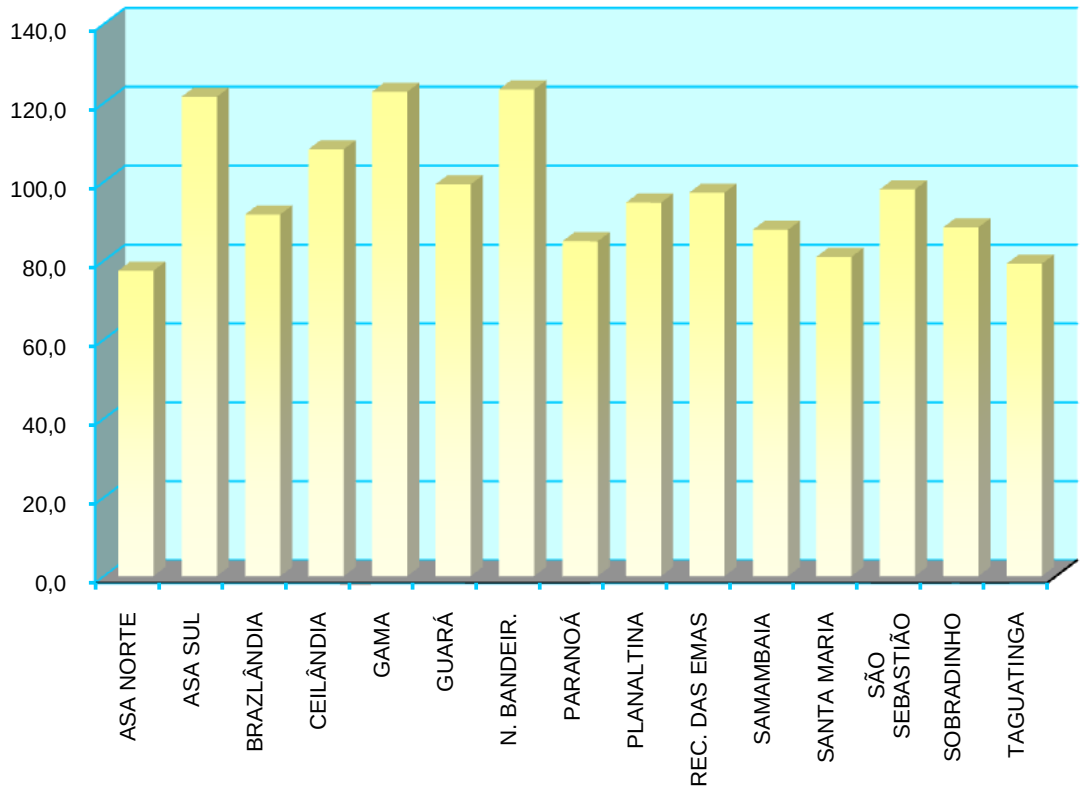


* *D.P.T.+ Tetravalente + Pentavalente + DTaP*

COBERTURA VACINAL EM MENORES DE 1 ANO
POR COORDENAÇÃO GERAL DE SAÚDE
DISTRITO FEDERAL - 2011

**B.C.G.**

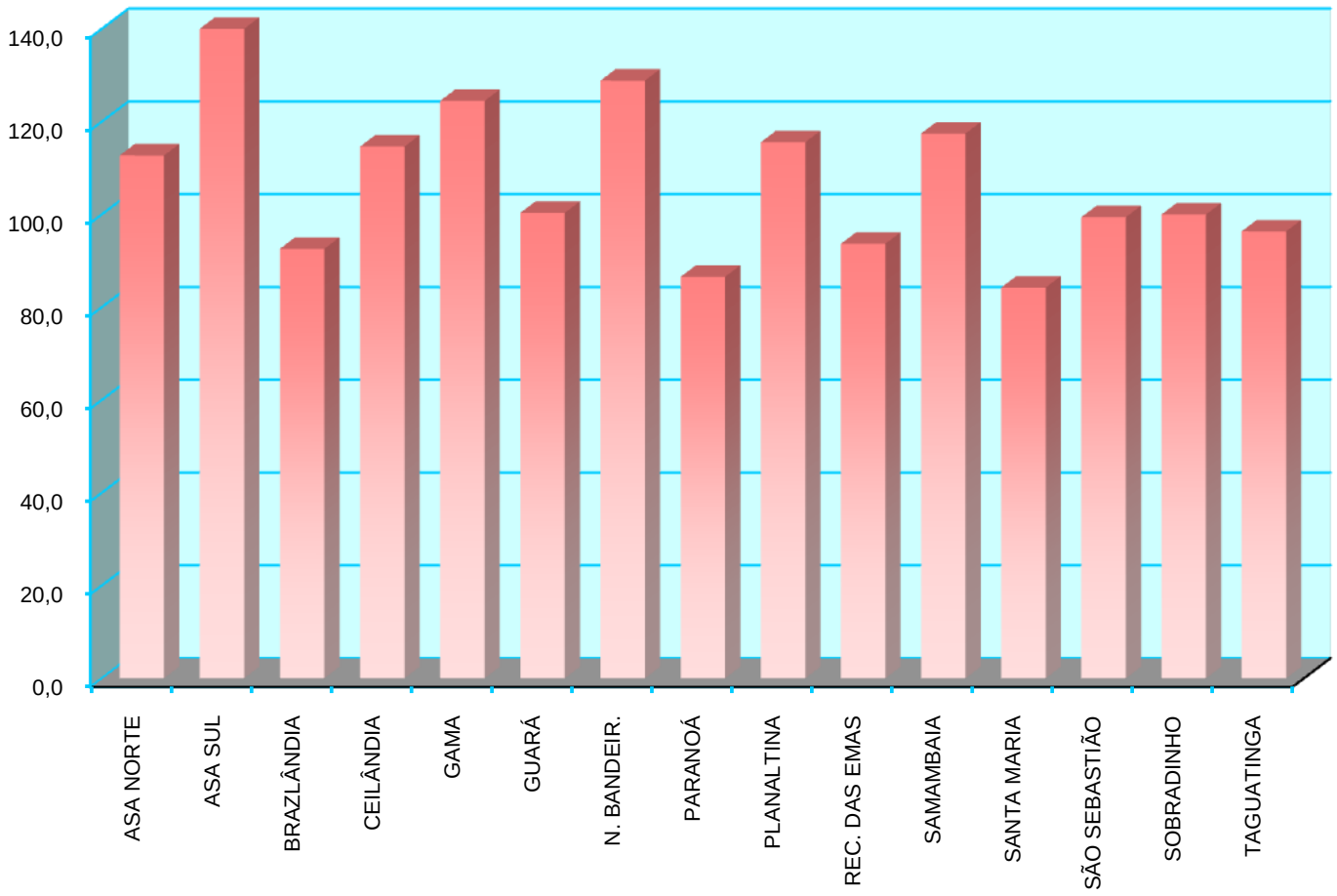

COBERTURA VACINAL EM MENORES DE 1 ANO
POR COORDENAÇÃO GERAL DE SAÚDE
DISTRITO FEDERAL - 2011

**ANTI - HEPATITE B***

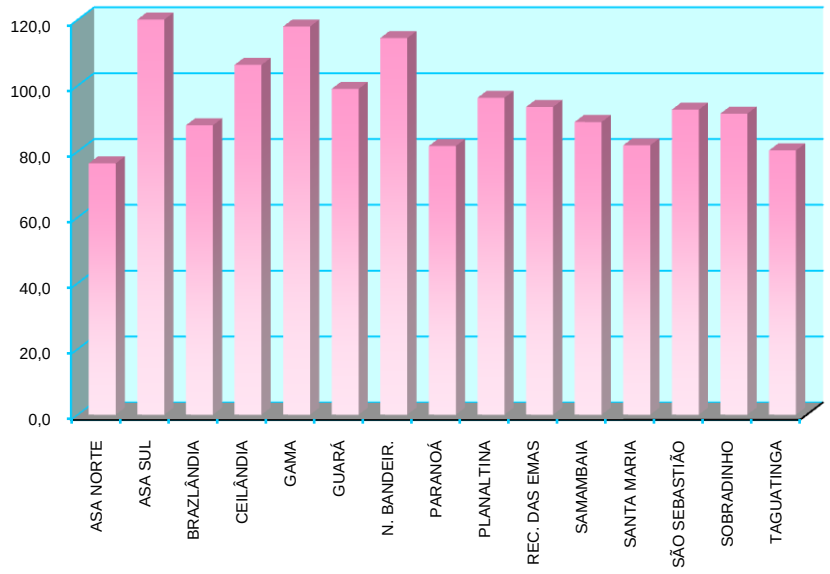


** Hepatite B + Pentavalente*

COBERTURA VACINAL EM MENORES DE 1 ANO
POR COORDENAÇÃO GERAL DE SAÚDE
DISTRITO FEDERAL - 2011
**ANTI - HAEMOPHILUS B***

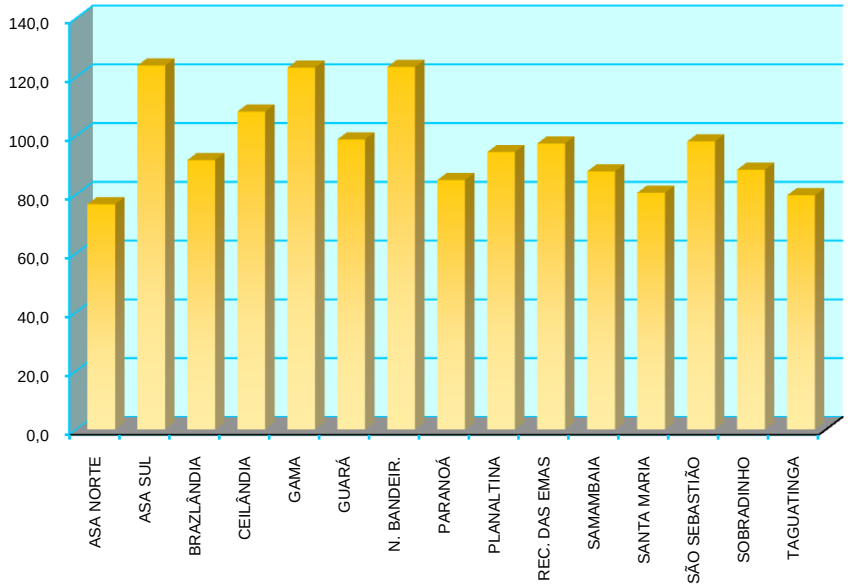


** HAEMOPHILUS B+ Tetravalente + Pentavalente*

COBERTURA VACINAL EM CRIANÇAS COM 1 ANO DE IDADE
POR COORDENAÇÃO GERAL DE SAÚDE
DISTRITO FEDERAL - 2011

**TRÍPLICE VIRAL**

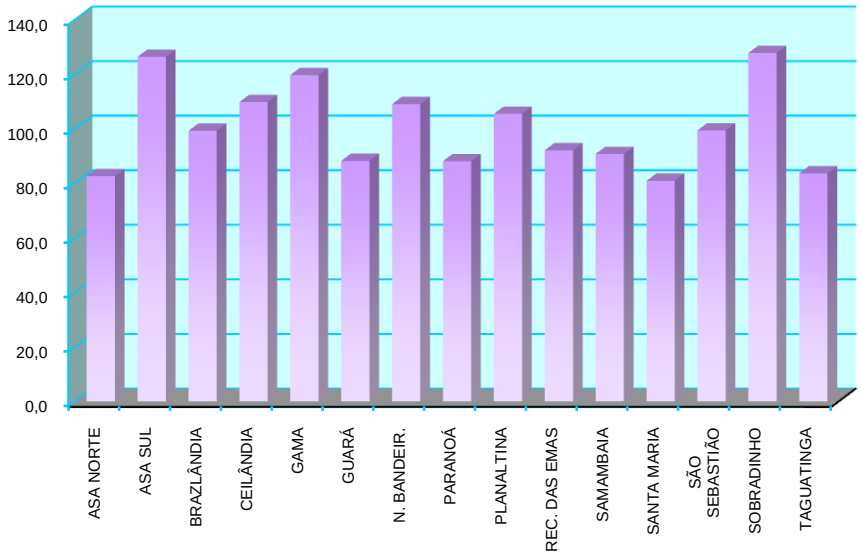

COBERTURA VACINAL EM CRIANÇAS COM 1 ANO DE IDADE
POR COORDENAÇÃO GERAL DE SAÚDE
DISTRITO FEDERAL - 2011

**FEBRE AMARELA**

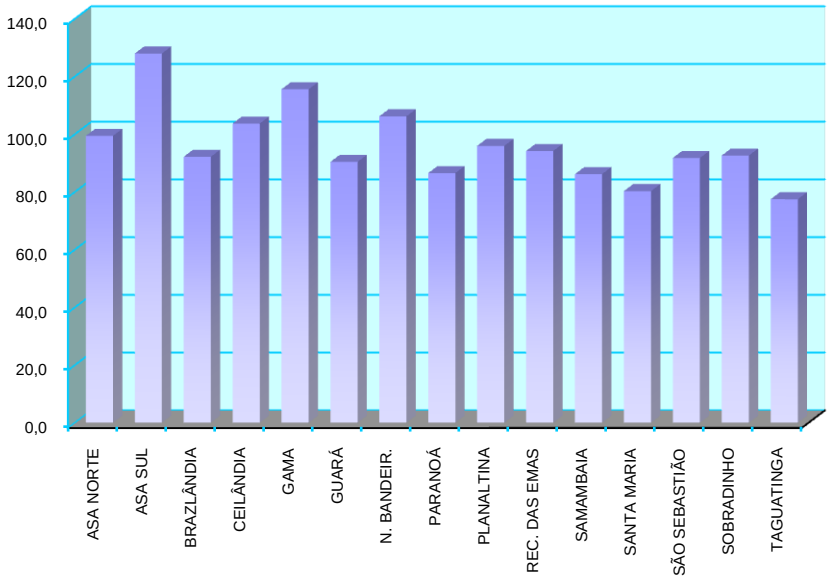

P R O G R A M A  D E  I M U N I Z A Ç Ã O
DOSES APLICADAS CONTRA HEPATITE B POR FAIXA ETÁRIA
Série Histórica: 1995 a 2011
DISTRITO FEDERAL

| Ano | Total | FAIXAS ETÁRIAS (anos) | | | | | |
|---|---|---|---|---|---|---|---|
| | | < 1 | 1 a 4 | 5 a 10 | 11 a 14 | 15 a 19 | 20 e + |
| **1995** | | | | | | | |
| 3ª Dose | **17.211** | 10.877 | 2.820 | 535 | 1.134 | - | 1.845 |
| Total de Doses | **54.985** | 38.036 | 7.878 | 1.167 | 2.126 | - | 5.778 |
| **1996** | | | | | | | |
| 3ª Dose | **69.143** | 44.724 | 12.813 | 1.913 | 1.904 | - | 7.789 |
| Total de Doses | **263.177** | 156.749 | 71.064 | 7.731 | 4.314 | - | 23.319 |
| **1997** | | | | | | | |
| 3ª Dose | **30.366** | 14.671 | 10.610 | 2.976 | 565 | - | 1.544 |
| Total de Doses | **77.461** | 49.484 | 16.458 | 4.179 | 1.631 | - | 5.709 |
| **1998** | | | | | | | |
| 3ª Dose | **79.362** | 34.357 | 33.874 | 5.139 | 1.259 | 784 | 3.949 |
| Total de Doses | **278.917** | 175.238 | 67.736 | 11.432 | 3.636 | - | 20.875 |
| **1999** | | | | | | | |
| 3ª Dose | **101.783** | 49.102 | 18.416 | 5.571 | 12.640 | 4.472 | 11.582 |
| Total de Doses | **383.569** | 164.874 | 36.917 | 24.280 | 92.927 | - | 64.571 |
| **2000** | | | | | | | |
| 3ª Dose | **105.463** | 41.748 | 6.670 | 6.410 | 32.826 | 3.358 | 14.451 |
| Total de Doses | **363.690** | 150.772 | 13.230 | 19.308 | 114.294 | 10.443 | 55.643 |
| **2001** | | | | | | | |
| 3ª Dose | **76.748** | 42.871 | 2.507 | 8.230 | 10.148 | 6.100 | 6.892 |
| Total de Doses | **294.455** | 146.508 | 5.269 | 27.202 | 41.117 | 42.505 | 31.854 |
| **2002** | | | | | | | |
| 3ª Dose | **70.064** | 42.212 | 1.321 | 3.838 | 6.965 | 6.102 | 9.626 |
| Total de Doses | **245.726** | 143.680 | 2.292 | 9.338 | 19.378 | 25.783 | 45.255 |
| **2003** | | | | | | | |
| 3ª Dose | **62.465** | 41.490 | 809 | 1.587 | 3.973 | 3.778 | 10.828 |
| Total de Doses | **221.020** | 143.299 | 1.241 | 3.956 | 10.476 | 15.869 | 46.179 |
| **2004** | | | | | | | |
| 3ª Dose | **65.793** | 42.751 | 581 | 980 | 3.179 | 3.658 | 14.644 |
| Total de Doses | **235.202** | 145.448 | 1.110 | 2.426 | 8.562 | 16.183 | 61.473 |
| **2005** | | | | | | | |
| 3ª Dose | **61.741** | 43.201 | 369 | 585 | 1.899 | 2.641 | 13.046 |
| Total de Doses | **214.407** | 144.971 | 706 | 1.380 | 4.904 | 9.667 | 52.779 |
| **2006** | | | | | | | |
| 3ª Dose | **64.349** | 44.026 | 321 | 314 | 1.148 | 2.773 | 15.767 |
| Total de Doses | **220.219** | 144.742 | 527 | 761 | 3.016 | 9.466 | 61.707 |
| **2007** | | | | | | | |
| 3ª Dose | **67.589** | 42.794 | 466 | 240 | 892 | 3.015 | 20.182 |
| Total de Doses | **246.346** | 138.564 | 963 | 596 | 2.601 | 11.291 | 92.331 |
| **2008** | | | | | | | |
| 3ª Dose | **90.508** | 42.282 | 369 | 262 | 1.397 | 5.814 | 40.384 |
| Total de Doses | **303.345** | 140.265 | 612 | 701 | 3.576 | 19.276 | 138.915 |
| **2009** | | | | | | | |
| 3ª Dose | **75.318** | 43.712 | 315 | 144 | 582 | 3.698 | 26.867 |
| Total de Doses | **254.052** | 140.965 | 667 | 440 | 1.523 | 13.086 | 97.371 |
| **2010** | | | | | | | |
| 3ª Dose | **79.936** | 40.399 | 325 | 103 | 613 | 4.381 | 34.115 |
| Total de Doses | **285.548** | 139.752 | 945 | 298 | 2.256 | 15.561 | 126.736 |
| **2011** | | | | | | | |
| 3ª Dose | **85.348** | 41.564 | 1.298 | 261 | 603 | 3.845 | 37.777 |
| Total de Doses | **318.213** | 140.722 | 4.041 | 959 | 2.003 | 14.963 | 155.525 |

Fonte: Diretoria de Vigilância Epidemilógica / SVS / SES

**P R O G R A M A  D E  I M U N I Z A Ç Ã O**

DOSES APLICADAS CONTRA FEBRE AMARELA

Série Histórica: 1980 a 2011

DISTRITO FEDERAL

| ANO | DOSES APLICADAS | | | | |
|---|---|---|---|---|---|
| | TOTAL GERAL | S.E.S | F.N.S - C.R - DF | | |
| | | | TOTAL | Urbano | Rural |
| 1980 | **4.469** | - | **4.469** | 4.469 | - |
| 1981 | **11.223** | - | **11.223** | 11.223 | - |
| 1982 | **9.071** | - | **9.071** | 9.071 | - |
| 1983 | **13.369** | - | **13.369** | 13.369 | - |
| 1984 | **21.750** | - | **21.750** | 8.369 | 13.381 |
| 1985 | **72.852** | - | **72.852** | 24.371 | 48.481 |
| 1986 | **69.241** | - | **69.241** | 69.022 | 219 |
| 1987 | **16.851** | - | **16.851** | 16.647 | 204 |
| 1988 | **24.226** | - | **24.226** | 21.328 | 2.898 |
| 1989 | **58.717** | - | **58.717** | 6.364 | 52.353 |
| 1990 | **13.059** | - | **13.059** | 13.059 | - |
| 1991 | **9.191** | - | **9.191** | 9.191 | - |
| 1992 | **9.396** | - | **9.396** | 9.396 | - |
| 1993 | **6.915** | - | **6.915** | 6.915 | - |
| 1994 | **36.406** | - | **36.406** | 9.550 | 26.856 |
| 1995 | **12.999** | 2.284 | **10.715** | 10.016 | 699 |
| 1996 | **51.252** | 29.180 | **22.072** | 17.487 | 4.585 |
| 1997 | **265.476** | 226.131 | **39.345** | 13.520 | 25.825 |
| 1998 | **223.248** | 191.547 | **31.701** | 11.767 | 19.934 |
| 1999 | **237.715** | 217.228 | **20.487** | 14.257 | 6.230 |
| 2000* | **1.277.467** | 1.155.351 | **122.116** | - | 122.116 |
| 2001 | **88.291** | 88.291 | **-** | - | - |
| 2002 | **72.777** | 72.777 | **-** | - | - |
| 2003 | **72.205** | 72.205 | **-** | - | - |
| 2004 | **73.625** | 73.625 | **-** | - | - |
| 2005 | **74.270** | 74.270 | **-** | - | - |
| 2006 | **81.035** | 81.035 | **-** | - | - |
| 2007 | **233.640** | 233.640 | **-** | - | - |
| 2008 | **1.481.448** | 1.481.448 | **-** | - | - |
| 2009 | **103.334** | 103.334 | **-** | - | - |
| 2010 | **151.010** | 151.010 | | | |
| 2011 | **122.727** | 122.727 | **-** | - | - |

Fonte: Diretoria de Vigilância Epidemilógica / SVS / SES

Nota - A partir de 2001 as doses aplicadas da área rural foram incluídas na SES.

* Incluída 1.186.730 doses da campanha.

CAMPANHA NACIONAL DE MULTIVACINAÇÃO

**VACINA ANTI-POLIOMIELITE**

DISTRITO FEDERAL - 2011

**1ª ETAPA: 11 DE JUNHO**

| LOCALIDADE | Pop. Alvo < 1A | Vacinados | | Pop. Alvo 1A | Vacinados | | Pop. Alvo 2A | Vacinados | | Pop. Alvo 3A | Vacinados | | Pop. Alvo 4A | Vacinados | | Pop. Alvo 0 - 4 | Vacinados | | Vacinados 5 e + | Total Geral |
|---|---|---|---|---|---|---|---|---|---|---|---|---|---|---|---|---|---|---|---|---|
| | | Nº | % | | Nº | % | | Nº | % | | Nº | % | | Nº | % | | Nº | % | | |
| **TOTAL GERAL** | **43.930** | **42.221** | **96,1** | **43.930** | **37.846** | **86,2** | **37.096** | **39.278** | **105,9** | **37.923** | **38.408** | **101,3** | **39.204** | **39.836** | **101,6** | **202.083** | **197.589** | **97,8** | **170** | **197.759** |
| **ASA NORTE** | **3.092** | **2.822** | **91,3** | **3.092** | **2.511** | **81,2** | **2.612** | **2.524** | **96,6** | **2.668** | **2.338** | **87,6** | **2.760** | **2.474** | **89,6** | **14.224** | **12.669** | **89,1** | **0** | **12.669** |
| ASA NORTE | 1.592 | 1.171 | 73,6 | 1.592 | 1.074 | 67,5 | 1.345 | 1.195 | 88,8 | 1.374 | 1.094 | 79,6 | 1.421 | 1.157 | 81,4 | 7.324 | 5.691 | 77,7 | 0 | 5.691 |
| - LAGO NORTE | 397 | 627 | 157,9 | 397 | 494 | 124,4 | 335 | 444 | 132,5 | 342 | 395 | 115,5 | 354 | 419 | 118,4 | 1.825 | 2.379 | 130,4 | 0 | 2.379 |
| - CRUZEIRO | 1.103 | 1.024 | 92,8 | 1.103 | 943 | 85,5 | 932 | 885 | 95,0 | 952 | 849 | 89,2 | 985 | 898 | 91,2 | 5.075 | 4.599 | 90,6 | 0 | 4.599 |
| **ASA SUL** | **1.598** | **1.377** | **86,2** | **1.598** | **1.188** | **74,3** | **1.349** | **1.320** | **97,9** | **1.379** | **1.360** | **98,6** | **1.426** | **1.514** | **106,2** | **7.350** | **6.759** | **92,0** | **166** | **6.925** |
| ASA SUL | 977 | 938 | 96,0 | 977 | 816 | 83,5 | 825 | 835 | 101,2 | 844 | 848 | 100,5 | 872 | 974 | 111,7 | 4.495 | 4.411 | 98,1 | 37 | 4.448 |
| - LAGO SUL | 621 | 439 | 70,7 | 621 | 372 | 59,9 | 524 | 485 | 92,6 | 535 | 512 | 95,7 | 554 | 540 | 97,5 | 2.855 | 2.348 | 82,2 | 129 | 2.477 |
| BRAZLÂNDIA | 1.130 | 1.112 | 98,4 | 1.130 | 923 | 81,7 | 954 | 998 | 104,6 | 976 | 995 | 101,9 | 1.009 | 1.058 | 104,9 | 5.199 | 5.086 | 97,8 | 0 | 5.086 |
| CEILÂNDIA | 7.273 | 6.800 | 93,5 | 7.273 | 6.163 | 84,7 | 6.141 | 6.459 | 105,2 | 6.280 | 6.342 | 101,0 | 6.488 | 6.838 | 105,4 | 33.455 | 32.602 | 97,5 | 0 | 32.602 |
| GAMA | 2.204 | 2.173 | 98,6 | 2.204 | 1.935 | 87,8 | 1.861 | 2.152 | 115,6 | 1.902 | 2.045 | 107,5 | 1.967 | 2.274 | 115,6 | 10.138 | 10.579 | 104,3 | 0 | 10.579 |
| GUARÁ | 2.218 | 2.558 | 115,3 | 2.218 | 2.239 | 100,9 | 1.873 | 2.280 | 121,7 | 1.915 | 2.232 | 116,6 | 1.980 | 2.414 | 121,9 | 10.204 | 11.723 | 114,9 | 0 | 11.723 |
| **N. BANDEIRANTE** | **2.259** | **2.226** | **98,5** | **2.259** | **1.946** | **86,1** | **1.908** | **2.090** | **109,5** | **1.951** | **2.154** | **110,4** | **2.015** | **2.171** | **107,7** | **10.392** | **10.587** | **101,9** | **0** | **10.587** |
| N. BANDEIRANTE | 689 | 571 | 82,9 | 689 | 549 | 79,7 | 582 | 621 | 106,7 | 595 | 567 | 95,3 | 614 | 590 | 96,1 | 3.169 | 2.898 | 91,4 | 0 | 2.898 |
| - CANDANGOLÂNDIA | 311 | 255 | 82,0 | 311 | 262 | 84,2 | 262 | 254 | 96,9 | 268 | 261 | 97,4 | 277 | 253 | 91,3 | 1.429 | 1.285 | 89,9 | 0 | 1.285 |
| - RIACHO FUNDO | 1.259 | 1.400 | 111,2 | 1.259 | 1.135 | 90,2 | 1.064 | 1.215 | 114,2 | 1.088 | 1.326 | 121,9 | 1.124 | 1.328 | 118,1 | 5.794 | 6.404 | 110,5 | 0 | 6.404 |
| PARANOÁ | 2.181 | 1.945 | 89,2 | 2.181 | 1.825 | 83,7 | 1.842 | 1.975 | 107,2 | 1.882 | 1.839 | 97,7 | 1.946 | 1.830 | 94,0 | 10.032 | 9.414 | 93,8 | 0 | 9.414 |
| PLANALTINA | 3.174 | 3.587 | 113,0 | 3.174 | 3.496 | 110,1 | 2.680 | 3.074 | 114,7 | 2.740 | 2.987 | 109,0 | 2.833 | 2.973 | 104,9 | 14.601 | 16.117 | 110,4 | 0 | 16.117 |
| REC. DAS EMAS | 2.045 | 2.093 | 102,3 | 2.045 | 1.823 | 89,1 | 1.727 | 2.057 | 119,1 | 1.765 | 1.805 | 102,3 | 1.825 | 1.203 | 65,9 | 9.407 | 8.981 | 95,5 | 0 | 8.981 |
| SAMAMBAIA | 3.768 | 3.661 | 97,2 | 3.768 | 3.131 | 83,1 | 3.182 | 3.233 | 101,6 | 3.253 | 3.229 | 99,3 | 3.363 | 3.332 | 99,1 | 17.334 | 16.586 | 95,7 | 0 | 16.586 |
| SANTA MARIA | 2.337 | 1.929 | 82,5 | 2.337 | 1.650 | 70,6 | 1.974 | 1.876 | 95,0 | 2.018 | 1.841 | 91,2 | 2.086 | 1.816 | 87,1 | 10.752 | 9.112 | 84,7 | 4 | 9.116 |
| SÃO SEBASTIÃO | 1.617 | 1.488 | 92,0 | 1.617 | 1.468 | 90,8 | 1.365 | 1.525 | 111,7 | 1.396 | 1.498 | 107,3 | 1.443 | 1.523 | 105,5 | 7.438 | 7.502 | 100,9 | 0 | 7.502 |
| SOBRADINHO | 2.779 | 2.645 | 95,2 | 2.779 | 2.510 | 90,3 | 2.346 | 2.608 | 111,2 | 2.398 | 2.776 | 115,8 | 2.480 | 2.879 | 116,1 | 12.782 | 13.418 | 105,0 | 0 | 13.418 |
| TAGUATINGA | 6.255 | 5.805 | 92,8 | 6.255 | 5.038 | 80,5 | 5.282 | 5.107 | 96,7 | 5.400 | 4.967 | 92,0 | 5.583 | 5.537 | 99,2 | 28.775 | 26.454 | 91,9 | 0 | 26.454 |

## CAMPANHA NACIONAL DE VACINAÇÃO CONTRA POLIOMIELITE
## VACINA ANTIPOLIOMIELITE
## 2ª ETAPA: 13 DE AGOSTO DE 2011 - DISTRITO FEDERAL

| LOCALIDADE | Pop. Alvo < 1A | Vacinados | | Pop. Alvo 1A | Vacinados | | Pop. Alvo 2A | Vacinados | | Pop. Alvo 3A | Vacinados | | Pop. Alvo 4A | Vacinados | | Pop. Alvo 0 - 4 | Vacinados | | Vacinados 5 e + | Total Geral |
|---|---|---|---|---|---|---|---|---|---|---|---|---|---|---|---|---|---|---|---|---|
| | | Nº | % | | Nº | % | | Nº | % | | Nº | % | | Nº | % | | Nº | % | | |
| **TOTAL GERAL** | **43.930** | **43.007** | **97,9** | **43.930** | **37.657** | **85,7** | **37.096** | **39.363** | **106,1** | **37.923** | **39.217** | **103,4** | **39.204** | **39.803** | **101,5** | **202.083** | **199.047** | **98,5** | **63** | **199.110** |
| **ASA NORTE** | **3.092** | **2.699** | **87,3** | **3.092** | **2.811** | **90,9** | **2.612** | **2.504** | **95,9** | **2.668** | **2.464** | **92,4** | **2.760** | **2.498** | **90,5** | **14.224** | **12.976** | **91,2** | **2** | **12.978** |
| ASA NORTE | 1.592 | 1.068 | 67,1 | 1.592 | 1.132 | 71,1 | 1.345 | 1.075 | 79,9 | 1.374 | 1.135 | 82,6 | 1.421 | 1.086 | 76,4 | 7.324 | 5.496 | 75,0 | 2 | 5.498 |
| - LAGO NORTE | 397 | 600 | 151,1 | 397 | 429 | 108,1 | 335 | 420 | 125,4 | 342 | 381 | 111,4 | 354 | 468 | 132,2 | 1.825 | 2.298 | 125,9 | | 2.298 |
| - CRUZEIRO | 1.103 | 1.031 | 93,5 | 1.103 | 1.250 | 113,3 | 932 | 1.009 | 108,3 | 952 | 948 | 99,6 | 985 | 944 | 95,8 | 5.075 | 5.182 | 102,1 | | 5.182 |
| TOTAL HRAS | 1.598 | 1.354 | 84,7 | 1.598 | 1.198 | 75,0 | 1.349 | 1.344 | 99,6 | 1.379 | 1.405 | 101,9 | 1.426 | 1.421 | 99,6 | 7.350 | 6.722 | 91,5 | 6 | 6.728 |
| ASA SUL | 977 | 932 | 95,4 | 977 | 839 | 85,9 | 825 | 980 | 118,8 | 844 | 982 | 116,4 | 872 | 988 | 113,3 | 4.495 | 4.721 | 105,0 | | 4.721 |
| - LAGO SUL | 621 | 422 | 68,0 | 621 | 359 | 57,8 | 524 | 364 | 69,5 | 535 | 423 | 79,1 | 554 | 433 | 78,2 | 2.855 | 2.001 | 70,1 | 6 | 2.007 |
| BRAZLÂNDIA | 1.130 | 1.079 | 95,5 | 1.130 | 791 | 70,0 | 954 | 947 | 99,3 | 976 | 1.002 | 102,7 | 1.009 | 977 | 96,8 | 5.199 | 4.796 | 92,2 | 6 | 4.802 |
| CEILÂNDIA | 7.273 | 6.895 | 94,8 | 7.273 | 5.855 | 80,5 | 6.141 | 6.744 | 109,8 | 6.280 | 6.534 | 104,0 | 6.488 | 6.696 | 103,2 | 33.455 | 32.724 | 97,8 | | 32.724 |
| GAMA | 2.204 | 2.456 | 111,4 | 2.204 | 1.882 | 85 | 1.861 | 2.114 | 114 | 1.902 | 2.170 | 114 | 1.967 | 2.170 | 110 | 10.138 | 10.792 | 106,5 | | 10.792 |
| GUARÁ | 2.218 | 2.548 | 114,9 | 2.218 | 2.625 | 118,3 | 1.873 | 2.191 | 117,0 | 1.915 | 2.328 | 121,6 | 1.980 | 2.173 | 110 | 10.204 | 11.865 | 116,3 | 49 | 11.914 |
| **N.BANDEIRANTE** | **2.259** | **2.201** | **97,4** | **2.259** | **1.907** | **84,4** | **1.908** | **2.038** | **106,8** | **1.951** | **2.091** | **107,2** | **2.015** | **2.116** | **105,0** | **10.392** | **10.353** | **99,6** | **0** | **10.353** |
| N. BANDEIRANTE | 689 | 563 | 81,7 | 689 | 531 | 77,1 | 582 | 600 | 103,1 | 595 | 551 | 92,6 | 614 | 577 | 94,0 | 3.169 | 2.822 | 89,1 | | 2.822 |
| - CANDANGOLÂNDIA | 311 | 246 | 119,0 | 311 | 256 | 82,3 | 262 | 247 | 94,3 | 268 | 237 | 88,4 | 277 | 247 | 89,2 | 1.429 | 1.233 | 86,3 | | 1.233 |
| - RIACHO FUNDO | 1.259 | 1.392 | 110,6 | 1.259 | 1.120 | 89,0 | 1.064 | 1.191 | 111,9 | 1.088 | 1.303 | 119,8 | 1.124 | 1.292 | 114,9 | 5.794 | 6.298 | 108,7 | | 6.298 |
| PARANOÁ | 2.181 | 2.017 | 92,5 | 2.181 | 1.841 | 84,4 | 1.842 | 2.014 | 109,3 | 1.882 | 1.924 | 102,2 | 1.946 | 1.845 | 94,8 | 10.032 | 9.641 | 96,1 | | 9.641 |
| PLANALTINA | 3.174 | 3.858 | 121,6 | 3.174 | 2.984 | 94,0 | 2.680 | 3.080 | 114,9 | 2.740 | 2.966 | 108,2 | 2.833 | 3.096 | 109,3 | 14.601 | 15.984 | 109,5 | | 15.984 |
| REC. DAS EMAS | 2.045 | 2.278 | 111,4 | 2.045 | 1.600 | 78,2 | 1.727 | 2.139 | 123,9 | 1.765 | 2.018 | 114,3 | 1.825 | 2.108 | 115,5 | 9.407 | 10.143 | 107,8 | | 10.143 |
| SAMAMBAIA | 3.768 | 3.589 | 95,2 | 3.768 | 3.073 | 81,6 | 3.182 | 3.115 | 97,9 | 3.253 | 3.411 | 104,9 | 3.363 | 3.351 | 99,6 | 17.334 | 16.539 | 95,4 | | 16.539 |
| SANTA MARIA | 2.337 | 1.885 | 80,7 | 2.337 | 1.579 | 67,6 | 1.974 | 1.730 | 87,6 | 2.018 | 1.834 | 90,9 | 2.086 | 1.874 | 89,8 | 10.752 | 8.902 | 82,8 | | 8.902 |
| SÃO SEBASTIÃO | 1.617 | 1.501 | 92,8 | 1.617 | 1.365 | 84,4 | 1.365 | 1.462 | 107 | 1.396 | 1.401 | 100 | 1.443 | 1.474 | 102 | 7.438 | 7.203 | 96,8 | | 7.203 |
| SOBRADINHO | 2.779 | 2.646 | 95,2 | 2.779 | 2.454 | 88,3 | 2.346 | 2.493 | 106,3 | 2.398 | 2.624 | 109,4 | 2.480 | 2.782 | 112,2 | 12.782 | 12.999 | 101,7 | | 12.999 |
| TAGUATINGA | 6.255 | 6.001 | 95,9 | 6.255 | 5.692 | 91,0 | 5.282 | 5.448 | 103,1 | 5.400 | 5.045 | 93,4 | 5.583 | 5.222 | 93,5 | 28.775 | 27.408 | 95,2 | | 27.408 |

CAMPANHA NACIONAL DE MULTIVACINAÇÃO

**VACINA ANTI-POLIOMIELITE**

SÉRIE HISTÓRIA: 1980 a 2011

DISTRITO FEDERAL

| Ano | 1ª ETAPA | | | | | | 2ª ETAPA | | | | | |
|---|---|---|---|---|---|---|---|---|---|---|---|---|
| | DATA | Pop. Alvo | Vacinados | | Vacinados | Total de | DATA | Pop. Alvo | Vacinados | | Vacinados | Total de |
| | | **0 - 4 anos** | nº | % | **5 anos e +** | Vacinados | | **0 - 4 anos** | nº | % | **5 anos e +** | Vacinados |
| **1980** | 14/06 | 174.324 | 200.511 | 115,0 | 39.917 | 240.428 | 16/08 | 174.324 | 208.260 | 119,5 | 45.617 | 253.877 |
| **1981** | 15/08 | 174.987 | 203.475 | 116,3 | 27.993 | 231.468 | 24/10 | 174.987 | 209.583 | 119,8 | 30.193 | 239.776 |
| **1982** | 16/06 | 175.549 | 186.115 | 106,0 | 18.287 | 204.402 | 14/08 | 175.549 | 200.509 | 114,2 | 18.725 | 219.234 |
| **1983** | 11/06 | 176.001 | 196.451 | 111,6 | 19.306 | 215.757 | 13/08 | 176.001 | 198.759 | 112,9 | 17.502 | 216.261 |
| **1984** | 16/06 | 176.338 | 183.971 | 104,3 | 9.168 | 193.139 | 11/08 | 176.338 | 173.066 | 98,1 | 7.409 | 180.475 |
| **1985** | 15/06 | 176.552 | 165.979 | 94,0 | 3.586 | 169.565 | 17/08 | 176.552 | 161.743 | 91,6 | 4.292 | 166.035 |
| **1986** | 14/06 | 176.636 | 174.788 | 99,0 | 11.979 | 186.767 | 16/08 | 176.636 | 171.599 | 97,1 | 12.064 | 183.663 |
| **1987** | 23/05 | 176.582 | 168.043 | 95,2 | 20.998 | 189.041 | 15/08 | 176.582 | 191.344 | 108,4 | 25.830 | 217.174 |
| **1988** | 21/05 | 176.384 | 178.483 | 101,2 | 26.284 | 204.767 | 31/08 | 176.384 | 196.534 | 111,4 | 284.421 | 480.955 |
| **1989** | 10/06 | 176.031 | 188.289 | 107,0 | 34.070 | 222.359 | 12/08 | 176.031 | 190.216 | 108,1 | 32.414 | 222.630 |
| **1990** | 09/06 | 175.516 | 202.428 | 115,3 | 32.362 | 234.790 | 22/09 | 175.516 | 199.777 | 113,8 | 27.060 | 226.837 |
| **1991** | 15/06 | 174.832 | 191.459 | 109,5 | 29.669 | 221.128 | 31/08 | 174.832 | 196.926 | 112,6 | 28.762 | 225.688 |
| **1992** | 22/08 | 173.587 | 184.051 | 106,0 | 3.099 | 187.150 | 17/10 | 173.587 | 187.972 | 108,3 | 33.572 | 221.544 |
| **1993** | 21/08 | 173.086 | 199.715 | 115,4 | 25.165 | 224.880 | 23/10 | 173.086 | 189.298 | 109,4 | 17.881 | 207.179 |
| **1994** | 11/06 | 173.697 | 212.009 | 122,1 | 29.464 | 241.473 | 13/08 | 173.697 | 192.864 | 111,0 | 21.861 | 214.725 |
| **1995** | 19/08 | 176.034 | 202.348 | 114,9 | 22.859 | 225.207 | 21/10 | 176.034 | 188.570 | 107,1 | 16.823 | 205.393 |
| **1996** | 15/06 | 181.146 | 209.545 | 115,7 | 15.915 | 225.460 | 17/08 | 181.146 | 206.784 | 114,2 | 14.508 | 221.292 |
| **1997** | 16/08 | 185.947 | 204.228 | 109,8 | 18.262 | 222.490 | 25/10 | 185.947 | 206.780 | 111,2 | 19.920 | 226.700 |
| **1998** | 20/06 | 190.409 | 213.916 | 112,3 | 22.529 | 236.445 | 15/08 | 190.409 | 209.516 | 110,0 | 12.793 | 222.309 |
| **1999** | 14/08 | 194.980 | 212.488 | 109,0 | 28.611 | 241.099 | 16/10 | 194.980 | 212.300 | 108,9 | 14.872 | 227.172 |
| **2000** | 17/06 | 201.752 | 208.700 | 103,4 | 9.773 | 218.473 | 19/08 | 201.752 | 221.212 | 109,6 | 8.965 | 230.177 |
| **2001** | 09/06 | 201.752 | 208.481 | 103,3 | 9.750 | 218.231 | 25/08 | 201.752 | 208.058 | 103,1 | 8.317 | 216.375 |
| **2002** | 15/06 | 210.831 | 214.634 | 101,8 | 9.406 | 224.040 | 24/08 | 210.831 | 205.519 | 97,5 | 6.630 | 212.149 |
| **2003** | 14/06 | 215.150 | 213.421 | 99,2 | 9.200 | 222.621 | 23/08 | 215.150 | 216.627 | 100,7 | 6.801 | 223.428 |
| **2004** | 05/06 | 222.640 | 214.257 | 96,2 | 7.998 | 222.255 | 2108 | 221.648 | 208.935 | 94,3 | 5.691 | 214.626 |
| **2005** | 11/06 | 226.836 | 210.082 | 92,6 | 5.995 | 216.077 | 20/08 | 228.059 | 214.289 | 94,0 | 4.779 | 219.068 |
| **2006** | 10/06 | 234.209 | 211.648 | 90,4 | 5.151 | 216.799 | 26/08 | 229.703 | 208.829 | 90,9 | 4.331 | 213.160 |
| **2007** | 19/06 | 233.595 | 212.141 | 90,8 | 5.956 | 218.097 | 25/08 | 233.595 | 206.154 | 88,3 | 3.783 | 209.937 |
| **2008** | 14/06 | 218.589 | 210.272 | 96,2 | 4.304 | 214.576 | 18/08 | 218.589 | 188.113 | 86,1 | 2.345 | 190.458 |
| **2009** | 14/06 | 223.033 | 195.913 | 87,8 | 2.466 | 198.379 | 18/08 | 223.033 | 202.390 | 90,7 | 2.191 | 204.581 |
| **2010** | 12/06 | 221.095 | 195.722 | 88,5 | 1.237 | 196.959 | 14/08 | 221.095 | 191.220 | 86,5 | 1.398 | 192.618 |
| **2011** | 11/6 | 202.083 | 197.589 | 97,8 | 170 | 197.759 | 13/08 | 202.083 | 199.047 | 98,5 | 63 | 199.110 |

Fonte: Diretoria de Vigilância Epidemilógica / SVS / SES
Estimativa populacional atualizada pelo IBGE.

# CAMPANHA DE VACINAÇÃO DO IDOSO
# **INFLUENZA**
# DISTRITO FEDERAL - 2011

| DIRETORIA GERAL DE SAÚDE | **INFLUENZA** | | | | | | |
|---|---|---|---|---|---|---|---|
| | **60 anos e +** | | **65 anos e +** | | **TOTAL** | | |
| | ALVO | VAC | ALVO | VAC | ALVO | VAC | % |
| **TOTAL GERAL** | **186.530** | **173.177** | **0** | **0** | **186.530** | **173.177** | **92,8** |
| **ASA NORTE** | **27.069** | **24.669** | **0** | **0** | **27.069** | **24.669** | **91,1** |
| - ASA NORTE | 27.069 | 24.669 | | | 27.069 | 24.669 | **91,1** |
| - LAGO NORTE | - | - | | | - | - | - |
| - CRUZEIRO | - | - | | | - | - | - |
| **ASA SUL** | **21.875** | **23.885** | **0** | **0** | **21.875** | **23.885** | **109,2** |
| - ASA SUL | 21.875 | 23.885 | | | 21.875 | 23.885 | **109,2** |
| - LAGO SUL | - | - | | | - | - | **-** |
| BRAZLÂNDIA | 4.188 | 3.756 | | | 4.188 | 3.756 | **89,7** |
| CEILÂNDIA | 28.101 | 22.949 | | | 28.101 | 22.949 | **81,7** |
| GAMA | 12.562 | 11.630 | | | 12.562 | 11.630 | **92,6** |
| GUARÁ | 13.260 | 12.508 | | | 13.260 | 12.508 | **94,3** |
| **N.BANDEIRANTE** | **8.537** | **7.486** | **0** | **0** | **8.537** | **7.486** | **87,7** |
| - N. BANDEIRANTE | 8.537 | 7.486 | | | 8.537 | 7.486 | **87,7** |
| - CANDANGOLÂNDIA | - | - | | | - | - | - |
| - RIACHO FUNDO | - | - | | | - | - | - |
| PARANOÁ | 4.455 | 2.887 | | | 4.455 | 2.887 | **64,8** |
| PLANALTINA | 10.053 | 8.771 | | | 10.053 | 8.771 | **87,2** |
| REC. DAS EMAS | 3.953 | 3.661 | | | 3.953 | 3.661 | **92,6** |
| SÃO SEBASTIÃO | 2.169 | 2.312 | | | 2.169 | 2.312 | **106,6** |
| SAMAMBAIA | 7.176 | 7.586 | | | 7.176 | 7.586 | **105,7** |
| SANTA MARIA | 3.958 | 3.911 | | | 3.958 | 3.911 | **98,8** |
| SOBRADINHO | 12.204 | 12.740 | | | 12.204 | 12.740 | **104,4** |
| TAGUATINGA | 26.970 | 24.426 | | | 26.970 | 24.426 | **90,6** |

Fonte: Diretoria de Vigilância Epidemilógica / SVS / SES

# CAMPANHA DE VACINAÇÃO DO IDOSO

SÉRIE HISTÓRICA: 1999 a 2011

| ANO | PERÍODO | INFLUENZA | | | DUPLA (dT) | | | PNEUMOCOCO** | | | FEBRE AMARELA | | |
|---|---|---|---|---|---|---|---|---|---|---|---|---|---|
| | | POP. ALVO | Vacinados | % | POP. ALVO | Vacinados | % | POP. ALVO | Vacinados | % | POP. ALVO | Vacinados | % |
| **1999*** | 12 a 23/04 | 55.507 | 60.984 | 109,9 | 36.163 | 47.257 | 130,7 | 36.163 | 32.208 | 89,1 | 36.163 | 29.120 | 80,5 |
| **2000** | 17 a 29/04 | 109.638 | 85.032 | 77,6 | 31.700 | 29.462 | 92,9 | 15.849 | 7.390 | 46,6 | 15.849 | 9.420 | 59,4 |
| **2001** | 23/04 a 4/05 | 112.113 | 91.041 | 81,2 | 33.052 | 16.922 | 51,2 | 11.018 | 21.021 | 190,8 | 11.018 | 5.948 | 54,0 |
| **2002** | 13 a 26/04 | 114.699 | 101.545 | 88,5 | 20.897 | 11.382 | 54,5 | 16.184 | 14.049 | 86,8 | 11.470 | 4.097 | 35,7 |
| **2003** | 12 a 30/04 | 117.063 | 115.253 | 98,5 | 23.409 | 7.990 | 34,1 | 23.409 | 757 | 3,2 | 11.704 | 4.002 | 34,2 |
| **2004** | 17 a 30/04 | 119.391 | 110.416 | 92,5 | 11.939 | 8.667 | 72,6 | 11.939 | 15.450 | 129,4 | 11.939 | 4.627 | 38,8 |
| **2005** | 25/04 a 6/05 | 124.710 | 119.693 | 96,0 | 12.471 | 5.157 | 41,4 | 11.657 | 8.484 | 72,8 | 6.235 | 4.927 | 79,0 |
| **2006** | 24/04 A 05/05 | 127.418 | 126.519 | 99,3 | 12.458 | 7.885 | 63,3 | 10.374 | 7.645 | 73,7 | 6.371 | 5.912 | 92,8 |
| **2007** | 23/04 a 4/05 | 130.104 | 127.115 | 97,7 | 6.505 | 7.202 | 110,7 | 11.597 | 10.938 | 94,3 | 2.602 | 5.849 | 224,8 |
| **2008** | 26/04 a 09/05 | 176.666 | 152.906 | 86,6 | ... | ... | ... | ... | ... | ... | ... | ... | ... |
| **2009** | 25/04 A 8/05 | 186.530 | 163.374 | 87,6 | ... | ... | ... | ... | ... | ... | ... | ... | ... |
| **2010** | 08 a 21/05 | 187.909 | 155.876 | 83,0 | ... | ... | ... | ... | ... | ... | ... | ... | ... |
| **2011** | 25/04 a 13/05 | 186.530 | 173.177 | 92,8 | ... | ... | ... | ... | ... | ... | ... | ... | ... |

Fonte: Diretoria de Vigilância Epidemilógica / SVS / SES **...** dados colocados na rotina.

População ajustada ao censo 80.

* A população alvo foi de 65 anos e mais. A partir do ano de 2000 estendeu-se a vacinação para 60 anos e mais.

** A vacina contra pneumococo foi implantada na rotina de vacinação do DF em 1998.

# PROGRAMA DE CONTROLE DA TUBERCULOSE

## Casos Novos Notificados por Grupo Etário e Forma Clínica de Residentes no DF

## 2011*

| FORMA CLÍNICA | Total | GRUPO ETÁRIO (anos) | | | | | | | | | |
|---|---|---|---|---|---|---|---|---|---|---|---|
| | | < de 1 | 1 a 4 | 5 a 9 | 10 a 14 | 15 a 19 | 20 a 34 | 35 a 49 | 50 a 64 | 65 a 79 | 80 e + |
| **PULMONAR** | | | | | | | | | | | |
| **Baciloscopia Escarro** | **451** | **8** | **6** | **2** | **6** | **18** | **154** | **126** | **83** | **40** | **8** |
| Baciloscopia Positiva | **246** | - | - | - | - | 6 | 102 | 68 | 54 | 14 | 2 |
| Baciloscopia Negativa | **145** | 2 | - | 2 | 6 | 8 | 38 | 40 | 23 | 22 | 4 |
| Baciloscopia Não Realizada | **60** | 6 | 6 | - | - | 4 | 14 | 18 | 6 | 4 | 2 |
| **Cultura Escarro** | **225** | **4** | **3** | **1** | **3** | **9** | **76** | **62** | **44** | **19** | **4** |
| Cultura + | **23** | - | - | - | - | 1 | 5 | 9 | 5 | 1 | 2 |
| Cultura - | **42** | 1 | - | - | 1 | 2 | 13 | 11 | 8 | 5 | 1 |
| Cultura Andamento | **17** | - | - | - | - | 2 | 5 | 6 | 3 | 1 | - |
| Cultura Não Realizada | **143** | 3 | 3 | 1 | 2 | 4 | 53 | 36 | 28 | 12 | 1 |
| **EXTRA-PULMONAR** | **86** | **-** | **2** | **-** | **2** | **-** | **28** | **28** | **18** | **6** | **2** |
| Pleural | **32** | - | - | - | 1 | - | 10 | 13 | 4 | 2 | 2 |
| Gang. Periférica | **16** | - | 1 | - | 1 | - | 6 | 5 | 2 | 1 | - |
| Genitourinária | **5** | - | - | - | - | - | - | 2 | 2 | 1 | - |
| Óssea | **6** | - | 1 | - | - | - | 1 | - | 4 | - | - |
| Ocular | **2** | - | - | - | - | - | - | 2 | - | - | - |
| Miliar | **9** | - | - | - | - | - | 4 | 3 | 2 | - | - |
| Meningoencefálica | **2** | - | - | - | - | - | 1 | - | 1 | - | - |
| Cutânea | **1** | - | - | - | - | - | - | 1 | - | - | - |
| Laríngea | **-** | - | - | - | - | - | - | - | - | - | - |
| Outra | **13** | - | - | - | - | - | 6 | 2 | 3 | 2 | - |

Fonte: SINAN - DIVEP/SVS/SES_DF
*Dados sujeitos à revisão

# PROGRAMA DE CONTROLE DA TUBERCULOSE

## Situação Epidemiológica da Doença - DF
## 2000 a 2011*

| INDICADORES | ANOS | | | | | | | | | | | |
|---|---|---|---|---|---|---|---|---|---|---|---|---|
| | 2000 | 2001 | 2002 | 2003 | 2004 | 2005 | 2006 | 2007 | 2008 | 2009 | 2010 | 2011 |
| Casos Novos | 377 | 344 | 346 | 372 | 340 | 342 | 366 | 403 | 347 | 285 | 286 | 317 |
| Coef. Incidência | 18,4 | 16,4 | 16,1 | 17,0 | 15,2 | 15 | 15,4 | 16,6 | 13,6 | 10,9 | 11,1 | 12 |
| Coef. Incidência de TB Bacilífera | 8,3 | 6,7 | 7,0 | 8,0 | 6,1 | 6,1 | 6,5 | 5,2 | 5,2 | 3,9 | 3,5 | 5,0 |
| Coef. Mortalidade | 1,0 | 1,1 | 0,9 | 0,9 | 1,0 | 0,6 | 0,4 | 0,7 | 0,3 | 0,2 | 0,5 | 0,2 |
| Coef. Letalidade | 5,2 | 6,7 | 5,5 | 5,1 | 6,5 | 4,4 | 2,7 | 4,2 | 2,3 | 1,4 | 4,9 | 5,7 |
| Coef. Incidência Meningite em < de 5 Anos | - | - | - | - | - | - | - | 0,6 | - | - | - | - |

FONTE: SINAN - DIVEP/SVS/SES-DF

## Estudo de Resultado de Tratamento em Coortes Residentes no DF
## 1999 a 2011*

| SITUAÇÃO NO ENCERRAMENTO | 1999 | | 2000 | | 2001 | | 2002 | | 2003 | | 2004 | | 2005 | | 2006 | | 2007 | | 2008 | | 2009 | | 2010 | | 2011 | |
|---|---|---|---|---|---|---|---|---|---|---|---|---|---|---|---|---|---|---|---|---|---|---|---|---|---|---|
| | Nº | % | Nº | % | Nº | % | Nº | % | Nº | % | Nº | % | Nº | % | Nº | % | Nº | % | Nº | % | Nº | % | Nº | % | Nº | % |
| **Tratamento Encerrado** | **370** | **100,0** | **373** | **100,0** | **98** | **100,0** | **337** | **100,0** | **350** | **100,0** | **359** | **100,0** | **333** | **100,0** | **362** | **100,0** | **444** | **100,0** | **379** | **100,0** | **336** | **100,0** | **330** | **100,0** | **365** | **100,0** |
| Cura | 310 | 83,8 | 310 | 83,1 | 85 | 86,7 | 294 | 87,2 | 299 | 85,4 | 304 | 84,7 | 287 | 86,2 | 308 | 85,1 | 376 | 84,7 | 311 | 82,1 | 285 | 84,8 | 271 | 82,1 | 212 | 58,1 |
| Abandono | 26 | 7,0 | 19 | 5,1 | 8 | 8,2 | 22 | 6,5 | 20 | 5,7 | 18 | 5,0 | 20 | 6,0 | 22 | 6,1 | 10 | 2,3 | 14 | 3,7 | 14 | 4,2 | 6 | 1,8 | 17 | 4,7 |
| Óbito por tuberculose | 0 | 0,0 | 0 | 0,0 | 0 | 0,0 | 0 | 0,0 | 0 | 0,0 | 0 | 0,0 | 0 | 0,0 | 1 | 0,3 | 4 | 0,9 | 2 | 0,5 | 3 | 0,9 | 8 | 2,4 | 5 | 1,4 |
| Óbito | 15 | 4,1 | 22 | 5,9 | 2 | 2,0 | 11 | 3,3 | 23 | 6,6 | 20 | 5,6 | 12 | 3,6 | 15 | 4,1 | 25 | 5,6 | 13 | 3,4 | 13 | 3,9 | 16 | 4,9 | 3 | 0,8 |
| Transferência da UF | 19 | 5,1 | 22 | 5,9 | 2 | 2,0 | 6 | 1,8 | 1 | 0,3 | 11 | 3,1 | 12 | 3,6 | 10 | 2,8 | 24 | 5,4 | 38 | 10,0 | 18 | 5,4 | 26 | 7,9 | 53 | 14,5 |
| Tuberculose Multiresistente | 0 | 0,0 | 0 | 0,0 | 0 | 0,0 | 0 | 0,0 | 0 | 0,0 | 1 | 0,3 | 1 | 0,3 | 0 | 0,0 | 2 | 0,5 | 0 | 0,0 | 0 | 0,0 | 0 | 0,0 | 0 | 0,0 |
| Ignorado | 0 | 0,0 | 0 | 0,0 | 1 | 1,0 | 4 | 1,2 | 7 | 2,0 | 5 | 1,4 | 5 | 1,5 | 6 | 1,7 | 3 | 0,7 | 1 | 0,3 | 3 | 0,9 | 3 | 0,9 | 75 | 20,6 |

FONTE: SINAN - DIVEP/SVS/SES-DF
*dados sujeitos a revisão

PROGRAMA DE CONTROLE DE HANSENÍASE
DISTRITO FEDERAL

Situação Epidemiológica e Atendimento de casos de Hanseníase
2007 a 2011

| DISCRIMINAÇÃO | 2007 | 2008 | 2009 | 2010 | 2011 |
|---|---|---|---|---|---|
| Número de Casos Novos | 256 | 259 | 242 | 187 | 184 |
| Número de Casos em Tratamento | 328 | 333 | 335 | 300 | 337 |
| Percentual de deformidade (grau II) entre Casos Novos | 16,8 | 7,8 | 12,4 | 12,1 | 13,5 |
| Coef. Prevalência (10.000 hab.) | 1,3 | 1,3 | 1,0 | 1,0 | 0,9 |
| Coef. Detecção (100.000 hab.) | 10,0 | 10,0 | 9,2 | 7,3 | 7,0 |
| Consulta Médica para Diagnóstico | 258 | 257 | 241 | 187 | 184 |
| Número de contatos examinados | 645 | 516 | 475 | 494 | 366 |
| Aplicação de BCG em Contatos - 1ª dose | N DISP | N DISP | N DISP | 155 | 303 |
| Aplicação de BCG em Contatos - 2ª dose | 1.102 | 991 | 343 | 438 | 357 |
| Consultas para Acompanhamento de Tratamento (estimativa)** | 1.442 | 2.532 | 3.072 | 2365 | 1902 |
| Prevenção de Incapacidades de Casos Novos no DF** | 1.442 | 2.532 | 2.450 | 2365 | 1902 |
| Consultas Médicas para Tratamento de Intercorrência (estimativa) | 3.442 | 1.045 | 921 | 678 | 430 |

Fonte: SINAN - DIVEP/SVS/SES - DF
** dados estimados dos casos novos + casos que permanecem em tratamento.

Série Histórica: 1993 a 2011

| ANO | CASOS NOVOS | C. REGISTRO ATIVO (DF) | C. REGISTRO ATIVO FORA DO DF | COEFICIENTE DE PREVALÊNCIA (10.000 hab.) | COEFICIENTE DE DETECÇÃO (10.000 hab.) | sub. 10/8 |
|---|---|---|---|---|---|---|
| 1993 | 403 | 1.763 | 141 | 10,6 | 23,9 | |
| 1994 | 281 | 1.125 | 161 | 6,4 | 16,2 | |
| 1995 | 283 | 834 | 148 | 4,6 | 15,9 | |
| 1996 | 269 | 665 | 155 | 3,6 | 14,7 | |
| 1997 | 310 | 532 | 218 | 2,8 | 16,6 | |
| 1998 | 310 | 377 | 207 | 2,5 | 16,2 | |
| 1999 | 229 | 423 | 159 | 2,2 | 11,7 | |
| 2000 | 322 | 320 | 152 | 1,8 | 15,7 | |
| 2001 | 319 | 355 | 136 | 1,8 | 15,2 | |
| 2002 | 349 | 463 | 188 | 1,5 | 16,3 | |
| 2003 | 353 | 315 | 116 | 1,4 | 16,1 | |
| 2004 | 284 | 399 | 100 | 1,2 | 12,7 | |
| 2005 | 284 | 190 | ... | 0,8 | 12,2 | |
| 2006 | 274 | 193 | ... | 0,8 | 11,5 | |
| 2007 | 256 | 328 | ... | 1,3 | 10,5 | |
| 2008 | 259 | 262 | 71 | 1,3 | 10,1 | |
| 2009 | 242 | 263 | 72 | 1,0 | 9,3 | |
| 2010 | 187 | 261 | 91 | 1,0 | 7,3 | |
| 2011 | 184 | 208 | 72 | 0,9 | 7,0 | |

Fonte: SINAN - DIVEP/SVS/SES - DF
Dados sujeitos a revisão
... Dado não disponível

**DOENÇAS DE NOTIFICAÇÃO COMPULSÓRIA**

NÚMERO DE CASOS E COEFICIENTE DE INCIDÊNCIA POR 100.000 HABITANTES

SÉRIE HISTÓRICA: 1980 a 2011

DISTRITO FEDERAL

(Continua)

| ANOS | AIDS | | CANCRO MOLE | | CONDILOMA | | COQUELUCHE | | DOENÇA**** INFLAMATÓRIA PÉLVICA | | DENGUE*** | | DIFTERIA | | DOENÇA* DE CHAGAS | | DONOVANOSE | | DST OUTRAS | |
|---|---|---|---|---|---|---|---|---|---|---|---|---|---|---|---|---|---|---|---|---|
| | Nº | COEF. | Nº | COEF. | Nº | COEF. | Nº | COEF. | Nº | COEF. | Nº | COEF. | Nº | COEF. | Nº | COEF. | Nº | COEF. | Nº | COEF. |
| **1980** | - | - | 189 | 16,1 | ... | ... | 1.248 | 106,5 | ... | ... | - | - | 3 | 0,3 | - | - | - | - | ... | ... |
| **1981** | - | - | 185 | 15,4 | ... | ... | 1.159 | 96,2 | ... | ... | - | - | 9 | 0,7 | - | - | - | - | ... | ... |
| **1982** | - | - | 245 | 19,8 | ... | ... | 1.570 | 126,7 | ... | ... | - | - | 17 | 1,4 | - | - | - | - | ... | ... |
| **1983** | - | - | 187 | 14,7 | ... | ... | 423 | 33,2 | ... | ... | - | - | 11 | 0,9 | - | - | - | - | ... | ... |
| **1984** | - | - | 348 | 26,5 | ... | ... | 659 | 50,3 | ... | ... | - | - | 7 | 0,5 | - | - | - | - | ... | ... |
| **1985** | 5 | 0,4 | 373 | 27,7 | 382 | 28,3 | 551 | 40,9 | ... | ... | - | - | 13 | 1,0 | - | - | - | - | ... | ... |
| **1986** | 11 | 0,8 | 370 | 26,7 | 763 | 55,0 | 608 | 43,8 | ... | ... | - | - | 13 | 0,9 | - | - | - | - | ... | ... |
| **1987** | 19 | 1,3 | 212 | 14,9 | 574 | 40,2 | 602 | 42,2 | ... | ... | - | - | 7 | 0,5 | - | - | - | - | ... | ... |
| **1988** | 36 | 2,4 | 168 | 11,5 | 604 | 41,2 | 291 | 19,8 | ... | ... | - | - | 2 | 0,1 | - | - | - | - | ... | ... |
| **1989** | 59 | 3,9 | 137 | 9,1 | 734 | 48,6 | 550 | 36,5 | ... | ... | - | - | - | - | - | - | - | - | ... | ... |
| **1990** | 87 | 5,6 | 151 | 9,7 | 824 | 53,1 | 851 | 54,8 | 1 | 0,1 | - | - | 1 | 0,1 | - | - | 1 | 0,1 | 586 | 37,8 |
| **1991** | 206 | 12,9 | 164 | 10,3 | 1.081 | 67,8 | 429 | 26,9 | ... | ... | 30 | 1,9 | 4 | 0,3 | - | - | 1 | 0,1 | 711 | 44,6 |
| **1992** | 234 | 14,3 | 132 | 8,1 | 1.693 | 103,3 | 349 | 21,3 | 1 | 0,1 | - | - | 1 | 0,1 | - | - | 4 | 0,2 | 943 | 57,5 |
| **1993** | 221 | 13,2 | 129 | 7,7 | 1.897 | 112,5 | 304 | 18,0 | 8 | 0,9 | 3 | 0,2 | 1 | 0,1 | - | - | 1 | 0,1 | 2.334 | 138,5 |
| **1994** | 247 | 14,5 | 155 | 8,9 | 1.770 | 102,1 | 276 | 15,9 | 1 | 0,1 | 14 | 0,8 | - | - | - | - | 3 | 0,2 | 3.173 | 183,0 |
| **1995** | 252 | 14,5 | 152 | 8,5 | 1.747 | 98,0 | 353 | 19,8 | 161 | 17,8 | 70 | 3,9 | 1 | 0,1 | - | - | 2 | 0,1 | 6.055 | 339,6 |
| **1996** | 318 | 17,5 | 144 | 7,9 | 1.785 | 97,5 | 158 | 8,6 | 425 | 44,8 | 61 | 3,3 | - | - | - | - | 13 | 0,7 | 5.406 | 295,3 |
| **1997** | 370 | 19,7 | 137 | 7,3 | 1.704 | 91,1 | 153 | 8,2 | 635 | 65,2 | 65 | 3,5 | - | - | - | - | 1 | 0,1 | 4.343 | 232,1 |
| **1998** | 338 | 17,6 | 156 | 8,1 | 1398 | 72,7 | 122 | 6,4 | 600 | 60,0 | 481 | 25,1 | - | - | - | - | - | - | 2.756 | 143,8 |
| **1999** | 346 | 17,6 | 142 | 7,2 | 1769 | 89,8 | 90 | 4,6 | 600 | 58,5 | 180 | 9,2 | - | - | - | - | 1 | 0,1 | 2.365 | 120,5 |
| **2000** | 401 | 19,6 | 123 | 6,0 | 2259 | 110,1 | 23 | 1,1 | 870 | 81,3 | 233 | 11,4 | - | - | - | - | 1 | 0,05 | 2.594 | 126,5 |
| **2001** | 330 | 15,7 | 96 | 4,6 | 2202 | 105,0 | 46 | 2,2 | 1.136 | 103,8 | 1.171 | 55,8 | - | - | - | - | 4 | 0,2 | 2.081 | 99,2 |
| **2002** | 404 | 18,8 | ** | ** | 2013 | 93,8 | 15 | 0,7 | 949 | 84,8 | 2.011 | 93,7 | - | - | - | - | - | - | ** | ** |
| **2003** | 556 | 25,4 | ** | ** | 1923 | 87,8 | 11 | 0,5 | 1.094 | 95,8 | 547 | 25,0 | - | - | - | - | 1 | 0,05 | ** | ** |
| **2004** | 433 | 19,4 | ** | ** | 1693 | 75,8 | 50 | 2,2 | 1.036 | 88,9 | 173 | 7,7 | - | - | - | - | - | - | ** | ** |
| **2005** | 434 | 18,6 | ** | ** | 2050 | 87,9 | 23 | 1,0 | 1.022 | 84,0 | 244 | 10,4 | - | - | 1 | 0,04 | - | - | ** | ** |
| **2006** | 389 | 16,3 | ** | ** | 1862 | 78,1 | 20 | 0,8 | ... | ... | 311 | 13,0 | - | - | 1 | 0,04 | ... | ... | ** | ** |
| **2007** | 382 | 15,7 | ** | ** | 1936 | 79,5 | 11 | 0,5 | ... | ... | 674 | 27,7 | - | - | - | - | ... | ... | ** | ** |
| **2008** | 357 | 14,0 | ** | ** | 1828 | 71,5 | 34 | 1,3 | ... | ... | 567 | 22,2 | - | - | - | - | ... | ... | ** | ** |
| **2009** | 384 | 14,7 | ** | ** | 2120 | 81,3 | 46 | 1,8 | ... | ... | 513 | 19,7 | 1 | 0,04 | - | - | ... | ... | ** | ** |
| **2010** | 350 | 13,6 | ** | ** | 1228 | 47,8 | 20 | 0,8 | ... | ... | 12.760 | 496,5 | - | - | - | - | ... | ... | ** | ** |
| **2011** | 438 | 17,0 | ** | ** | 2069 | 79,3 | 28 | 1,1 | ... | ... | 1.818 | 69,7 | - | - | - | - | ... | ... | ** | ** |

Fonte: SINAN - DIVEP/SVS/SES

DADOS SUJEITOS A REVISÃO

*Casos importados ... não disponível - nenhum caso

**Coletado de outra forma: Síndrome da cervicite compreende gonococcias em mulheres e outras cervicites. Síndrome da úlcera genital compreende sífilis primária e cancro mole.

***Casos autóctones e importados ****Incidência por 100.000 mulheres

## DOENÇAS DE NOTIFICAÇÃO COMPULSÓRIA
NÚMERO DE CASOS E COEFICIENTE DE INCIDENCIA POR 100.000 HABITANTES
SÉRIE HISTÓRICA: 1980 a 2011
DISTRITO FEDERAL

(Continua)

| ANOS | DST SEM ESPECIFICAÇÃO | | ESQUISTOS-SOMOSE** | | FEBRE TIFÓIDE | | GONOCÓCICA | | HANSEN* | | HEPATITE | | INFECÇÃO POR HIV (EXCETO AIDS) | | LEISHMANIOSE** TEGUMENTAR | | LEISHMANIOSE** VISCERAL | | LEPTOSPIROSE | |
|---|---|---|---|---|---|---|---|---|---|---|---|---|---|---|---|---|---|---|---|---|
| | Nº | COEF. | Nº | COEF. | Nº | COEF. | Nº | COEF. | Nº | COEF. | Nº | COEF. | Nº | COEF. | Nº | COEF. | Nº | COEF. | Nº | COEF. |
| **1980** | ... | ... | - | - | 4 | 0,3 | 910 | 77,7 | 290 | 24,8 | 882 | 75,3 | - | - | - | - | - | - | - | - |
| **1981** | ... | ... | - | - | 3 | 0,2 | 672 | 55,8 | 245 | 20,3 | 875 | 72,6 | - | - | - | - | - | - | - | - |
| **1982** | ... | ... | - | - | 19 | 1,5 | 4.024 | 324,7 | 288 | 23,2 | 1.083 | 87,4 | - | - | - | - | - | - | - | - |
| **1983** | ... | ... | - | - | 5 | 0,4 | 3.549 | 278,5 | 354 | 27,8 | 1.473 | 115,6 | - | - | - | - | - | - | - | - |
| **1984** | ... | ... | - | - | 3 | 0,2 | 8.440 | 643,9 | 381 | 29,1 | 1.300 | 99,2 | - | - | - | - | - | - | - | - |
| **1985** | ... | ... | 7 | 0,5 | 4 | 0,3 | 7.580 | 562,2 | 265 | 19,7 | 1.321 | 98,0 | 2 | 0,1 | - | - | - | - | - | - |
| **1986** | ... | ... | - | - | 6 | 0,4 | 5.191 | 374,3 | 200 | 14,4 | 1.260 | 90,8 | 32 | 2,3 | - | - | - | - | 9 | 0,6 |
| **1987** | ... | ... | - | - | 3 | 0,2 | 3.019 | 211,6 | 178 | 12,5 | 1.384 | 97,0 | 62 | 4,3 | - | - | - | - | 15 | 1,1 |
| **1988** | ... | ... | - | - | 3 | 0,2 | 2.029 | 138,3 | 375 | 25,6 | 1.227 | 83,6 | 88 | 6,0 | - | - | - | - | 8 | 0,5 |
| **1989** | ... | ... | 4 | 0,3 | 16 | 1,1 | 1.855 | 122,9 | 362 | 24,0 | 2.068 | 137,1 | 129 | 8,5 | - | - | - | - | 13 | 0,9 |
| **1990** | 121 | 7,8 | 1 | 0,1 | 5 | 0,3 | 1.996 | 128,6 | 340 | 21,9 | 2.484 | 160,1 | 117 | 7,5 | 83 | 5,3 | - | - | 3 | 0,2 |
| **1991** | 185 | 11,6 | - | - | 1 | 0,1 | 1.915 | 120,2 | 442 | 27,7 | 2.081 | 130,6 | 250 | 15,6 | 114 | 7,2 | - | - | 14 | 0,9 |
| **1992** | 159 | 9,7 | - | - | 2 | 0,1 | 1.579 | 96,3 | 473 | 28,9 | 1.605 | 97,9 | 316 | 19,5 | 75 | 4,6 | - | - | 30 | 1,8 |
| **1993** | 179 | 10,6 | - | - | 3 | 0,2 | 1.357 | 80,5 | 403 | 23,9 | 1.533 | 90,9 | 278 | 16,8 | 65 | 3,9 | - | - | 10 | 0,6 |
| **1994** | 169 | 9,7 | 430 | 24,8 | - | - | 1.472 | 84,9 | 281 | 16,2 | 2.730 | 157,5 | 356 | 21,0 | 96 | 5,5 | - | - | 46 | 2,7 |
| **1995** | 187 | 10,5 | 325 | 18,2 | - | - | 1.052 | 59,0 | 283 | 15,9 | 2.977 | 166,9 | 374 | 21,4 | 122 | 6,8 | - | - | 70 | 3,9 |
| **1996** | 157 | 8,6 | 254 | 13,9 | 1 | 0,1 | 800 | 43,7 | 269 | 14,7 | 3.825 | 208,9 | 314 | 17,2 | 135 | 7,4 | 1 | 0,1 | 30 | 1,6 |
| **1997** | ... | ... | 229 | 12,2 | 1 | 0,1 | 765 | 40,9 | 310 | 16,6 | 1.779 | 95,1 | 271 | 14,5 | 165 | 8,8 | 10 | 0,5 | 39 | 2,1 |
| **1998** | 233 | 12,2 | 153 | 8,0 | 1 | 0,1 | 843 | 44,0 | 310 | 16,2 | 1.551 | 80,9 | 229 | 12,0 | 130 | 6,8 | 7 | 0,4 | 18 | 0,9 |
| **1999** | 233 | 11,9 | 166 | 8,5 | 2 | 0,1 | 999 | 50,9 | 229 | 11,7 | 1.872 | 95,4 | 181 | 9,2 | 164 | 8,4 | 42 | 2,1 | 6 | 0,3 |
| **2000** | 227 | 11,1 | 99 | 4,8 | 4 | 0,2 | 1.129 | 55,0 | 322 | 15,7 | 1.903 | 92,8 | 297 | 14,5 | 125 | 6,1 | 48 | 2,3 | 34 | 1,7 |
| **2001** | 137 | 6,5 | 87 | 4,1 | 3 | 0,1 | 722 | 34,4 | 319 | 15,2 | 640 | 30,5 | 337 | 16,1 | 24 | 1,1 | 37 | 1,8 | 28 | 1,3 |
| **2002** | 166 | 7,7 | 52 | 2,4 | 2 | 0,1 | *** | *** | 349 | 16,3 | 535 | 24,9 | 353 | 16,4 | 33 | 1,5 | 37 | 1,7 | 18 | 0,8 |
| **2003** | 143 | 6,5 | 61 | 2,8 | - | - | *** | *** | 353 | 16,1 | 810 | 37,0 | 213 | 9,7 | 55 | 2,5 | 90 | 4,1 | 32 | 1,5 |
| **2004** | 182 | 8,1 | 47 | 2,1 | 1 | 0,04 | *** | *** | 284 | 12,7 | 1.082 | 48,4 | 165 | 7,4 | 55 | 2,4 | 12 | 0,5 | 41 | 1,8 |
| **2005** | 298 | 12,8 | 20 | 0,9 | - | - | *** | *** | 284 | 12,2 | 1.698 | 72,8 | 122 | 5,2 | 31 | 1,3 | 10 | 0,4 | 26 | 1,1 |
| **2006** | 292 | 12,2 | 35 | 1,5 | - | - | *** | *** | 274 | 11,5 | 721 | 30,2 | 78 | 3,3 | 56 | 2,3 | 19 | 0,8 | 36 | 1,5 |
| **2007** | ... | ... | 16 | 0,7 | 1 | 0,04 | *** | *** | 256 | 10,5 | 633 | 26,0 | ... | ... | 10 | 0,4 | 3 | 0,1 | 25 | 1,0 |
| **2008** | ... | ... | 9 | 0,4 | - | - | *** | *** | 259 | 10,1 | 620 | 24,2 | ... | ... | 3 | 0,1 | 6 | 0,2 | 19 | 0,7 |
| **2009** | ... | ... | 9 | 0,3 | - | - | *** | *** | 242 | 9,3 | 793 | 30,4 | ... | ... | 5 | 0,2 | 6 | 0,2 | 29 | 1,1 |
| **2010** | ... | ... | 3 | 0,1 | - | - | *** | *** | 187 | 7,3 | 391 | 15,2 | ... | ... | 12 | 0,5 | 3 | 0,1 | 29 | 1,1 |
| **2011** | ... | ... | 6 | 0,2 | - | - | *** | *** | 184 | 7,0 | 454 | 17,4 | ... | ... | 5 | 0,2 | 6 | 0,2 | 13 | 0,5 |

Fonte: SINAN - DIVEP/SVS/SES
DADOS SUJEITOS A REVISÃO
**Coeficiente de detecção (100.000 hab.)
x Casos autóctones (2007 a 2011)
*Casos importados
Síndrome do corrimento uretral são as gonococcias em homens e outras uretrites
... não disponível
- nenhum caso
***Coletado de outra forma: Síndrome da cervicite compreende gonococcias em mulheres e outras cervicites
Obs: Esquistossomose 2007 a 2011: Inclusão de casos com Local Provável de Infecção Indeterminado (2008: 05 casos e 2011: 02 casos)

## DOENÇAS DE NOTIFICAÇÃO COMPULSÓRIA

NÚMERO DE CASOS E COEFICIENTE DE INCIDENCIA POR 100.000 HABITANTES

SÉRIE HISTÓRICA: 1980 a 2011

DISTRITO FEDERAL

(Continua)

| ANOS | LINFOGRANU-LOMA VENÉREO | | MALÁRIA** | | MENINGITE HEMOFILUS | | DOENÇA MENINGOCICA | | MENINGITE NÃO ESPECIFICADA | | MENINGITE OUTRAS ETIOLOGIAS | | MENINGITE TUBERCULOSE | | OFTAL* GONOCÓCICA | | POLIOMIELITE | | RAIVA | | RUBÉOLA | |
|---|---|---|---|---|---|---|---|---|---|---|---|---|---|---|---|---|---|---|---|---|---|---|
| | Nº | COEF. | Nº | COEF. | Nº | COEF. | Nº | COEF. | Nº | COEF. | Nº | COEF. | Nº | COEF. | Nº | COEF. | Nº | COEF. | Nº | COEF. | Nº | COEF. |
| **1980** | 114 | 9,7 | - | - | 15 | 1,2 | 28 | 2,4 | 238 | 20,3 | 99 | 8,5 | - | - | ... | ... | 15 | 1,3 | - | - | ... | ... |
| **1981** | 69 | 5,7 | - | - | 16 | 1,3 | 21 | 1,7 | 166 | 13,8 | 161 | 13,4 | - | - | ... | ... | 3 | 0,2 | - | - | ... | ... |
| **1982** | 110 | 8,9 | - | - | 34 | 2,7 | 24 | 1,9 | 129 | 10,4 | 279 | 22,5 | - | - | ... | ... | - | - | - | - | ... | ... |
| **1983** | 55 | 4,3 | - | - | 47 | 3,6 | 22 | 1,7 | 106 | 8,3 | 166 | 13,0 | 6 | 0,5 | ... | ... | 1 | 0,1 | - | - | 1.615 | 126,7 |
| **1984** | 91 | 6,9 | - | - | 59 | 4,5 | 13 | 1,0 | 109 | 8,3 | 140 | 10,7 | 4 | 0,3 | ... | ... | - | - | - | - | 1.452 | 110,8 |
| **1985** | 137 | 10,2 | - | - | 41 | 3,0 | 15 | 1,1 | 112 | 8,3 | 119 | 8,8 | 5 | 0,4 | ... | ... | 2 | 0,1 | - | - | 1.513 | 112,2 |
| **1986** | 150 | 10,8 | - | - | 42 | 3,0 | 20 | 1,4 | 69 | 5,0 | 200 | 14,4 | 2 | 0,1 | ... | ... | 8 | 0,6 | - | - | 2.160 | 155,7 |
| **1987** | 58 | 4,1 | - | - | 42 | 2,9 | 21 | 1,5 | 82 | 5,7 | 187 | 13,1 | 4 | 0,3 | ... | ... | 4 | 0,3 | - | - | 911 | 63,9 |
| **1988** | 36 | 2,5 | - | - | 46 | 3,1 | 23 | 1,6 | 43 | 2,9 | 235 | 16,0 | 4 | 0,3 | ... | ... | - | - | - | - | 761 | 51,9 |
| **1989** | 19 | 1,3 | - | - | 51 | 3,3 | 25 | 1,7 | 90 | 6,0 | 172 | 11,4 | 1 | 0,1 | ... | ... | - | - | - | - | 4.521 | 299,6 |
| **1990** | 33 | 2,1 | - | - | 41 | 2,6 | 61 | 3,9 | 86 | 5,5 | 155 | 10,0 | 6 | 0,4 | 6 | 0,2 | - | - | - | - | 2.038 | 131,3 |
| **1991** | 34 | 2,1 | 297 | 18,6 | 58 | 3,6 | 116 | 7,3 | 67 | 4,2 | 225 | 14,1 | 8 | 0,5 | 1 | 0,03 | - | - | - | - | 991 | 62,2 |
| **1992** | 28 | 1,7 | 255 | 15,6 | 50 | 3,0 | 81 | 4,9 | 56 | 3,4 | 195 | 11,9 | 4 | 0,2 | 13 | 0,3 | - | - | - | - | 745 | 45,5 |
| **1993** | 26 | 1,5 | 237 | 14,1 | 44 | 2,6 | 84 | 5,0 | 53 | 3,1 | 201 | 11,9 | 3 | 0,2 | 10 | 0,2 | - | - | - | - | 10.948 | 649,4 |
| **1994** | 43 | 2,5 | 173 | 10,0 | 62 | 3,6 | 84 | 4,8 | 53 | 3,1 | 201 | 11,6 | 3 | 0,2 | 13 | 0,3 | - | - | - | - | 837 | 48,3 |
| **1995** | 24 | 1,3 | 174 | 9,8 | 90 | 5,0 | 35 | 2,0 | 24 | 1,3 | 139 | 7,8 | 7 | 0,4 | 11 | 0,2 | - | - | - | - | 739 | 42,6 |
| **1996** | 31 | 1,7 | 123 | 6,7 | 73 | 4,0 | 71 | 3,9 | 32 | 1,7 | 242 | 13,2 | 4 | 0,2 | 14 | 0,3 | - | - | - | - | 541 | 29,6 |
| **1997** | 9 | 0,5 | 98 | 5,2 | 61 | 3,2 | 98 | 5,2 | 32 | 1,7 | 200 | 10,7 | 3 | 0,2 | 13 | 0,3 | - | - | - | - | 616 | 32,9 |
| **1998** | 12 | 0,6 | 109 | 5,7 | 34 | 1,8 | 87 | 4,5 | 22 | 1,1 | 195 | 10,2 | 7 | 0,4 | 7 | 0,1 | - | - | - | - | 496 | 25,9 |
| **1999** | 15 | 0,8 | 76 | 3,9 | 19 | 1,0 | 83 | 4,2 | 25 | 1,3 | 187 | 9,5 | 2 | 0,1 | 23 | 0,5 | - | - | - | - | 192 | 9,8 |
| **2000** | 17 | 0,8 | 90 | 4,4 | 7 | 0,3 | 65 | 3,2 | 42 | 2,0 | 175 | 8,5 | 3 | 0,1 | 15 | 0,3 | - | - | - | - | 38 | 1,9 |
| **2001** | 26 | 1,2 | 59 | 2,8 | 6 | 0,3 | 34 | 1,6 | 25 | 0,9 | 25 | 1,2 | - | - | 2 | 0,04 | - | - | - | - | 24 | 1,1 |
| **2002** | 17 | 0,8 | 60 | 2,8 | 2 | 0,1 | 14 | 0,7 | 2 | 0,1 | 7 | 0,3 | - | - | 3 | 0,1 | - | - | - | - | 28 | 1,3 |
| **2003** | 22 | 1,0 | 62 | 2,8 | 3 | 0,1 | 34 | 1,6 | 6 | 0,3 | 12 | 0,5 | - | - | 2 | 0,04 | - | - | - | - | 5 | 0,2 |
| **2004** | 5 | 0,2 | 45 | 2,0 | 1 | 0,0 | 24 | 1,1 | 5 | 0,1 | 11 | 0,5 | 1 | 0,04 | 2 | 0,04 | - | - | - | - | 5 | 0,2 |
| **2005** | 6 | 0,3 | 56*** | 2,4 | 1 | 0,0 | 44 | 1,9 | 9 | 0,4 | 16 | 0,7 | 2 | 0,1 | 2 | 0,08 | - | - | - | - | 4 | 0,2 |
| **2006** | ... | ... | 45 | 1,9 | 2 | 0,1 | 52 | 2,2 | 23 | 1,0 | 9 | 0,4 | 4 | 0,1 | 2 | 0,08 | - | - | - | - | 6 | 0,3 |
| **2007** | ... | ... | 41 | 1,7 | 2 | 0,1 | 51 | 2,1 | 33 | 1,4 | 6 | 0,2 | 1 | 0,04 | 3 | 0,07 | - | - | - | - | 430 | 17,7 |
| **2008** | ... | ... | 28 | 1,1 | 4 | 0,2 | 34 | 1,3 | 40 | 1,6 | 13 | 0,5 | 1 | 0,04 | 6 | 0,14 | - | - | - | - | 107 | 4,2 |
| **2009** | ... | ... | 28 | 1,1 | 1 | 0,04 | 60 | 2,3 | 49 | 1,9 | 6 | 0,2 | - | - | 3 | 0,07 | - | - | - | - | 1 | 0,04 |
| **2010** | ... | ... | 55 | 2,1 | 3 | 0,12 | 42 | 1,6 | 56 | 2,2 | 4 | 0,2 | 2 | 0,08 | 4 | 0,09 | - | - | - | - | - | - |
| **2011** | ... | ... | 42 | 1,6 | - | - | 21 | 0,8 | 57 | 2,2 | 5 | 0,2 | 1 | 0,0 | 1 | 0,02 | - | - | - | - | - | - |

Fonte: SINAN - DIVEP/SVS/SES

DADOS SUJEITOS A REVISÃO

*Coeficiente de incidência por 1.000 nascidos vivos ... não disponível

**Casos importados ***Dois casos autóctones - nenhum caso

**DOENÇAS DE NOTIFICAÇÃO COMPULSÓRIA**

NÚMERO DE CASOS E COEFICIENTE DE INCIDENCIA POR 100.000 HABITANTES

SÉRIE HISTÓRICA: 1980 a 2011

DISTRITO FEDERAL

(Conclusão)

| ANOS | RUBÉOLA* CONGÊNITA | | SÍNDROME DO CORRIMENTO URETRAL | | SÍNDROME DA ÚLCERA GENITAL | | SARAMPO | | SÍFILIS ADQUIRIDA | | SÍFILIS* CONGÊNITA | | SÍNDROME CERVICITE | | TÉTANO ACIDENTAL | | TÉTANO* NEONATAL | | TUBERCULOSE | | URETRITE NÃO GONOCÓCICA | |
|---|---|---|---|---|---|---|---|---|---|---|---|---|---|---|---|---|---|---|---|---|---|---|
| | Nº | COEF. | Nº | COEF. | Nº | COEF. | Nº | COEF. | Nº | COEF. | Nº | COEF. | Nº | COEF.*** | Nº | COEF. | Nº | COEF. | Nº | COEF. | Nº | COEF. |
| **1980** | - | - | ** | ** | ** | ** | 2.347 | 200,4 | 589 | 50,3 | 2 | 0,0 | ** | ** | 2 | 0,2 | - | - | 596 | 50,9 | 4 | 0,3 |
| **1981** | - | - | ** | ** | ** | ** | 716 | 59,4 | 663 | 55,0 | 3 | 0,1 | ** | ** | 8 | 0,7 | - | - | 615 | 51,0 | 471 | 39,1 |
| **1982** | - | - | ** | ** | ** | ** | 905 | 73,0 | 3.033 | 244,8 | 8 | 0,2 | ** | ** | 5 | 0,4 | 1 | 0,02 | 602 | 48,6 | 1.136 | 91,7 |
| **1983** | - | - | ** | ** | ** | ** | 3.855 | 302,5 | 1.713 | 134,4 | 9 | 0,2 | ** | ** | 6 | 0,5 | 1 | 0,03 | 678 | 53,2 | 1.847 | 144,9 |
| **1984** | - | - | ** | ** | ** | ** | 296 | 22,6 | 3.058 | 233,3 | 24 | 0,7 | ** | ** | 2 | 0,2 | - | - | 744 | 56,8 | 2.568 | 195,9 |
| **1985** | - | - | ** | ** | ** | ** | 293 | 21,7 | 2.099 | 155,7 | 37 | 1,1 | ** | ** | 2 | 0,1 | - | - | 630 | 46,7 | 2.153 | 159,7 |
| **1986** | - | - | ** | ** | ** | ** | 1.748 | 126,0 | 1.626 | 117,2 | 26 | 0,8 | ** | ** | 6 | 0,4 | 1 | 0,03 | 655 | 47,2 | 2.253 | 162,4 |
| **1987** | - | - | ** | ** | ** | ** | 748 | 52,4 | 1.540 | 108,0 | 44 | 1,3 | ** | ** | 4 | 0,3 | - | - | 642 | 45,0 | 1.700 | 119,2 |
| **1988** | - | - | ** | ** | ** | ** | 130 | 8,9 | 1.391 | 94,8 | 29 | 0,8 | ** | ** | 1 | 0,1 | - | - | 292 | 19,9 | 1.058 | 72,1 |
| **1989** | - | - | ** | ** | ** | ** | 1.015 | 67,3 | 1.266 | 83,9 | 20 | 0,5 | ** | ** | 6 | 0,4 | - | - | 327 | 21,7 | 1.117 | 74,0 |
| **1990** | 46 | 1,3 | ** | ** | ** | ** | 4.372 | 281,7 | 1.212 | 78,1 | 28 | 0,8 | ** | ** | 1 | 0,1 | - | - | 306 | 19,7 | 1.460 | 94,1 |
| **1991** | 48 | 1,2 | ** | ** | ** | ** | 267 | 16,8 | 1.556 | 97,6 | 23 | 0,6 | ** | ** | 3 | 0,2 | 1 | 0,03 | 364 | 22,8 | 1.679 | 105,4 |
| **1992** | 16 | 0,4 | ** | ** | ** | ** | 48 | 2,9 | 1.291 | 78,8 | 16 | 0,4 | ** | ** | 2 | 0,1 | - | - | 396 | 24,2 | 1.396 | 85,2 |
| **1993** | 28 | 0,6 | ** | ** | ** | ** | 72 | 4,3 | 1.211 | 71,8 | 74 | 1,6 | ** | ** | 1 | 0,1 | - | - | 390 | 23,1 | 1.207 | 71,6 |
| **1994** | 45 | 1,1 | ** | ** | ** | ** | 9 | 0,5 | 1.247 | 71,9 | 54 | 1,3 | ** | ** | 2 | 0,1 | - | - | 376 | 21,7 | 1.117 | 64,4 |
| **1995** | - | - | ** | ** | ** | ** | - | - | 1.284 | 72,0 | 64 | 1,4 | ** | ** | 2 | 0,1 | - | - | 422 | 23,7 | 1.095 | 61,4 |
| **1996** | - | - | ** | ** | ** | ** | - | - | 1.049 | 57,3 | 80 | 1,7 | ** | ** | 2 | 0,1 | - | - | 409 | 22,3 | 995 | 54,4 |
| **1997** | - | - | ** | ** | ** | ** | 699 | 37,4 | 1.036 | 55,4 | 79 | 1,7 | ** | ** | 5 | 0,3 | - | - | 485 | 25,9 | 1.194 | 63,8 |
| **1998** | - | - | ** | ** | ** | ** | 131 | 6,8 | 672 | 35,1 | 65 | 1,4 | ** | ** | 1 | 0,1 | - | - | 409 | 21,3 | 757 | 39,5 |
| **1999** | - | - | ** | ** | ** | ** | 11 | 0,6 | 710 | 36,2 | 116 | 2,4 | ** | ** | 1 | 0,1 | - | - | 401 | 20,4 | 722 | 36,8 |
| **2000** | - | - | ** | ** | ** | ** | - | - | 973 | 47,4 | 121 | 2,6 | ** | ** | 2 | 0,1 | 1 | 0,02 | 377 | 18,4 | 819 | 39,9 |
| **2001** | - | - | 1.355 | 135,0 | 166 | 7,9 | - | - | 870 | 41,4 | 84 | 1,8 | ** | ** | 1 | 0,05 | - | - | 344 | 16,4 | 672 | 32,0 |
| **2002** | - | - | 1.130 | 110,1 | 109 | 5,1 | - | - | 576 | 26,9 | 84 | 1,8 | 324 | 28,9 | 1 | 0,05 | - | - | 346 | 16,1 | ** | ** |
| **2003** | - | - | 1.039 | 99,2 | 96 | 4,4 | - | - | 716 | 32,7 | 111 | 2,4 | 309 | 27,1 | 1 | 0,04 | - | - | 372 | 17,0 | ** | ** |
| **2004** | - | - | 1.079 | 101,0 | 161 | 7,2 | - | - | 1.025 | 45,9 | 145 | 3,2 | 367 | 31,5 | - | - | - | - | 340 | 15,2 | ** | ** |
| **2005** | - | - | 1.199 | 107,4 | 218 | 9,3 | - | - | 699 | 30,0 | 134 | 2,9 | 720 | 59,2 | - | - | - | - | 342 | 14,7 | ** | ** |
| **2006** | - | - | 1.146 | 100,5 | 221 | 9,3 | - | - | 534 | 22,4 | 119 | 2,6 | 1.039 | 83,6 | - | - | - | - | 366 | 15,4 | ** | ** |
| **2007** | 0 | 0,00 | 1.029 | 88,5 | 283 | 11,6 | - | - | 437 | 18,0 | 70 | 1,6 | 624 | 49,1 | 2 | 0,1 | - | - | 403 | 16,6 | ** | ** |
| **2008** | 3 | 0,07 | 988 | 80,9 | 335 | 13,1 | - | - | 422 | 16,5 | 64 | 1,5 | 505 | 37,8 | - | - | - | - | 347 | 13,6 | ** | ** |
| **2009** | 1 | 0,02 | 943 | 75,7 | 383 | 14,7 | - | - | 432 | 16,6 | 69 | 1,6 | 895 | 65,7 | 1 | 0,04 | - | - | 285 | 10,9 | ** | ** |
| **2010** | - | - | 571 | 46,5 | 387 | 15,1 | - | - | 277 | 10,8 | 92 | 2,1 | 392 | 29,2 | - | - | - | - | 286 | 11,1 | ** | ** |
| **2011** | - | - | 1.098 | 88,0 | 599 | 23,0 | 1 | 0,0 | 480 | 18,4 | 117 | 2,7 | 545 | 40,0 | 2 | 0,08 | - | - | 317 | 12,1 | ** | ** |

Fonte: SINAN - DIVEP/SVS/SES

DADOS SUJEITOS A REVISÃO

*Coeficiente de incidência por 1.000 nascidos vivos - nenhum caso

**Coletado de outra forma: Síndrome da úlcera genital compreende sífilis primária e cancro mole ***Coeficiente de incidência por 100.000 mulheres

Obs: Síndrome do Corrimento Uretral são as gonococcias em homens e outras uretrites **** Coeficiente de incidência por 100.000 homens

## LEITOS OPERACIONAIS E BLOQUEADOS EXISTENTES NAS ENFERMARIAS E PROTOS SOCORROS DAS UNIDADES HOSPITALARES SEGUNDO A ESPECIALIDADE
## SES - 2011

**Situação em: 31/dez/2011**

| ESPECIALIDADES | TOTAL | | UNIDADES HOSPITALARES | | | | | | | | | | | | | | | | | | | | | | | | | | | | | | | | | |
|---|---|---|---|---|---|---|---|---|---|---|---|---|---|---|---|---|---|---|---|---|---|---|---|---|---|---|---|---|---|---|---|---|---|---|---|---|
| | | | HBDF | | HRAS | | HRAN | | HRG | | HRSM | | HRT | | HRC | | HRB | | HRS | | HRP | | HRGu | | HRPa | | HRSa | | HSVP | | HAB | | UM S.Seb. | | UM A.Sul | |
| | Oper | Bloq | Oper | Bloq | Oper | Bloq | Oper | Bloq | Oper | Bloq | Oper | Bloq | Oper | Bloq | Oper | Bloq | Oper | Bloq | Oper | Bloq | Oper | Bloq | Oper | Bloq | Oper | Bloq | Oper | Bloq | Oper | Bloq | Oper | Bloq | Oper | Bloq | Oper | Bloq |
| **TOTAL-LEITOS DE ENFERMARIA** | **4.171** | **133** | **851** | **5** | **276** | **27** | **349** | **8** | **466** | **3** | **457** | **40** | **389** | **19** | **255** | **-** | **138** | **-** | **219** | **-** | **178** | **-** | **47** | **-** | **222** | **16** | **113** | **9** | **115** | **-** | **70** | **-** | **16** | **6** | **10** | **-** |
| **Especialidade Cirúrgica** | **1.324** | **19** | **445** | **5** | **30** | **2** | **92** | **7** | **135** | **3** | **115** | **1** | **139** | **-** | **87** | **-** | **29** | **-** | **72** | **-** | **58** | **-** | **-** | **-** | **85** | **-** | **37** | **1** | **-** | **-** | **-** | **-** | **-** | **-** | **-** | **-** |
| Odontologia | **9** | **-** | 9 | - | - | - | - | - | - | - | - | - | - | - | - | - | - | - | - | - | - | - | - | - | - | - | - | - | - | - | - | - | - | - | - | - |
| Angiologia | **32** | **-** | 32 | - | - | - | - | - | - | - | - | - | - | - | - | - | - | - | - | - | - | - | - | - | - | - | - | - | - | - | - | - | - | - | - | - |
| Cirurgia Cardiovascular | **22** | **-** | 22 | - | - | - | - | - | - | - | - | - | - | - | - | - | - | - | - | - | - | - | - | - | - | - | - | - | - | - | - | - | - | - | - | - |
| Cirurgia Geral | **361** | **6** | 52 | - | - | - | 56 | 2 | 39 | 3 | 30 | - | 49 | - | 32 | - | 16 | - | 30 | - | 22 | - | - | - | 16 | - | 19 | 1 | - | - | - | - | - | - | - | - |
| Proctologia | **-** | **-** | - | - | - | - | - | - | - | - | - | - | - | - | - | - | - | - | - | - | - | - | - | - | - | - | - | - | - | - | - | - | - | - | - | - |
| Endocrinologia | **8** | **-** | 8 | - | - | - | - | - | - | - | - | - | - | - | - | - | - | - | - | - | - | - | - | - | - | - | - | - | - | - | - | - | - | - | - | - |
| Gastroenterologia | **28** | **-** | 16 | - | - | - | - | - | - | - | 12 | - | - | - | - | - | - | - | - | - | - | - | - | - | - | - | - | - | - | - | - | - | - | - | - | - |
| Ginecologia | **207** | **2** | - | - | 30 | 2 | 12 | - | 36 | - | 12 | - | 30 | - | 25 | - | 11 | - | 8 | - | 13 | - | - | - | 12 | - | 18 | - | - | - | - | - | - | - | - | - |
| Mastologia | **12** | **-** | 12 | - | - | - | - | - | - | - | - | - | - | - | - | - | - | - | - | - | - | - | - | - | - | - | - | - | - | - | - | - | - | - | - | - |
| Oncologia Ginecológica | **10** | **-** | 10 | - | - | - | - | - | - | - | - | - | - | - | - | - | - | - | - | - | - | - | - | - | - | - | - | - | - | - | - | - | - | - | - | - |
| Nefrologia | **-** | **-** | - | - | - | - | - | - | - | - | - | - | - | - | - | - | - | - | - | - | - | - | - | - | - | - | - | - | - | - | - | - | - | - | - | - |
| Urologia | **26** | **5** | 26 | 5 | - | - | - | - | - | - | - | - | - | - | - | - | - | - | - | - | - | - | - | - | - | - | - | - | - | - | - | - | - | - | - | - |
| Neurocirurgia | **116** | **-** | 116 | - | - | - | - | - | - | - | - | - | - | - | - | - | - | - | - | - | - | - | - | - | - | - | - | - | - | - | - | - | - | - | - | - |
| Oftalmologia | **16** | **-** | 13 | - | - | - | - | - | - | - | - | - | 3 | - | - | - | - | - | - | - | - | - | - | - | - | - | - | - | - | - | - | - | - | - | - | - |
| Oncologia Cirúrgica | **-** | **-** | - | - | - | - | - | - | - | - | - | - | - | - | - | - | - | - | - | - | - | - | - | - | - | - | - | - | - | - | - | - | - | - | - | - |
| Traumato-Ortopedia | **383** | **1** | 74 | - | - | - | - | - | 60 | - | 49 | 1 | 54 | - | 30 | - | 2 | - | 34 | - | 23 | - | - | - | 57 | - | - | - | - | - | - | - | - | - | - | - |
| Otorrinolaringologia | **15** | **-** | 12 | - | - | - | - | - | - | - | - | - | 3 | - | - | - | - | - | - | - | - | - | - | - | - | - | - | - | - | - | - | - | - | - | - | - |
| Crânio Maxilo-Facial | **-** | **-** | - | - | - | - | - | - | - | - | - | - | - | - | - | - | - | - | - | - | - | - | - | - | - | - | - | - | - | - | - | - | - | - | - | - |
| Cirurgia Plástica | **24** | **5** | - | - | - | - | 24 | 5 | - | - | - | - | - | - | - | - | - | - | - | - | - | - | - | - | - | - | - | - | - | - | - | - | - | - | - | - |
| Broncoesofagologia | **2** | **-** | 2 | - | - | - | - | - | - | - | - | - | - | - | - | - | - | - | - | - | - | - | - | - | - | - | - | - | - | - | - | - | - | - | - | - |
| Cirurgia Torácica | **23** | **-** | 23 | - | - | - | - | - | - | - | - | - | - | - | - | - | - | - | - | - | - | - | - | - | - | - | - | - | - | - | - | - | - | - | - | - |
| Transplante Renal | **18** | **-** | 18 | - | - | - | - | - | - | - | - | - | - | - | - | - | - | - | - | - | - | - | - | - | - | - | - | - | - | - | - | - | - | - | - | - |
| Transplante de Córnea | **-** | **-** | - | - | - | - | - | - | - | - | - | - | - | - | - | - | - | - | - | - | - | - | - | - | - | - | - | - | - | - | - | - | - | - | - | - |
| Transplante Cardíaco | **12** | **-** | - | - | - | - | - | - | - | - | 12 | - | - | - | - | - | - | - | - | - | - | - | - | - | - | - | - | - | - | - | - | - | - | - | - | - |
| **Obstetrícia** | **496** | **20** | **-** | **-** | **79** | **3** | **33** | **-** | **73** | **-** | **70** | **13** | **30** | **-** | **55** | **-** | **26** | **-** | **25** | **-** | **28** | **-** | **-** | **-** | **45** | **-** | **28** | **2** | **-** | **-** | **-** | **-** | **4** | **2** | **-** | **-** |
| Obstetrícia Clínica | **286** | **2** | - | - | - | - | 33 | - | 73 | - | 17 | - | 30 | - | 55 | - | - | - | 20 | - | - | - | - | - | 28 | - | 28 | 2 | - | - | - | - | 2 | - | - | - |
| Alto Risco | **33** | **2** | - | - | 28 | 2 | - | - | - | - | - | - | - | - | - | - | - | - | 5 | - | - | - | - | - | - | - | - | - | - | - | - | - | - | - | - | - |
| Obstetrícia Cirúrgica | **177** | **16** | - | - | 51 | 1 | - | - | - | - | 53 | 13 | - | - | - | - | 26 | - | - | - | 28 | - | - | - | 17 | - | - | - | - | - | - | - | 2 | 2 | - | - |
| **Pediatria** | **580** | **28** | **56** | **-** | **94** | **7** | **42** | **-** | **57** | **-** | **53** | **4** | **57** | **13** | **50** | **-** | **30** | **-** | **38** | **-** | **27** | **-** | **22** | **-** | **24** | **-** | **18** | **-** | **-** | **-** | **-** | **-** | **12** | **4** | **-** | **-** |
| Pediatria | **532** | **28** | 38 | - | 80 | 7 | 42 | - | 57 | - | 37 | 4 | 57 | 13 | 50 | - | 30 | - | 38 | - | 27 | - | 22 | - | 24 | - | 18 | - | - | - | - | - | 12 | 4 | - | - |
| Oncologia Pediátrica | **-** | **-** | - | - | - | - | - | - | - | - | - | - | - | - | - | - | - | - | - | - | - | - | - | - | - | - | - | - | - | - | - | - | - | - | - | - |
| Cirurgia Pediátrica | **48** | **-** | 18 | - | 14 | - | - | - | - | - | 16 | - | - | - | - | - | - | - | - | - | - | - | - | - | - | - | - | - | - | - | - | - | - | - | - | - |
| **Especialidades Clínicas** | **1.172** | **37** | **289** | **-** | **-** | **-** | **157** | **1** | **168** | **-** | **106** | **10** | **123** | **6** | **33** | **-** | **53** | **-** | **76** | **-** | **53** | **-** | **25** | **-** | **50** | **14** | **20** | **6** | **-** | **-** | **19** | **-** | **-** | **-** | **-** | **-** |
| AIDS | **-** | **-** | - | - | - | - | - | - | - | - | - | - | - | - | - | - | - | - | - | - | - | - | - | - | - | - | - | - | - | - | - | - | - | - | - | - |
| Cardiologia | **204** | **7** | 116 | - | - | - | 5 | 1 | 30 | - | 12 | - | 41 | 6 | - | - | - | - | - | - | - | - | - | - | - | - | - | - | - | - | - | - | - | - | - | - |
| Clínica Médica | **619** | **25** | 16 | - | - | - | 110 | - | 98 | - | 47 | 5 | 82 | - | 27 | - | 45 | - | 61 | - | 38 | - | 25 | - | 50 | 14 | 20 | 6 | - | - | - | - | - | - | - | - |
| Medicina Nuclear | **2** | **-** | 2 | - | - | - | - | - | - | - | - | - | - | - | - | - | - | - | - | - | - | - | - | - | - | - | - | - | - | - | - | - | - | - | - | - |
| Medicina Tropical | **16** | **-** | 16 | - | - | - | - | - | - | - | - | - | - | - | - | - | - | - | - | - | - | - | - | - | - | - | - | - | - | - | - | - | - | - | - | - |
| Queimados | **16** | **-** | - | - | - | - | 16 | - | - | - | - | - | - | - | - | - | - | - | - | - | - | - | - | - | - | - | - | - | - | - | - | - | - | - | - | - |
| Reumatologia | **12** | **-** | 12 | - | - | - | - | - | - | - | - | - | - | - | - | - | - | - | - | - | - | - | - | - | - | - | - | - | - | - | - | - | - | - | - | - |
| Dermatologia | **4** | **-** | - | - | - | - | 4 | - | - | - | - | - | - | - | - | - | - | - | - | - | - | - | - | - | - | - | - | - | - | - | - | - | - | - | - | - |
| Geriatria | **-** | **-** | - | - | - | - | - | - | - | - | - | - | - | - | - | - | - | - | - | - | - | - | - | - | - | - | - | - | - | - | - | - | - | - | - | - |
| Hansenologia | **-** | **-** | - | - | - | - | - | - | - | - | - | - | - | - | - | - | - | - | - | - | - | - | - | - | - | - | - | - | - | - | - | - | - | - | - | - |
| Hematologia | **49** | **-** | 26 | - | - | - | 4 | - | - | - | - | - | - | - | - | - | - | - | - | - | - | - | - | - | - | - | - | - | - | - | 19 | - | - | - | - | - |
| Nefrologia | **20** | **-** | 20 | - | - | - | - | - | - | - | - | - | - | - | - | - | - | - | - | - | - | - | - | - | - | - | - | - | - | - | - | - | - | - | - | - |
| Urologia | **-** | **-** | - | - | - | - | - | - | - | - | - | - | - | - | - | - | - | - | - | - | - | - | - | - | - | - | - | - | - | - | - | - | - | - | - | - |
| Neonatologia | **55** | **-** | - | - | - | - | - | - | 26 | - | - | - | - | - | 6 | - | 8 | - | - | - | 15 | - | - | - | - | - | - | - | - | - | - | - | - | - | - | - |
| Berçário Patológico | **27** | **-** | 12 | - | - | - | - | - | - | - | - | - | - | - | - | - | - | - | 15 | - | - | - | - | - | - | - | - | - | - | - | - | - | - | - | - | - |
| Neurologia | **37** | **-** | 37 | - | - | - | - | - | - | - | - | - | - | - | - | - | - | - | - | - | - | - | - | - | - | - | - | - | - | - | - | - | - | - | - | - |
| Oncologia Clínica | **11** | **-** | 11 | - | - | - | - | - | - | - | - | - | - | - | - | - | - | - | - | - | - | - | - | - | - | - | - | - | - | - | - | - | - | - | - | - |
| Radioterapia | **3** | **-** | 3 | - | - | - | - | - | - | - | - | - | - | - | - | - | - | - | - | - | - | - | - | - | - | - | - | - | - | - | - | - | - | - | - | - |
| Pneumologia | **97** | **5** | 18 | - | - | - | 18 | - | 14 | - | 47 | 5 | - | - | - | - | - | - | - | - | - | - | - | - | - | - | - | - | - | - | - | - | - | - | - | - |
| **Outras Especialidaes** | **192** | **-** | **32** | **-** | **-** | **-** | **-** | **-** | **24** | **-** | **-** | **-** | **-** | **-** | **-** | **-** | **-** | **-** | **-** | **-** | **-** | **-** | **-** | **-** | **-** | **-** | **-** | **-** | **85** | **-** | **51** | **-** | **-** | **-** | **-** | **-** |
| Crônicos | **19** | **-** | - | - | - | - | - | - | - | - | - | - | - | - | - | - | - | - | - | - | - | - | - | - | - | - | - | - | - | - | 19 | - | - | - | - | - |
| Psiquiatria | **117** | **-** | 32 | - | - | - | - | - | - | - | - | - | - | - | - | - | - | - | - | - | - | - | - | - | - | - | - | - | 85 | - | - | - | - | - | - | - |
| Reabilitação | **32** | **-** | - | - | - | - | - | - | - | - | - | - | - | - | - | - | - | - | - | - | - | - | - | - | - | - | - | - | - | - | 32 | - | - | - | - | - |
| Tisiologia | **24** | **-** | - | - | - | - | - | - | 24 | - | - | - | - | - | - | - | - | - | - | - | - | - | - | - | - | - | - | - | - | - | - | - | - | - | - | - |
| **Hospital-Dia** | **39** | **-** | **-** | **-** | **-** | **-** | **-** | **-** | **-** | **-** | **-** | **-** | **-** | **-** | **-** | **-** | **-** | **-** | **-** | **-** | **-** | **-** | **-** | **-** | **-** | **-** | **-** | **-** | **30** | **-** | **-** | **-** | **-** | **-** | **9** | **-** |
| AIDS | **9** | **-** | - | - | - | - | - | - | - | - | - | - | - | - | - | - | - | - | - | - | - | - | - | - | - | - | - | - | - | - | - | - | - | - | 9 | - |
| PSIQUIATRIA | **30** | **-** | - | - | - | - | - | - | - | - | - | - | - | - | - | - | - | - | - | - | - | - | - | - | - | - | - | - | 30 | - | - | - | - | - | - | - |
| **Unidades Complementares** | **368** | **29** | **29** | **-** | **73** | **15** | **25** | **-** | **9** | **-** | **113** | **12** | **40** | **-** | **30** | **-** | **-** | **-** | **8** | **-** | **12** | **-** | **-** | **-** | **18** | **2** | **10** | **-** | **-** | **-** | **-** | **-** | **-** | **-** | **1** | **-** |
| U.T.I. Adulto | **116** | **2** | 23 | - | 6 | - | 10 | - | 5 | - | 37 | - | 8 | - | 2 | - | - | - | 8 | - | - | - | - | - | 7 | 2 | 10 | - | - | - | - | - | - | - | - | - |
| U.T.I. Infantil | **44** | **-** | 3 | - | 16 | - | - | - | - | - | 20 | - | 5 | - | - | - | - | - | - | - | - | - | - | - | - | - | - | - | - | - | - | - | - | - | - | - |
| U.T.I. Neonatal | **64** | **11** | 3 | - | 35 | 11 | - | - | - | - | 10 | - | 8 | - | 8 | - | - | - | - | - | - | - | - | - | - | - | - | - | - | - | - | - | - | - | - | - |
| Unidade Intermediária | **26** | **12** | - | - | - | - | - | - | - | - | 21 | 12 | 5 | - | - | - | - | - | - | - | - | - | - | - | - | - | - | - | - | - | - | - | - | - | - | - |
| Unidade Inter.Neonatal | **101** | **4** | - | - | 16 | 4 | 15 | - | 4 | - | 10 | - | 14 | - | 20 | - | - | - | - | - | 12 | - | - | - | 10 | - | - | - | - | - | - | - | - | - | - | - |
| Unidade Isolamento | **17** | **-** | - | - | - | - | - | - | - | - | 15 | - | - | - | - | - | - | - | - | - | - | - | - | - | 1 | - | - | - | - | - | - | - | - | - | 1 | - |

Fonte: Relatórios Estatísticos Mensais das Coordenações Gerais de Saúde.

## LEITOS OPERACIONAIS E BLOQUEADOS EXISTENTES NAS ENFERMARIAS DAS UNIDADES HOSPITALARES SEGUNDO A ESPECIALIDADE
## SES - 2011

**Situação em: 31/dez/2011**

| ESPECIALIDADES | TOTAL | | UNIDADES HOSPITALARES | | | | | | | | | | | | | | | | | | | | | | | | | | | | | | | | | |
|---|---|---|---|---|---|---|---|---|---|---|---|---|---|---|---|---|---|---|---|---|---|---|---|---|---|---|---|---|---|---|---|---|---|---|---|---|
| | | | HBDF | | HRAS | | HRAN | | HRG | | HRSM | | HRT | | HRC | | HRB | | HRS | | HRP | | HRGu | | HRPa | | HRSa | | HSVP | | HAB | | UM S.Seb. | | UM A.Sul | |
| | Oper | Bloq | Oper | Bloq | Oper | Bloq | Oper | Bloq | Oper | Bloq | Oper | Bloq | Oper | Bloq | Oper | Bloq | Oper | Bloq | Oper | Bloq | Oper | Bloq | Oper | Bloq | Oper | Bloq | Oper | Bloq | Oper | Bloq | Oper | Bloq | Oper | Bloq | Oper | Bloq |
| **TOTAL-LEITOS DE ENFERMARIA** | **3.194** | **127** | **621** | **5** | **252** | **27** | **262** | **8** | **313** | **3** | **349** | **40** | **331** | **19** | **185** | **-** | **86** | **-** | **178** | **-** | **124** | **-** | **33** | **-** | **184** | **16** | **113** | **9** | **73** | **-** | **70** | **-** | **10** | **-** | **10** | **-** |
| **Especialidade Cirúrgica** | **1.024** | **19** | **330** | **5** | **30** | **2** | **82** | **7** | **84** | **3** | **79** | **1** | **122** | **-** | **59** | **-** | **18** | **-** | **54** | **-** | **44** | **-** | **-** | **-** | **85** | **-** | **37** | **1** | **-** | **-** | **-** | **-** | **-** | **-** | **-** | **-** |
| Odontologia | **4** | **-** | 4 | - | - | - | - | - | - | - | - | - | - | - | - | - | - | - | - | - | - | - | - | - | - | - | - | - | - | - | - | - | - | - | - | - |
| Angiologia | **26** | **-** | 26 | - | - | - | - | - | - | - | - | - | - | - | - | - | - | - | - | - | - | - | - | - | - | - | - | - | - | - | - | - | - | - | - | - |
| Cirurgia Cardiovascular | **10** | **-** | 10 | - | - | - | - | - | - | - | - | - | - | - | - | - | - | - | - | - | - | - | - | - | - | - | - | - | - | - | - | - | - | - | - | - |
| Cirurgia Geral | **307** | **6** | 47 | - | - | - | 46 | 2 | 30 | 3 | 30 | - | 41 | - | 27 | - | 12 | - | 21 | - | 18 | - | - | - | 16 | - | 19 | 1 | - | - | - | - | - | - | - | - |
| Proctologia | **-** | **-** | - | - | - | - | - | - | - | - | - | - | - | - | - | - | - | - | - | - | - | - | - | - | - | - | - | - | - | - | - | - | - | - | - | - |
| Endocrinologia | **8** | **-** | 8 | - | - | - | - | - | - | - | - | - | - | - | - | - | - | - | - | - | - | - | - | - | - | - | - | - | - | - | - | - | - | - | - | - |
| Gastroenterologia | **16** | **-** | 16 | - | - | - | - | - | - | - | - | - | - | - | - | - | - | - | - | - | - | - | - | - | - | - | - | - | - | - | - | - | - | - | - | - |
| Ginecologia | **164** | **2** | - | - | 30 | 2 | 12 | - | 24 | - | - | - | 30 | - | 11 | - | 6 | - | 8 | - | 13 | - | - | - | 12 | - | 18 | - | - | - | - | - | - | - | - | - |
| Mastologia | **12** | **-** | 12 | - | - | - | - | - | - | - | - | - | - | - | - | - | - | - | - | - | - | - | - | - | - | - | - | - | - | - | - | - | - | - | - | - |
| Oncologia Ginecológica | **10** | **-** | 10 | - | - | - | - | - | - | - | - | - | - | - | - | - | - | - | - | - | - | - | - | - | - | - | - | - | - | - | - | - | - | - | - | - |
| Nefrologia | **-** | **-** | - | - | - | - | - | - | - | - | - | - | - | - | - | - | - | - | - | - | - | - | - | - | - | - | - | - | - | - | - | - | - | - | - | - |
| Urologia | **21** | **5** | 21 | 5 | - | - | - | - | - | - | - | - | - | - | - | - | - | - | - | - | - | - | - | - | - | - | - | - | - | - | - | - | - | - | - | - |
| Neurocirurgia | **68** | **-** | 68 | - | - | - | - | - | - | - | - | - | - | - | - | - | - | - | - | - | - | - | - | - | - | - | - | - | - | - | - | - | - | - | - | - |
| Oftalmologia | **11** | **-** | 8 | - | - | - | - | - | - | - | - | - | 3 | - | - | - | - | - | - | - | - | - | - | - | - | - | - | - | - | - | - | - | - | - | - | - |
| Oncologia Cirúrgica | **-** | **-** | - | - | - | - | - | - | - | - | - | - | - | - | - | - | - | - | - | - | - | - | - | - | - | - | - | - | - | - | - | - | - | - | - | - |
| Traumato-Ortopedia | **294** | **1** | 54 | - | - | - | - | - | 30 | - | 49 | 1 | 45 | - | 21 | - | - | - | 25 | - | 13 | - | - | - | 57 | - | - | - | - | - | - | - | - | - | - | - |
| Otorrinolaringologia | **11** | **-** | 8 | - | - | - | - | - | - | - | - | - | 3 | - | - | - | - | - | - | - | - | - | - | - | - | - | - | - | - | - | - | - | - | - | - | - |
| Crânio Maxilo-Facial | **-** | **-** | - | - | - | - | - | - | - | - | - | - | - | - | - | - | - | - | - | - | - | - | - | - | - | - | - | - | - | - | - | - | - | - | - | - |
| Cirurgia Plástica | **24** | **5** | - | - | - | - | 24 | 5 | - | - | - | - | - | - | - | - | - | - | - | - | - | - | - | - | - | - | - | - | - | - | - | - | - | - | - | - |
| Broncoesofagologia | **-** | **-** | - | - | - | - | - | - | - | - | - | - | - | - | - | - | - | - | - | - | - | - | - | - | - | - | - | - | - | - | - | - | - | - | - | - |
| Cirurgia Torácica | **20** | **-** | 20 | - | - | - | - | - | - | - | - | - | - | - | - | - | - | - | - | - | - | - | - | - | - | - | - | - | - | - | - | - | - | - | - | - |
| Transplante Renal | **18** | **-** | 18 | - | - | - | - | - | - | - | - | - | - | - | - | - | - | - | - | - | - | - | - | - | - | - | - | - | - | - | - | - | - | - | - | - |
| Transplante de Córnea | **-** | **-** | - | - | - | - | - | - | - | - | - | - | - | - | - | - | - | - | - | - | - | - | - | - | - | - | - | - | - | - | - | - | - | - | - | - |
| Transplante Cardíaco | **-** | **-** | - | - | - | - | - | - | - | - | - | - | - | - | - | - | - | - | - | - | - | - | - | - | - | - | - | - | - | - | - | - | - | - | - | - |
| **Obstetrícia** | **467** | **18** | **-** | **-** | **79** | **3** | **28** | **-** | **56** | **-** | **70** | **13** | **30** | **-** | **55** | **-** | **21** | **-** | **25** | **-** | **28** | **-** | **-** | **-** | **45** | **-** | **28** | **2** | **-** | **-** | **-** | **-** | **2** | **-** | **-** | **-** |
| Obstetrícia Clínica | **264** | **2** | - | - | - | - | 28 | - | 56 | - | 17 | - | 30 | - | 55 | - | - | - | 20 | - | - | - | - | - | 28 | - | 28 | 2 | - | - | - | - | 2 | - | - | - |
| Alto Risco | **33** | **2** | - | - | 28 | 2 | - | - | - | - | - | - | - | - | - | - | - | - | 5 | - | - | - | - | - | - | - | - | - | - | - | - | - | - | - | - | - |
| Obstetrícia Cirúrgica | **170** | **14** | - | - | 51 | 1 | - | - | - | - | 53 | 13 | - | - | - | - | 21 | - | - | - | 28 | - | - | - | 17 | - | - | - | - | - | - | - | - | - | - | - |
| **Pediatria** | **394** | **24** | **52** | **-** | **70** | **7** | **22** | **-** | **27** | **-** | **21** | **4** | **55** | **13** | **29** | **-** | **18** | **-** | **30** | **-** | **11** | **-** | **17** | **-** | **16** | **-** | **18** | **-** | **-** | **-** | **-** | **-** | **8** | **-** | **-** | **-** |
| Pediatria | **366** | **24** | 38 | - | 56 | 7 | 22 | - | 27 | - | 21 | 4 | 55 | 13 | 29 | - | 18 | - | 30 | - | 11 | - | 17 | - | 16 | - | 18 | - | - | - | - | - | 8 | - | - | - |
| Oncologia Pediátrica | **-** | **-** | - | - | - | - | - | - | - | - | - | - | - | - | - | - | - | - | - | - | - | - | - | - | - | - | - | - | - | - | - | - | - | - | - | - |
| Cirurgia Pediátrica | **28** | **-** | 14 | - | 14 | - | - | - | - | - | - | - | - | - | - | - | - | - | - | - | - | - | - | - | - | - | - | - | - | - | - | - | - | - | - | - |
| **Especialidades Clínicas** | **769** | **37** | **186** | **-** | **-** | **-** | **105** | **1** | **113** | **-** | **70** | **10** | **89** | **6** | **12** | **-** | **29** | **-** | **61** | **-** | **29** | **-** | **16** | **-** | **20** | **14** | **20** | **6** | **-** | **-** | **19** | **-** | **-** | **-** | **-** | **-** |
| AIDS | **-** | **-** | - | - | - | - | - | - | - | - | - | - | - | - | - | - | - | - | - | - | - | - | - | - | - | - | - | - | - | - | - | - | - | - | - | - |
| Cardiologia | **87** | **7** | 42 | - | - | - | 5 | 1 | 16 | - | - | - | 24 | 6 | - | - | - | - | - | - | - | - | - | - | - | - | - | - | - | - | - | - | - | - | - | - |
| Clínica Médica | **358** | **25** | - | - | - | - | 58 | - | 57 | - | 35 | 5 | 65 | - | 6 | - | 21 | - | 46 | - | 14 | - | 16 | - | 20 | 14 | 20 | 6 | - | - | - | - | - | - | - | - |
| Medicina Nuclear | **2** | **-** | 2 | - | - | - | - | - | - | - | - | - | - | - | - | - | - | - | - | - | - | - | - | - | - | - | - | - | - | - | - | - | - | - | - | - |
| Medicina Tropical | **16** | **-** | 16 | - | - | - | - | - | - | - | - | - | - | - | - | - | - | - | - | - | - | - | - | - | - | - | - | - | - | - | - | - | - | - | - | - |
| Queimados | **16** | **-** | - | - | - | - | 16 | - | - | - | - | - | - | - | - | - | - | - | - | - | - | - | - | - | - | - | - | - | - | - | - | - | - | - | - | - |
| Reumatologia | **12** | **-** | 12 | - | - | - | - | - | - | - | - | - | - | - | - | - | - | - | - | - | - | - | - | - | - | - | - | - | - | - | - | - | - | - | - | - |
| Dermatologia | **4** | **-** | - | - | - | - | 4 | - | - | - | - | - | - | - | - | - | - | - | - | - | - | - | - | - | - | - | - | - | - | - | - | - | - | - | - | - |
| Geriatria | **-** | **-** | - | - | - | - | - | - | - | - | - | - | - | - | - | - | - | - | - | - | - | - | - | - | - | - | - | - | - | - | - | - | - | - | - | - |
| Hansenologia | **-** | **-** | - | - | - | - | - | - | - | - | - | - | - | - | - | - | - | - | - | - | - | - | - | - | - | - | - | - | - | - | - | - | - | - | - | - |
| Hematologia | **47** | **-** | 24 | - | - | - | 4 | - | - | - | - | - | - | - | - | - | - | - | - | - | - | - | - | - | - | - | - | - | - | - | 19 | - | - | - | - | - |
| Nefrologia | **20** | **-** | 20 | - | - | - | - | - | - | - | - | - | - | - | - | - | - | - | - | - | - | - | - | - | - | - | - | - | - | - | - | - | - | - | - | - |
| Urologia | **-** | **-** | - | - | - | - | - | - | - | - | - | - | - | - | - | - | - | - | - | - | - | - | - | - | - | - | - | - | - | - | - | - | - | - | - | - |
| Neonatologia | **55** | **-** | - | - | - | - | - | - | 26 | - | - | - | - | - | 6 | - | 8 | - | - | - | 15 | - | - | - | - | - | - | - | - | - | - | - | - | - | - | - |
| Berçário Patológico | **27** | **-** | 12 | - | - | - | - | - | - | - | - | - | - | - | - | - | - | - | 15 | - | - | - | - | - | - | - | - | - | - | - | - | - | - | - | - | - |
| Neurologia | **26** | **-** | 26 | - | - | - | - | - | - | - | - | - | - | - | - | - | - | - | - | - | - | - | - | - | - | - | - | - | - | - | - | - | - | - | - | - |
| Oncologia Clínica | **11** | **-** | 11 | - | - | - | - | - | - | - | - | - | - | - | - | - | - | - | - | - | - | - | - | - | - | - | - | - | - | - | - | - | - | - | - | - |
| Radioterapia | **3** | **-** | 3 | - | - | - | - | - | - | - | - | - | - | - | - | - | - | - | - | - | - | - | - | - | - | - | - | - | - | - | - | - | - | - | - | - |
| Pneumologia | **85** | **5** | 18 | - | - | - | 18 | - | 14 | - | 35 | 5 | - | - | - | - | - | - | - | - | - | - | - | - | - | - | - | - | - | - | - | - | - | - | - | - |
| **Outras Especialidaes** | **142** | **-** | **24** | **-** | **-** | **-** | **-** | **-** | **24** | **-** | **-** | **-** | **-** | **-** | **-** | **-** | **-** | **-** | **-** | **-** | **-** | **-** | **-** | **-** | **-** | **-** | **-** | **-** | **43** | **-** | **51** | **-** | **-** | **-** | **-** | **-** |
| Crônicos | **19** | **-** | - | - | - | - | - | - | - | - | - | - | - | - | - | - | - | - | - | - | - | - | - | - | - | - | - | - | - | - | 19 | - | - | - | - | - |
| Psiquiatria | **67** | **-** | 24 | - | - | - | - | - | - | - | - | - | - | - | - | - | - | - | - | - | - | - | - | - | - | - | - | - | 43 | - | - | - | - | - | - | - |
| Reabilitação | **32** | **-** | - | - | - | - | - | - | - | - | - | - | - | - | - | - | - | - | - | - | - | - | - | - | - | - | - | - | - | - | 32 | - | - | - | - | - |
| Tisiologia | **24** | **-** | - | - | - | - | - | - | 24 | - | - | - | - | - | - | - | - | - | - | - | - | - | - | - | - | - | - | - | - | - | - | - | - | - | - | - |
| **Hospital-Dia** | **39** | **-** | **-** | **-** | **-** | **-** | **-** | **-** | **-** | **-** | **-** | **-** | **-** | **-** | **-** | **-** | **-** | **-** | **-** | **-** | **-** | **-** | **-** | **-** | **-** | **-** | **-** | **-** | **30** | **-** | **-** | **-** | **-** | **-** | **9** | **-** |
| AIDS | **9** | **-** | **-** | **-** | **-** | **-** | **-** | **-** | **-** | **-** | **-** | **-** | **-** | **-** | **-** | **-** | **-** | **-** | **-** | **-** | **-** | **-** | **-** | **-** | **-** | **-** | **-** | **-** | **-** | **-** | **-** | **-** | **-** | **-** | **9** | **-** |
| PSIQUIATRIA | **30** | **-** | - | - | - | - | - | - | - | - | - | - | - | - | - | - | - | - | - | - | - | - | - | - | - | - | - | - | 30 | - | - | - | - | - | - | - |
| **Unidades Complementares** | **359** | **29** | **29** | **-** | **73** | **15** | **25** | **-** | **9** | **-** | **109** | **12** | **35** | **-** | **30** | **-** | **-** | **-** | **8** | **-** | **12** | **-** | **-** | **-** | **18** | **2** | **10** | **-** | **-** | **-** | **-** | **-** | **-** | **-** | **1** | **-** |
| U.T.I. Adulto | **116** | **2** | 23 | - | 6 | - | 10 | - | 5 | - | 37 | - | 8 | - | 2 | - | - | - | 8 | - | - | - | - | - | 7 | 2 | 10 | - | - | - | - | - | - | - | - | - |
| U.T.I. Infantil | **44** | **-** | 3 | - | 16 | - | - | - | - | - | 20 | - | 5 | - | - | - | - | - | - | - | - | - | - | - | - | - | - | - | - | - | - | - | - | - | - | - |
| U.T.I. Neonatal | **64** | **11** | 3 | - | 35 | 11 | - | - | - | - | 10 | - | 8 | - | 8 | - | - | - | - | - | - | - | - | - | - | - | - | - | - | - | - | - | - | - | - | - |
| Unidade Intermediária | **21** | **12** | - | - | - | - | - | - | - | - | 21 | 12 | - | - | - | - | - | - | - | - | - | - | - | - | - | - | - | - | - | - | - | - | - | - | - | - |
| Unidade Inter.Neonatal | **99** | **4** | - | - | 16 | 4 | 15 | - | 4 | - | 8 | - | 14 | - | 20 | - | - | - | - | - | 12 | - | - | - | 10 | - | - | - | - | - | - | - | - | - | - | - |
| Unidade Isolamento | **15** | **-** | - | - | - | - | - | - | - | - | 13 | - | - | - | - | - | - | - | - | - | - | - | - | - | 1 | - | - | - | - | - | - | - | - | - | 1 | - |

Fonte: Relatórios Estatísticos Mensais das Coordenações Gerais de Saúde.

## LEITOS OPERACIONAIS E BLOQUEADOS EXISTENTES NOS PRONTOS SOCORROS DAS UNIDADES HOSPITALARES SEGUNDO A ESPECIALIDADE
## SES - 2011

**Situação em: 31/dez/2011**

| ESPECIALIDADES | TOTAL | | UNIDADES HOSPITALARES | | | | | | | | | | | | | | | | | | | | | | | | | | | | | | | | | |
|---|---|---|---|---|---|---|---|---|---|---|---|---|---|---|---|---|---|---|---|---|---|---|---|---|---|---|---|---|---|---|---|---|---|---|---|---|
| | | | HBDF | | HRAS | | HRAN | | HRG | | HRSM | | HRT | | HRC | | HRB | | HRS | | HRP | | HRGu | | HRPa | | HRSa | | HSVP | | HAB | | UM S.Seb. | | UM A.Sul | |
| | Oper | Bloq | Oper | Bloq | Oper | Bloq | Oper | Bloq | Oper | Bloq | Oper | Bloq | Oper | Bloq | Oper | Bloq | Oper | Bloq | Oper | Bloq | Oper | Bloq | Oper | Bloq | Oper | Bloq | Oper | Bloq | Oper | Bloq | Oper | Bloq | Oper | Bloq | Oper | Bloq |
| **TOTAL-LEITOS DE P. SOCORRO** | **977** | **6** | **230** | **-** | **24** | **-** | **87** | **-** | **153** | **-** | **108** | **-** | **58** | **-** | **70** | **-** | **52** | **-** | **41** | **-** | **54** | **-** | **14** | **-** | **38** | **-** | **-** | **-** | **42** | **-** | **-** | **-** | **6** | **6** | **-** | **-** |
| **Especialidade Cirúrgica** | **300** | **-** | **115** | **-** | **-** | **-** | **10** | **-** | **51** | **-** | **36** | **-** | **17** | **-** | **28** | **-** | **11** | **-** | **18** | **-** | **14** | **-** | **-** | **-** | **-** | **-** | **-** | **-** | **-** | **-** | **-** | **-** | **-** | **-** | **-** | **-** |
| Odontologia | **5** | **-** | 5 | - | - | - | - | - | - | - | - | - | - | - | - | - | - | - | - | - | - | - | - | - | - | - | - | - | - | - | - | - | - | - | - | - |
| Angiologia | **6** | **-** | 6 | - | - | - | - | - | - | - | - | - | - | - | - | - | - | - | - | - | - | - | - | - | - | - | - | - | - | - | - | - | - | - | - | - |
| Cirurgia Cardiovascular | **12** | **-** | 12 | - | - | - | - | - | - | - | - | - | - | - | - | - | - | - | - | - | - | - | - | - | - | - | - | - | - | - | - | - | - | - | - | - |
| Cirurgia Geral | **54** | **-** | 5 | - | - | - | 10 | - | 9 | - | - | - | 8 | - | 5 | - | 4 | - | 9 | - | 4 | - | - | - | - | - | - | - | - | - | - | - | - | - | - | - |
| Proctologia | **-** | **-** | - | - | - | - | - | - | - | - | - | - | - | - | - | - | - | - | - | - | - | - | - | - | - | - | - | - | - | - | - | - | - | - | - | - |
| Endocrinologia | **-** | **-** | - | - | - | - | - | - | - | - | - | - | - | - | - | - | - | - | - | - | - | - | - | - | - | - | - | - | - | - | - | - | - | - | - | - |
| Gastroenterologia | **12** | **-** | - | - | - | - | - | - | - | - | 12 | - | - | - | - | - | - | - | - | - | - | - | - | - | - | - | - | - | - | - | - | - | - | - | - | - |
| Ginecologia | **43** | **-** | - | - | - | - | - | - | 12 | - | 12 | - | - | - | 14 | - | 5 | - | - | - | - | - | - | - | - | - | - | - | - | - | - | - | - | - | - | - |
| Mastologia | **-** | **-** | - | - | - | - | - | - | - | - | - | - | - | - | - | - | - | - | - | - | - | - | - | - | - | - | - | - | - | - | - | - | - | - | - | - |
| Oncologia Ginecológica | **-** | **-** | - | - | - | - | - | - | - | - | - | - | - | - | - | - | - | - | - | - | - | - | - | - | - | - | - | - | - | - | - | - | - | - | - | - |
| Nefrologia | **-** | **-** | - | - | - | - | - | - | - | - | - | - | - | - | - | - | - | - | - | - | - | - | - | - | - | - | - | - | - | - | - | - | - | - | - | - |
| Urologia | **5** | **-** | 5 | - | - | - | - | - | - | - | - | - | - | - | - | - | - | - | - | - | - | - | - | - | - | - | - | - | - | - | - | - | - | - | - | - |
| Neurocirurgia | **48** | **-** | 48 | - | - | - | - | - | - | - | - | - | - | - | - | - | - | - | - | - | - | - | - | - | - | - | - | - | - | - | - | - | - | - | - | - |
| Oftalmologia | **5** | **-** | 5 | - | - | - | - | - | - | - | - | - | - | - | - | - | - | - | - | - | - | - | - | - | - | - | - | - | - | - | - | - | - | - | - | - |
| Oncologia Cirúrgica | **-** | **-** | - | - | - | - | - | - | - | - | - | - | - | - | - | - | - | - | - | - | - | - | - | - | - | - | - | - | - | - | - | - | - | - | - | - |
| Traumato-Ortopedia | **89** | **-** | 20 | - | - | - | - | - | 30 | - | - | - | 9 | - | 9 | - | 2 | - | 9 | - | 10 | - | - | - | - | - | - | - | - | - | - | - | - | - | - | - |
| Otorrinolaringologia | **4** | **-** | 4 | - | - | - | - | - | - | - | - | - | - | - | - | - | - | - | - | - | - | - | - | - | - | - | - | - | - | - | - | - | - | - | - | - |
| Crânio Maxilo-Facial | **-** | **-** | - | - | - | - | - | - | - | - | - | - | - | - | - | - | - | - | - | - | - | - | - | - | - | - | - | - | - | - | - | - | - | - | - | - |
| Cirurgia Plástica | **-** | **-** | - | - | - | - | - | - | - | - | - | - | - | - | - | - | - | - | - | - | - | - | - | - | - | - | - | - | - | - | - | - | - | - | - | - |
| Broncoesofagologia | **2** | **-** | 2 | - | - | - | - | - | - | - | - | - | - | - | - | - | - | - | - | - | - | - | - | - | - | - | - | - | - | - | - | - | - | - | - | - |
| Cirurgia Torácica | **3** | **-** | 3 | - | - | - | - | - | - | - | - | - | - | - | - | - | - | - | - | - | - | - | - | - | - | - | - | - | - | - | - | - | - | - | - | - |
| Transplante Renal | **-** | **-** | - | - | - | - | - | - | - | - | - | - | - | - | - | - | - | - | - | - | - | - | - | - | - | - | - | - | - | - | - | - | - | - | - | - |
| Transplante de Córnea | **-** | **-** | - | - | - | - | - | - | - | - | - | - | - | - | - | - | - | - | - | - | - | - | - | - | - | - | - | - | - | - | - | - | - | - | - | - |
| Transplante Cardíaco | **12** | **-** | - | - | - | - | - | - | - | - | 12 | - | - | - | - | - | - | - | - | - | - | - | - | - | - | - | - | - | - | - | - | - | - | - | - | - |
| **Obstetrícia** | **29** | **2** | **-** | **-** | **-** | **-** | **5** | **-** | **17** | **-** | **-** | **-** | **-** | **-** | **-** | **-** | **5** | **-** | **-** | **-** | **-** | **-** | **-** | **-** | **-** | **-** | **-** | **-** | **-** | **-** | **-** | **-** | **2** | **2** | **-** | **-** |
| Obstetrícia Clínica | **22** | **-** | - | - | - | - | 5 | - | 17 | - | - | - | - | - | - | - | - | - | - | - | - | - | - | - | - | - | - | - | - | - | - | - | - | - | - | - |
| Alto Risco | **-** | **-** | - | - | - | - | - | - | - | - | - | - | - | - | - | - | - | - | - | - | - | - | - | - | - | - | - | - | - | - | - | - | - | - | - | - |
| Obstetrícia Cirúrgica | **7** | **2** | - | - | - | - | - | - | - | - | - | - | - | - | - | - | 5 | - | - | - | - | - | - | - | - | - | - | - | - | - | - | - | 2 | 2 | - | - |
| **Pediatria** | **186** | **4** | **4** | **-** | **24** | **-** | **20** | **-** | **30** | **-** | **32** | **-** | **2** | **-** | **21** | **-** | **12** | **-** | **8** | **-** | **16** | **-** | **5** | **-** | **8** | **-** | **-** | **-** | **-** | **-** | **-** | **-** | **4** | **4** | **-** | **-** |
| Pediatria | **166** | **4** | - | - | 24 | - | 20 | - | 30 | - | 16 | - | 2 | - | 21 | - | 12 | - | 8 | - | 16 | - | 5 | - | 8 | - | - | - | - | - | - | - | 4 | 4 | - | - |
| Oncologia Pediátrica | **-** | **-** | - | - | - | - | - | - | - | - | - | - | - | - | - | - | - | - | - | - | - | - | - | - | - | - | - | - | - | - | - | - | - | - | - | - |
| Cirurgia Pediátrica | **20** | **-** | 4 | - | - | - | - | - | - | - | 16 | - | - | - | - | - | - | - | - | - | - | - | - | - | - | - | - | - | - | - | - | - | - | - | - | - |
| **Especialidades Clínicas** | **403** | **-** | **103** | **-** | **-** | **-** | **52** | **-** | **55** | **-** | **36** | **-** | **34** | **-** | **21** | **-** | **24** | **-** | **15** | **-** | **24** | **-** | **9** | **-** | **30** | **-** | **-** | **-** | **-** | **-** | **-** | **-** | **-** | **-** | **-** | **-** |
| AIDS | **-** | **-** | - | - | - | - | - | - | - | - | - | - | - | - | - | - | - | - | - | - | - | - | - | - | - | - | - | - | - | - | - | - | - | - | - | - |
| Cardiologia | **117** | **-** | 74 | - | - | - | - | - | 14 | - | 12 | - | 17 | - | - | - | - | - | - | - | - | - | - | - | - | - | - | - | - | - | - | - | - | - | - | - |
| Clínica Médica | **261** | **-** | 16 | - | - | - | 52 | - | 41 | - | 12 | - | 17 | - | 21 | - | 24 | - | 15 | - | 24 | - | 9 | - | 30 | - | - | - | - | - | - | - | - | - | - | - |
| Medicina Nuclear | **-** | **-** | - | - | - | - | - | - | - | - | - | - | - | - | - | - | - | - | - | - | - | - | - | - | - | - | - | - | - | - | - | - | - | - | - | - |
| Medicina Tropical | **-** | **-** | - | - | - | - | - | - | - | - | - | - | - | - | - | - | - | - | - | - | - | - | - | - | - | - | - | - | - | - | - | - | - | - | - | - |
| Queimados | **-** | **-** | - | - | - | - | - | - | - | - | - | - | - | - | - | - | - | - | - | - | - | - | - | - | - | - | - | - | - | - | - | - | - | - | - | - |
| Reumatologia | **-** | **-** | - | - | - | - | - | - | - | - | - | - | - | - | - | - | - | - | - | - | - | - | - | - | - | - | - | - | - | - | - | - | - | - | - | - |
| Dermatologia | **-** | **-** | - | - | - | - | - | - | - | - | - | - | - | - | - | - | - | - | - | - | - | - | - | - | - | - | - | - | - | - | - | - | - | - | - | - |
| Geriatria | **-** | **-** | - | - | - | - | - | - | - | - | - | - | - | - | - | - | - | - | - | - | - | - | - | - | - | - | - | - | - | - | - | - | - | - | - | - |
| Hansenologia | **-** | **-** | - | - | - | - | - | - | - | - | - | - | - | - | - | - | - | - | - | - | - | - | - | - | - | - | - | - | - | - | - | - | - | - | - | - |
| Hematologia | **2** | **-** | 2 | - | - | - | - | - | - | - | - | - | - | - | - | - | - | - | - | - | - | - | - | - | - | - | - | - | - | - | - | - | - | - | - | - |
| Nefrologia | **-** | **-** | - | - | - | - | - | - | - | - | - | - | - | - | - | - | - | - | - | - | - | - | - | - | - | - | - | - | - | - | - | - | - | - | - | - |
| Urologia | **-** | **-** | - | - | - | - | - | - | - | - | - | - | - | - | - | - | - | - | - | - | - | - | - | - | - | - | - | - | - | - | - | - | - | - | - | - |
| Neonatologia | **-** | **-** | - | - | - | - | - | - | - | - | - | - | - | - | - | - | - | - | - | - | - | - | - | - | - | - | - | - | - | - | - | - | - | - | - | - |
| Berçário Patológico | **-** | **-** | - | - | - | - | - | - | - | - | - | - | - | - | - | - | - | - | - | - | - | - | - | - | - | - | - | - | - | - | - | - | - | - | - | - |
| Neurologia | **11** | **-** | 11 | - | - | - | - | - | - | - | - | - | - | - | - | - | - | - | - | - | - | - | - | - | - | - | - | - | - | - | - | - | - | - | - | - |
| Oncologia Clínica | **-** | **-** | - | - | - | - | - | - | - | - | - | - | - | - | - | - | - | - | - | - | - | - | - | - | - | - | - | - | - | - | - | - | - | - | - | - |
| Radioterapia | **-** | **-** | - | - | - | - | - | - | - | - | - | - | - | - | - | - | - | - | - | - | - | - | - | - | - | - | - | - | - | - | - | - | - | - | - | - |
| Pneumologia | **12** | **-** | - | - | - | - | - | - | - | - | 12 | - | - | - | - | - | - | - | - | - | - | - | - | - | - | - | - | - | - | - | - | - | - | - | - | - |
| **Outras Especialidaes** | **50** | **-** | **8** | **-** | **-** | **-** | **-** | **-** | **-** | **-** | **-** | **-** | **-** | **-** | **-** | **-** | **-** | **-** | **-** | **-** | **-** | **-** | **-** | **-** | **-** | **-** | **-** | **-** | **42** | **-** | **-** | **-** | **-** | **-** | **-** | **-** |
| Crônicos | **-** | **-** | - | - | - | - | - | - | - | - | - | - | - | - | - | - | - | - | - | - | - | - | - | - | - | - | - | - | - | - | - | - | - | - | - | - |
| Psiquiatria | **50** | **-** | 8 | - | - | - | - | - | - | - | - | - | - | - | - | - | - | - | - | - | - | - | - | - | - | - | - | - | 42 | - | - | - | - | - | - | - |
| Reabilitação | **-** | **-** | - | - | - | - | - | - | - | - | - | - | - | - | - | - | - | - | - | - | - | - | - | - | - | - | - | - | - | - | - | - | - | - | - | - |
| Tisiologia | **-** | **-** | - | - | - | - | - | - | - | - | - | - | - | - | - | - | - | - | - | - | - | - | - | - | - | - | - | - | - | - | - | - | - | - | - | - |
| **Hospital-Dia** | **-** | **-** | **-** | **-** | **-** | **-** | **-** | **-** | **-** | **-** | **-** | **-** | **-** | **-** | **-** | **-** | **-** | **-** | **-** | **-** | **-** | **-** | **-** | **-** | **-** | **-** | **-** | **-** | **-** | **-** | **-** | **-** | **-** | **-** | **-** | **-** |
| AIDS | **-** | **-** | - | - | - | - | - | - | - | - | - | - | - | - | - | - | - | - | - | - | - | - | - | - | - | - | - | - | - | - | - | - | - | - | - | - |
| PSIQUIATRIA | **-** | **-** | - | - | - | - | - | - | - | - | - | - | - | - | - | - | - | - | - | - | - | - | - | - | - | - | - | - | - | - | - | - | - | - | - | - |
| **Unidades Complementares** | **9** | **-** | **-** | **-** | **-** | **-** | **-** | **-** | **-** | **-** | **4** | **-** | **5** | **-** | **-** | **-** | **-** | **-** | **-** | **-** | **-** | **-** | **-** | **-** | **-** | **-** | **-** | **-** | **-** | **-** | **-** | **-** | **-** | **-** | **-** | **-** |
| U.T.I. Adulto | **-** | **-** | - | - | - | - | - | - | - | - | - | - | - | - | - | - | - | - | - | - | - | - | - | - | - | - | - | - | - | - | - | - | - | - | - | - |
| U.T.I. Infantil | **-** | **-** | - | - | - | - | - | - | - | - | - | - | - | - | - | - | - | - | - | - | - | - | - | - | - | - | - | - | - | - | - | - | - | - | - | - |
| U.T.I. Neonatal | **-** | **-** | - | - | - | - | - | - | - | - | - | - | - | - | - | - | - | - | - | - | - | - | - | - | - | - | - | - | - | - | - | - | - | - | - | - |
| Unidade Intermediária | **5** | **-** | - | - | - | - | - | - | - | - | - | - | 5 | - | - | - | - | - | - | - | - | - | - | - | - | - | - | - | - | - | - | - | - | - | - | - |
| Unidade Inter.Neonatal | **2** | **-** | - | - | - | - | - | - | - | - | 2 | - | - | - | - | - | - | - | - | - | - | - | - | - | - | - | - | - | - | - | - | - | - | - | - | - |
| Unidade Isolamento | **2** | **-** | - | - | - | - | - | - | - | - | 2 | - | - | - | - | - | - | - | - | - | - | - | - | - | - | - | - | - | - | - | - | - | - | - | - | - |

Fonte: Relatórios Estatísticos Mensais das Coordenações Gerais de Saúde.

CONSULTÓRIOS OPERACIONAIS EXISTENTES NAS UNIDADES DE SAÚDE SEGUNDO A ESPECIALIDADE
SES - 2011

Situação: Dezembro/2011

| ESPECIALIDADES | TOTAL GERAL DAS REGIÕES | Hospitais e Unidade Mista de S.Sebastião | Centros e Postos de Saúde | CEREST, DSOC, COMPP, ISM, CAPs, Policlínica do Gama e Un. Mistas da Asa Sul, de Taguatinga e UPA Samambaia |
|---|---|---|---|---|
| **TOTAL GERAL** | **1.561** | **500** | **931** | **130** |
| **TOTAL DE CONSULTÓRIOS MÉDICOS** | **1.091** | **419** | **614** | **58** |
| **CLÍNICAS BÁSICAS** | **588** | **75** | **496** | **17** |
| Clínica Médica | 171 | 19 | 145 | 7 |
| Generalista | 17 | - | 17 | - |
| Ginecologia | 178 | 25 | 145 | 8 |
| Obstetrícia/Alto Risco | 53 | 13 | 40 | - |
| Pediatria | 169 | 18 | 149 | 2 |
| **CLÍNICAS ESPECIALIZADAS** | **503** | **344** | **118** | **41** |
| Acupuntura | 11 | 5 | 4 | 2 |
| Alergia/Imunologia | 6 | 6 | - | - |
| Angiologia | 3 | 3 | - | - |
| Broncoesofagologia | 2 | 2 | - | - |
| Cardiologia | 31 | 30 | 1 | - |
| Cirurgia Cardiovascular | 2 | 2 | - | - |
| Cirurgia Geral | 18 | 18 | - | - |
| Cirurgia Pediátrica | 3 | 3 | - | - |
| Cirurgia Plástica | 8 | 8 | - | - |
| Cirurgia Torácica | 1 | 1 | - | - |
| Dermatologia | 18 | 12 | 1 | 5 |
| Endocrinologia | 23 | 16 | 5 | 2 |
| Fertilidade e Reprodução Humana | 4 | 4 | - | - |
| Fisiiatria | 3 | 2 | - | 1 |
| Gastroenterologia/Gastro-Pediatria | 11 | 11 | - | - |
| Geriatria | 11 | 10 | - | 1 |
| Hansenologia | - | - | - | - |
| Hebeatria | - | - | - | - |
| Hematologia/ Hemato.Pediátrica | 14 | 14 | - | - |
| Homeopatia/ Homeop.Pediátrica | 16 | 3 | 13 | - |
| Infectologia | 8 | 1 | - | 7 |
| Mastologia | 12 | 12 | - | - |
| Medicina do Trabalho | 4 | 2 | - | 2 |
| Medicina Física | 1 | 1 | - | - |
| Medicina Tropical | 1 | 1 | - | - |
| Nefrologia/Nefrol.Pediátrica | 6 | 6 | - | - |
| Neurocirurgia | 3 | 3 | - | - |
| Neurologia | 11 | 9 | 1 | 1 |
| Neuro-Pediatria | 5 | 5 | - | - |
| Oftalmologia | 20 | 20 | - | - |
| Oncologia Clínica | 5 | 5 | - | - |
| Oncologia Ginecológica | 7 | 7 | - | - |
| Otorrinolaringologia | 27 | 15 | 7 | 5 |
| Planejamento Familiar | 1 | 1 | - | - |
| Pneumologia | 12 | 7 | 1 | 4 |
| Proctologia | 10 | 10 | - | - |
| Psiquiatria | 38 | 23 | 4 | 11 |
| Radioterapia | 2 | 2 | - | - |
| Reumatologia | 7 | 6 | 1 | - |
| Saúde Pública | 5 | 1 | 4 | - |
| Tisiologia | 13 | 5 | 8 | - |
| Transplante Renal | 2 | 2 | - | - |
| Traumato-Ortopedia | 28 | 28 | - | - |
| Urologia | 15 | 14 | 1 | - |
| Outras Especialidades | 75 | 8 | 67 | - |
| **CONSULTÓRIOS ODONTOLÓGICOS** | **206** | **45** | **142** | **19** |
| **CONSULT. OUTR.PROF.NÍVEL SUPERIC** | **264** | **36** | **175** | **53** |
| Enfermeiro | 65 | 2 | 62 | 1 |
| Fisioterapia | 13 | 2 | 8 | 3 |
| Fonoaudiologia | 5 | - | 1 | 4 |
| Nutrição | 52 | 7 | 39 | 6 |
| Pedagogia | 3 | - | - | 3 |
| Psicologia | 38 | 14 | 5 | 19 |
| Psicologia Infantil | 2 | 2 | - | - |
| Serviço Social | 72 | 8 | 53 | 11 |
| Terapia Ocupacional | 14 | 1 | 7 | 6 |

Fonte: Relatórios Estatísticos Mensais das Coordenações Gerais de Saúde.
NOTA - Não estão incluídos os consultórios dos Postos de Saúde Urbanos e Rurais que funcionaram com as equipes do PSF.

CONSULTÓRIOS OPERACIONAIS EXISTENTES NAS UNIDADES DE SAÚDE SEGUNDO A ESPECIALIDADE
SES - 2011

Situação: Dezembro/2011 (Continua)

| ESPECIALIDADES | REGIÃO CENTRO-SUL (Continua) | | | | | | | | |
|---|---|---|---|---|---|---|---|---|---|
| | TOTAL REGIÃO | CGS ASA SUL | | | | | ASA SUL | | |
| | | TOTAL CGS | ASA SUL | | | LAGO SUL | | | |
| | | | RA I | | | RA XVI | RA I | | |
| | | | Hospital Regional da Asa Sul | Unidade Mista | Asa Sul (03 C.Saúde) | (01 C.Saúde) | Hospital de Base do DF | Centro Estadual de Ref. em Saúde do Trabalhador | Diretoria de Saúde Ocupacional |
| **TOTAL GERAL** | **396** | **101** | **25** | **20** | **45** | **11** | **109** | **9** | **19** |
| **TOTAL DE CONSULTÓRIOS MÉDICOS** | **272** | **61** | **18** | **15** | **22** | **6** | **103** | **7** | **4** |
| **CLÍNICAS BÁSICAS** | **107** | **30** | **3** | **2** | **19** | **6** | **8** | **1** | **1** |
| Clínica Médica | **34** | **7** | - | 1 | 4 | 2 | 1 | 1 | 1 |
| Generalista | **-** | **-** | - | - | - | - | - | - | - |
| Ginecologia | **30** | **12** | 2 | 1 | 6 | 3 | - | - | - |
| Obstetrícia | **6** | **1** | 1 | - | - | - | - | - | - |
| Pediatria | **37** | **10** | - | - | 9 | 1 | 7 | - | - |
| **CLÍNICAS ESPECIALIZADAS** | **165** | **31** | **15** | **13** | **3** | **-** | **95** | **6** | **3** |
| Acupuntura | **5** | **-** | - | - | - | - | 1 | 2 | - |
| Alergia e Imunologia | **5** | **2** | 2 | - | - | - | 3 | - | - |
| Angiologia | **2** | **-** | - | - | - | - | 2 | - | - |
| Broncoesofagologia | **2** | **-** | - | - | - | - | 2 | - | - |
| Cardiologia | **11** | **1** | 1 | - | - | - | 5 | - | - |
| Cirurgia Cardiovascular | **2** | **-** | - | - | - | - | 2 | - | - |
| Cirurgia Geral | **3** | **-** | - | - | - | - | 3 | - | - |
| Cirurgia Pediátrica | **3** | **1** | 1 | - | - | - | 2 | - | - |
| Cirurgia Plástica | **1** | **1** | 1 | - | - | - | - | - | - |
| Cirurgia Torácica | **1** | **-** | - | - | - | - | 1 | - | - |
| Dermatologia | **6** | **3** | 1 | 2 | - | - | 1 | 1 | - |
| Endocrinologia | **5** | **1** | - | 1 | - | - | 3 | - | 1 |
| Fertil.e Rep.Humana | **3** | **3** | 3 | - | - | - | - | - | - |
| Fisiatria | **-** | **-** | - | - | - | - | - | - | - |
| Gastroenterologia | **7** | **-** | - | - | - | - | 4 | - | - |
| Geriatria | **1** | **-** | - | - | - | - | 1 | - | - |
| Hansenologia | **-** | **-** | - | - | - | - | - | - | - |
| Hebeatria | **-** | **-** | - | - | - | - | - | - | - |
| Hematologia | **7** | **-** | - | - | - | - | 6 | - | - |
| Homeopatia | **1** | **1** | - | - | 1 | - | - | - | - |
| Infectologia | **7** | **7** | - | 7 | - | - | - | - | - |
| Mastologia | **5** | **1** | 1 | - | - | - | 4 | - | - |
| Medicina do Trabalho | **3** | **-** | - | - | - | - | - | 2 | - |
| Medicina Física | **1** | **-** | - | - | - | - | 1 | - | - |
| Medicina Tropical | **1** | **-** | - | - | - | - | 1 | - | - |
| Nefrologia | **4** | **-** | - | - | - | - | 4 | - | - |
| Neurocirurgia | **4** | **-** | - | - | - | - | 3 | - | - |
| Neurologia | **6** | **2** | 1 | - | 1 | - | 3 | - | - |
| Neuro Pediatria | **3** | **1** | 1 | - | - | - | 2 | - | - |
| Oftalmologia | **5** | **1** | 1 | - | - | - | 4 | - | - |
| Oncologia Clínica | **7** | **-** | - | - | - | - | 2 | - | - |
| Oncologia Ginecológica | **3** | **-** | - | - | - | - | 3 | - | - |
| Otorrinolaringologia | **8** | **1** | 1 | - | - | - | 5 | 1 | - |
| Planejamento. Familiar | **-** | **-** | - | - | - | - | - | - | - |
| Pneumologia | **15** | **3** | - | 3 | - | - | 4 | - | 1 |
| Proctologia | **3** | **-** | - | - | - | - | 3 | - | - |
| Psiquiatria | **7** | **1** | - | - | 1 | - | 4 | - | 1 |
| Radioterapia | **2** | **-** | - | - | - | - | 2 | - | - |
| Reumatologia | **3** | **-** | - | - | - | - | 3 | - | - |
| Saúde Pública(SANIT.) | **-** | **-** | - | - | - | - | - | - | - |
| Tisiologia | **-** | **-** | - | - | - | - | - | - | - |
| Transplante | **3** | **-** | - | - | - | - | 2 | - | - |
| Ortopedia | **6** | **-** | - | - | - | - | 6 | - | - |
| Urologia | **4** | **1** | 1 | - | - | - | 3 | - | - |
| Outras Especialidades | **16** | **-** | - | - | - | - | - | - | - |
| **ODONTOLOGIA** | **76** | **15** | 3 | 2 | 8 | 2 | 3 | - | 13 |
| **CONSULT. OUTR.PROF.NÍVEL SUPERIC** | **32** | **25** | **4** | **3** | **15** | **3** | **3** | **2** | **2** |
| Enfermagem | **11** | **10** | - | - | 7 | 3 | - | - | - |
| Fisioterapia | **6** | **-** | - | - | - | - | - | 1 | - |
| Fonoaudiologia | **-** | **-** | - | - | - | - | - | - | - |
| Nutrição | **12** | **4** | 1 | 1 | 2 | - | 1 | - | 1 |
| Pedagogia | **-** | **-** | - | - | - | - | - | - | - |
| Psicologia | **16** | **4** | 1 | 1 | 2 | - | 2 | - | - |
| Psicologia Infantil | **4** | **2** | 2 | - | - | - | - | - | - |
| Assistente Social | **6** | **4** | - | 1 | 3 | - | - | 1 | 1 |
| Terapia Ocupacional | **1** | **1** | - | - | 1 | - | - | - | - |

Fonte: Relatórios Estatísticos Mensais das Coordenações Gerais de Saúde.

CONSULTÓRIOS OPERACIONAIS EXISTENTES NAS UNIDADES DE SAÚDE SEGUNDO A ESPECIALIDADE
SES - 2011

Situação: Dezembro/2011 (Continua)

| ESPECIALIDADES | REGIÃO CENTRO-SUL (Conclusão) | | | | | | | | | | |
|---|---|---|---|---|---|---|---|---|---|---|---|
| | CGS NÚCLEO BANDEIRANTE | | | | | | | CGS GUARÁ | | | |
| | TOTAL CGS | N.BAND. | CANDAN | RIACHO FUNDO I | | | R.FUNDO | | | | |
| | | RA VIII | RA XIX | RA XVII | | | RA XXI | RA X | | | |
| | | 01 C.Saúde | 01 C.Saúde | TOTAL RA XVII | 01 C.Saúde | Instituto de Saúde Mental | 01 C.Saúde | TOTAL CGS/RA | Hospital Regional do Guará | 03 Centros e 02 P.Saúde | Centro de Atenção Psicos-social |
| **TOTAL GERAL** | **58** | **28** | **14** | **21** | **10** | **11** | **6** | **89** | **20** | **65** | **4** |
| **TOTAL DE CONSULTÓRIOS MÉDICOS** | **38** | **18** | **8** | **10** | **6** | **4** | **6** | **55** | **16** | **37** | **2** |
| **CLÍNICAS BÁSICAS** | **34** | **16** | **6** | **6** | **6** | **-** | **6** | **33** | **1** | **31** | **1** |
| Clínica Médica | **12** | 6 | 2 | **2** | 2 | - | 2 | **12** | - | 11 | 1 |
| Generalista | **-** | - | - | **-** | - | - | - | **-** | - | - | - |
| Ginecologia | **10** | 4 | 2 | **2** | 2 | - | 2 | **8** | 1 | 7 | - |
| Obstetrícia | **-** | - | - | **-** | - | - | - | **5** | - | 5 | - |
| Pediatria | **12** | 6 | 2 | **2** | 2 | - | 2 | **8** | - | 8 | - |
| **CLÍNICAS ESPECIALIZADAS** | **4** | **2** | **2** | **4** | **-** | **4** | **-** | **22** | **15** | **6** | **1** |
| Acupuntura | **-** | - | - | **-** | - | - | - | **2** | 1 | 1 | - |
| Alergia e Imunologia | **-** | - | - | **-** | - | - | - | **-** | - | - | - |
| Angiologia | **-** | - | - | **-** | - | - | - | **-** | - | - | - |
| Broncoesofagologia | **-** | - | - | **-** | - | - | - | **-** | - | - | - |
| Cardiologia | **1** | 1 | - | **-** | - | - | - | **4** | 4 | - | - |
| Cirurgia Cardiovascular | **-** | - | - | **-** | - | - | - | **-** | - | - | - |
| Cirurgia Geral | **-** | - | - | **-** | - | - | - | **-** | - | - | - |
| Cirurgia Pediátrica | **-** | - | - | **-** | - | - | - | **-** | - | - | - |
| Cirurgia Plástica | **-** | - | - | **-** | - | - | - | **-** | - | - | - |
| Cirurgia Torácica | **-** | - | - | **-** | - | - | - | **-** | - | - | - |
| Dermatologia | **-** | - | - | **-** | - | - | - | **1** | 1 | - | - |
| Endocrinologia | **-** | - | - | **-** | - | - | - | **-** | - | - | - |
| Fertil.e Rep.Humana | **-** | - | - | **-** | - | - | - | **-** | - | - | - |
| Fisiatria | **-** | - | - | **-** | - | - | - | **1** | 1 | - | - |
| Gastroenterologia | **-** | * | - | **-** | - | - | - | **-** | - | - | - |
| Geriatria | **-** | - | - | **-** | - | - | - | **3** | 3 | - | - |
| Hansenologia | **-** | - | - | **-** | - | - | - | **-** | - | - | - |
| Hebeatria | **-** | - | - | **-** | - | - | - | **-** | - | - | - |
| Hematologia | **-** | - | - | **-** | - | - | - | **-** | - | - | - |
| Homeopatia | **-** | - | - | **-** | - | - | - | **1** | 1 | - | - |
| Infectologia | **-** | - | - | **-** | - | - | - | **-** | - | - | - |
| Mastologia | **-** | - | - | **-** | - | - | - | **-** | - | - | - |
| Medicina do Trabalho | **-** | - | - | **-** | - | - | - | **-** | - | - | - |
| Medicina Física | **-** | - | - | **-** | - | - | - | **-** | - | - | - |
| Medicina Tropical | **-** | - | - | **-** | - | - | - | **-** | - | - | - |
| Nefrologia | **-** | - | - | **-** | - | - | - | **-** | - | - | - |
| Neurocirurgia | **-** | - | - | **-** | - | - | - | **-** | - | - | - |
| Neurologia | **-** | - | - | **-** | - | - | - | **-** | - | - | - |
| Neuro Pediatria | **-** | - | - | **-** | - | - | - | **1** | 1 | - | - |
| Oftalmologia | **-** | - | - | **-** | - | - | - | **1** | 1 | - | - |
| Oncologia Clínica | **-** | - | - | **-** | - | - | - | **-** | - | - | - |
| Oncologia Ginecológica | **-** | - | - | **-** | - | - | - | **-** | - | - | - |
| Otorrinolaringologia | **-** | - | - | **-** | - | - | - | **5** | 1 | 4 | - |
| Planejamento. Familiar | **-** | - | - | **-** | - | - | - | **-** | - | - | - |
| Pneumologia | **-** | * | - | **-** | - | - | - | **1** | - | 1 | - |
| Proctologia | **-** | - | - | **-** | - | - | - | **-** | - | - | - |
| Psiquiatria | **1** | - | 1 | **4** | - | 4 | - | **2** | 1 | - | 1 |
| Radioterapia | **-** | - | - | **-** | - | - | - | **-** | - | - | - |
| Reumatologia | **1** | - | 1 | **-** | - | - | - | **-** | - | - | - |
| Saúde Pública(SANIT.) | **-** | - | - | **-** | - | - | - | **-** | - | - | - |
| Tisiologia | **-** | - | - | **-** | - | - | - | **-** | - | - | - |
| Transplante | **-** | - | - | **-** | - | - | - | **-** | - | - | - |
| Ortopedia | **-** | - | - | **-** | - | - | - | **-** | - | - | - |
| Urologia | **1** | 1 | - | **-** | - | - | - | **-** | - | - | - |
| Outras Especialidades | **-** | - | - | **-** | - | - | - | **-** | - | - | - |
| **ODONTOLOGIA** | **6** | 2 | 2 | **2** | 2 | - | - | **10** | 2 | 8 | - |
| **CONSULT. OUTR.PROF.NÍVEL SUPERIC** | **14** | **8** | **4** | **9** | **2** | **7** | **-** | **24** | **2** | **20** | **2** |
| Enfermagem | **9** | 6 | 2 | **2** | 1 | 1 | - | **11** | - | 11 | - |
| Fisioterapia | **-** | - | - | **-** | - | - | - | **-** | - | - | - |
| Fonoaudiologia | **-** | - | - | **-** | - | - | - | **1** | - | 1 | - |
| Nutrição | **1** | 1 | - | **1** | - | 1 | - | **3** | - | 3 | - |
| Pedagogia | **-** | - | - | **-** | - | - | - | **-** | - | - | - |
| Psicologia | **1** | - | 1 | **3** | - | 3 | - | **2** | 1 | - | 1 |
| Psicologia Infantil | **-** | - | - | **-** | - | - | - | **-** | - | - | - |
| Assistente Social | **3** | 1 | 1 | **2** | 1 | 1 | - | **6** | 1 | 4 | 1 |
| Terapia Ocupacional | **-** | - | - | **1** | - | 1 | - | **1** | - | 1 | - |

Fonte: Relatórios Estatísticos Mensais das Coordenações Gerais de Saúde.

CONSULTÓRIOS OPERACIONAIS EXISTENTES NAS UNIDADES DE SAÚDE SEGUNDO A ESPECIALIDADE
SES - 2011

Situação: Dezembro/2011 (Continua)

| ESPECIALIDADES | REGIÃO CENTRO-NORTE | | | | | | | | | TOTAL RA I BRASÍLIA |
|---|---|---|---|---|---|---|---|---|---|---|
| | TOTAL REGIÃO | CGS ASA NORTE | | | | | | ASA NORTE | | |
| | | TOTAL CGS | ASA NORTE | | VARJÃO | CRUZEIRO | L. NORTE | | | |
| | | | RA I | | RA XXII | RA XI | RA XVIII | RA I | | |
| | | | Hospital Regional da Asa Norte | Asa Norte (04 Centros de Saúde) | 01 Centro de Saúde | 02 Centros de Saúde | 01 Centro de Saúde | Hospital de Apoio de Brasília | Centro de Orientação Médico Psico Pedagógico | |
| **TOTAL GERAL** | **151** | **123** | **45** | **35** | **9** | **22** | **12** | **7** | **21** | **326** |
| **TOTAL DE CONSULTÓRIOS MÉDICOS** | **102** | **95** | **37** | **26** | **6** | **17** | **9** | **6** | **1** | **232** |
| **CLÍNICAS BÁSICAS** | **64** | **64** | **10** | **25** | **6** | **16** | **7** | **-** | **-** | **68** |
| Clínica Médica | **20** | **20** | 5 | 7 | 2 | 4 | 2 | - | - | **19** |
| Generalista | **-** | **-** | - | - | - | - | - | - | - | **-** |
| Ginecologia | **23** | **23** | 5 | 9 | 1 | 5 | 3 | - | - | **23** |
| Obstetrícia | **3** | **3** | - | - | 1 | 2 | - | - | - | **1** |
| Pediatria | **18** | **18** | - | 9 | 2 | 5 | 2 | - | - | **25** |
| **CLÍNICAS ESPECIALIZADAS** | **38** | **31** | **27** | **1** | **-** | **1** | **2** | **6** | **1** | **164** |
| Acupuntura | **2** | **1** | 1 | - | - | - | - | 1 | - | **3** |
| Alergia e Imunologia | **-** | **-** | - | - | - | - | - | - | - | **5** |
| Angiologia | **-** | **-** | - | - | - | - | - | - | - | **2** |
| Broncoesofagologia | **-** | **-** | - | - | - | - | - | - | - | **2** |
| Cardiologia | **5** | **5** | 5 | - | - | - | - | - | - | **11** |
| Cirurgia Cardiovascular | **-** | **-** | - | - | - | - | - | - | - | **2** |
| Cirurgia Geral | **2** | **2** | 2 | - | - | - | - | - | - | **5** |
| Cirurgia Pediátrica | **-** | **-** | - | - | - | - | - | - | - | **3** |
| Cirurgia Plástica | **2** | **2** | 2 | - | - | - | - | - | - | **3** |
| Cirurgia Torácica | **-** | **-** | - | - | - | - | - | - | - | **1** |
| Dermatologia | **-** | **-** | - | - | - | - | - | - | - | **4** |
| Endocrinologia | **-** | **-** | - | - | - | - | - | - | - | **5** |
| Fertil.e Rep.Humana | **-** | **-** | - | - | - | - | - | - | - | **3** |
| Fisiatria | **1** | **1** | 1 | - | - | - | - | - | - | **2** |
| Gastroenterologia | **-** | **-** | - | - | - | - | - | - | - | **4** |
| Geriatria | **2** | **2** | 2 | - | - | - | - | - | - | **3** |
| Hansenologia | **-** | **-** | - | - | - | - | - | - | - | **-** |
| Hebeatria | **-** | **-** | - | - | - | - | - | - | - | **-** |
| Hematologia | **6** | **1** | 1 | - | - | - | - | 5 | - | **12** |
| Homeopatia | **3** | **3** | - | 1 | - | - | 2 | - | - | **2** |
| Infectologia | **-** | **-** | - | - | - | - | - | - | - | **7** |
| Mastologia | **-** | **-** | - | - | - | - | - | - | - | **5** |
| Medicina do Trabalho | **-** | **-** | - | - | - | - | - | - | - | **-** |
| Medicina Física | **-** | **-** | - | - | - | - | - | - | - | **1** |
| Medicina Tropical | **-** | **-** | - | - | - | - | - | - | - | **1** |
| Nefrologia | **-** | **-** | - | - | - | - | - | - | - | **4** |
| Neurocirurgia | **-** | **-** | - | - | - | - | - | - | - | **3** |
| Neurologia | **1** | **-** | - | - | - | - | - | - | 1 | **6** |
| Neuro Pediatria | **-** | **-** | - | - | - | - | - | - | - | **3** |
| Oftalmologia | **3** | **3** | 3 | - | - | - | - | - | - | **8** |
| Oncologia Clínica | **-** | **-** | - | - | - | - | - | - | - | **2** |
| Oncologia Ginecológica | **-** | **-** | - | - | - | - | - | - | - | **3** |
| Otorrinolaringologia | **2** | **2** | 2 | - | - | - | - | - | - | **8** |
| Planejamento. Familiar | **-** | **-** | - | - | - | - | - | - | - | **-** |
| Pneumologia | **-** | **-** | - | - | - | - | - | - | - | **8** |
| Proctologia | **-** | **-** | - | - | - | - | - | - | - | **3** |
| Psiquiatria | **3** | **3** | 3 | - | - | - | - | - | - | **9** |
| Radioterapia | **-** | **-** | - | - | - | - | - | - | - | **2** |
| Reumatologia | **-** | **-** | - | - | - | - | - | - | - | **3** |
| Saúde Pública (SANIT.) | **1** | **1** | - | - | - | 1 | - | - | - | **-** |
| Tisiologia | **1** | **1** | 1 | - | - | - | - | - | - | **1** |
| Transplante | **-** | **-** | - | - | - | - | - | - | - | **2** |
| Ortopedia | **-** | **-** | - | - | - | - | - | - | - | **6** |
| Urologia | **1** | **1** | 1 | - | - | - | - | - | - | **5** |
| Outras Especialidades | **3** | **3** | 3 | - | - | - | - | - | - | **3** |
| **ODONTOLOGIA** | **18** | **17** | 5 | 5 | 1 | 4 | 2 | 1 | - | **40** |
| **CONSULT. OUTR.PROF.NÍVEL SUPERIC** | **31** | **11** | **3** | **4** | **2** | **1** | **1** | **-** | **20** | **54** |
| Enfermagem | **-** | **-** | - | - | - | - | - | - | - | **7** |
| Fisioterapia | **2** | **2** | 2 | - | - | - | - | - | - | **2** |
| Fonoaudiologia | **3** | **-** | - | - | - | - | - | - | 3 | **9** |
| Nutrição | **7** | **5** | 1 | 2 | 1 | - | 1 | - | 2 | **5** |
| Pedagogia | **3** | **-** | - | - | - | - | - | - | 3 | **9** |
| Psicologia | **8** | **-** | - | - | - | - | - | - | 8 | **13** |
| Psicologia Infantil | **-** | **-** | - | - | - | - | - | - | - | **1** |
| Assistente Social | **6** | **4** | - | 2 | 1 | 1 | - | - | 2 | **4** |
| Terapia Ocupacional | **2** | **-** | - | - | - | - | - | - | 2 | **3** |

Fonte: Relatórios Estatísticos Mensais das Coordenações Gerais de Saúde.

CONSULTÓRIOS OPERACIONAIS EXISTENTES NAS UNIDADES DE SAÚDE SEGUNDO A ESPECIALIDADE
SES - 2011

Situação: Dezembro/2011 (Continua)

| ESPECIALIDADES | REGIÃO-SUL | | | | | | | |
|---|---|---|---|---|---|---|---|---|
| | TOTAL REGIÃO | CGS GAMA | | | | CGS STª MARIA | | |
| | | RA II | | | | RA XIII | | |
| | | TOTAL CGS/ RA | Hospital Regional do Gama | 07 Centros e 01 Posto de Saúde Rural | Policlínica | TOTAL CGS/ RA | Hospital Regional de Santa Maria | 02 C.Saúde |
| **TOTAL GERAL** | **246** | **163** | **37** | **112** | **14** | **83** | **58** | **25** |
| **TOTAL DE CONSULTÓRIOS MÉDICOS** | **185** | **123** | **30** | **83** | **10** | **62** | **47** | **15** |
| **CLÍNICAS BÁSICAS** | **73** | **55** | **4** | **47** | **4** | **18** | **4** | **14** |
| Clínica Médica | **20** | **16** | - | 16 | - | 4 | - | 4 |
| Generalista | **1** | **1** | - | 1 | - | - | - | - |
| Ginecologia | **26** | **20** | 3 | 13 | 4 | 6 | 2 | 4 |
| Obstetrícia | **9** | **6** | 1 | 5 | - | 3 | 2 | 1 |
| Pediatria | **17** | **12** | - | 12 | - | 5 | - | 5 |
| **CLÍNICAS ESPECIALIZADAS** | **112** | **68** | **26** | **36** | **6** | **44** | **43** | **1** |
| Acupuntura | **3** | **3** | - | 3 | - | - | - | - |
| Alergia e Imunologia | **-** | **-** | - | - | - | - | - | - |
| Angiologia | **1** | **-** | - | - | - | 1 | 1 | - |
| Broncoesofagologia | **-** | **-** | - | - | - | - | - | - |
| Cardiologia | **5** | **3** | 3 | - | - | 2 | 2 | - |
| Cirurgia Cardiovascular | **-** | **-** | - | - | - | - | - | - |
| Cirurgia Geral | **3** | **2** | 2 | - | - | 1 | 1 | - |
| Cirurgia Pediátrica | **-** | **-** | - | - | - | - | - | - |
| Cirurgia Plástica | **5** | **-** | - | - | - | 5 | 5 | - |
| Cirurgia Torácica | **-** | **-** | - | - | - | - | - | - |
| Dermatologia | **4** | **2** | - | - | 2 | 2 | 2 | - |
| Endocrinologia | **5** | **1** | - | 1 | - | 4 | 4 | - |
| Fertil.e Rep.Humana | **1** | **1** | 1 | - | - | - | - | - |
| Fisiatria | **-** | **-** | - | - | - | - | - | - |
| Gastroenterologia | **6** | **2** | 2 | - | - | 4 | 4 | - |
| Geriatria | **3** | **1** | 1 | - | - | 2 | 2 | - |
| Hansenologia | **-** | **-** | - | - | - | - | - | - |
| Hebeatria | **-** | **-** | - | - | - | - | - | - |
| Hematologia | **1** | **1** | 1 | - | - | - | - | - |
| Homeopatia | **2** | **2** | - | 2 | - | - | - | - |
| Infectologia | **-** | **-** | - | - | - | - | - | - |
| Mastologia | **4** | **1** | 1 | - | - | 3 | 3 | - |
| Medicina do Trabalho | **2** | **2** | 2 | - | - | - | - | - |
| Medicina Física | **-** | **-** | - | - | - | - | - | - |
| Medicina Tropical | **-** | **-** | - | - | - | - | - | - |
| Nefrologia | **1** | **1** | 1 | - | - | - | - | - |
| Neurocirurgia | **-** | **-** | - | - | - | - | - | - |
| Neurologia | **4** | **2** | 2 | - | - | 2 | 2 | - |
| Neuro Pediatria | **-** | **-** | - | - | - | - | - | - |
| Oftalmologia | **2** | **2** | 2 | - | - | - | - | - |
| Oncologia Clínica | **-** | **-** | - | - | - | - | - | - |
| Oncologia Ginecológica | **1** | **1** | 1 | - | - | - | - | - |
| Otorrinolaringologia | **4** | **4** | - | - | 4 | - | - | - |
| Planejamento. Familiar | **-** | **-** | - | - | - | - | - | - |
| Pneumologia | **2** | **1** | 1 | - | - | 1 | 1 | - |
| Proctologia | **4** | **1** | 1 | - | - | 3 | 3 | - |
| Psiquiatria | **1** | **1** | 1 | - | - | - | - | - |
| Radioterapia | **-** | **-** | - | - | - | - | - | - |
| Reumatologia | **3** | **1** | 1 | - | - | 2 | 2 | - |
| Saúde Pública(SANIT.) | **2** | **2** | - | 2 | - | - | - | - |
| Tisiologia | **1** | **-** | - | - | - | 1 | - | 1 |
| Transplante | **-** | **-** | - | - | - | - | - | - |
| Ortopedia | **10** | **2** | 2 | - | - | 8 | 8 | - |
| Urologia | **4** | **1** | 1 | - | - | 3 | 3 | - |
| Outras Especialidades | **28** | **28** | - | 28 | - | - | - | - |
| **ODONTOLOGIA** | **27** | **16** | 2 | 14 | - | 11 | 3 | 8 |
| **CONSULT. OUTR.PROF.NÍVEL SUPERIC** | **34** | **24** | **5** | **15** | **4** | **10** | **8** | **2** |
| Enfermagem | **9** | **9** | 1 | 8 | - | - | - | - |
| Fisioterapia | **-** | **-** | - | - | - | - | - | - |
| Fonoaudiologia | **1** | **1** | - | - | 1 | - | - | - |
| Nutrição | **3** | **2** | - | 2 | - | 1 | - | 1 |
| Pedagogia | **-** | **-** | - | - | - | - | - | - |
| Psicologia | **7** | **2** | - | - | 2 | 5 | 5 | - |
| Psicologia Infantil | **-** | **-** | - | - | - | - | - | - |
| Assistente Social | **12** | **8** | 3 | 5 | - | 4 | 3 | 1 |
| Terapia Ocupacional | **2** | **2** | 1 | - | 1 | - | - | - |

Fonte: Relatórios Estatísticos Mensais das Coordenações Gerais de Saúde.

GDF - SES - SUPRAC
DICOAS - GECOAS - NUEST

CONSULTÓRIOS OPERACIONAIS EXISTENTES NAS UNIDADES DE SAÚDE SEGUNDO A ESPECIALIDADE
SES - 2011

Situação: Dezembro/2011 (Continua)

| ESPECIALIDADES | REGIÃO SUDOESTE | | | | | | | | | | | | |
|---|---|---|---|---|---|---|---|---|---|---|---|---|---|
| | TOTAL REGIÃO | TAGUATINGA - RA III | | | | | | | CGS SAMAMBAIA | | | | CGSR.EMAS |
| | | TOTAL RA | CGS TAGUATINGA | | | | | Hospital São Vicente de Paulo | RA XII | | | | RA XV |
| | | | TOTAL CGS | Hospital Regional de Taguatinga | 08 Centros de Saúde | Centro de Atenção Psico-social | Unidade Mista | | TOTAL CGS/ RA | Hospital Regional de Samambaia | 04 Centros de Saúde | UPA de Samambaia | 02 C.Saúde |
| **TOTAL GERAL** | **304** | **221** | **199** | **58** | **117** | **3** | **21** | **22** | **72** | **5** | **60** | **7** | **11** |
| **TOTAL DE CONSULTÓRIOS MÉDICOS** | **216** | **165** | **150** | **49** | **90** | **1** | **10** | **15** | **45** | **5** | **34** | **6** | **6** |
| **CLÍNICAS BÁSICAS** | **131** | **85** | **85** | **18** | **59** | **-** | **8** | **-** | **40** | **1** | **34** | **5** | **6** |
| Clínica Médica | **39** | **26** | **26** | 7 | 16 | - | 3 | - | **11** | - | 8 | 3 | 2 |
| Generalista | **13** | **-** | **-** | - | - | - | - | - | **13** | - | 13 | - | - |
| Ginecologia | **34** | **23** | **23** | 3 | 17 | - | 3 | - | **9** | 1 | 8 | - | 2 |
| Obstetrícia | **9** | **9** | **9** | 2 | 7 | - | - | - | **-** | - | - | - | - |
| Pediatria | **36** | **27** | **27** | 6 | 19 | - | 2 | - | **7** | - | 5 | 2 | 2 |
| **CLÍNICAS ESPECIALIZADAS** | **85** | **80** | **65** | **31** | **31** | **1** | **2** | **15** | **5** | **4** | **-** | **1** | **-** |
| Acupuntura | **-** | **-** | **-** | - | - | - | - | - | **-** | - | - | - | - |
| Alergia e Imunologia | **-** | **-** | **-** | - | - | - | - | - | **-** | - | - | - | - |
| Angiologia | **-** | **-** | **-** | - | - | - | - | - | **-** | - | - | - | - |
| Broncoesofagologia | **-** | **-** | **-** | - | - | - | - | - | **-** | - | - | - | - |
| Cardiologia | **1** | **-** | **-** | - | - | - | - | - | **1** | 1 | - | - | - |
| Cirurgia Cardiovascular | **-** | **-** | **-** | - | - | - | - | - | **-** | - | - | - | - |
| Cirurgia Geral | **4** | **4** | **4** | 4 | - | - | - | - | **-** | - | - | - | - |
| Cirurgia Pediátrica | **-** | **-** | **-** | - | - | - | - | - | **-** | - | - | - | - |
| Cirurgia Plástica | **-** | **-** | **-** | - | - | - | - | - | **-** | - | - | - | - |
| Cirurgia Torácica | **-** | **-** | **-** | - | - | - | - | - | **-** | - | - | - | - |
| Dermatologia | **2** | **1** | **1** | 1 | - | - | - | - | **1** | 1 | - | - | - |
| Endocrinologia | **8** | **8** | **8** | 8 | - | - | - | - | **-** | - | - | - | - |
| Fertil.e Rep.Humana | **-** | **-** | **-** | - | - | - | - | - | **-** | - | - | - | - |
| Fisiatria | **1** | **1** | **1** | - | - | - | 1 | - | **-** | - | - | - | - |
| Gastroenterologia | **-** | **-** | **-** | - | - | - | - | - | **-** | - | - | - | - |
| Geriatria | **1** | **1** | **1** | - | - | - | 1 | - | **-** | - | - | - | - |
| Hansenologia | **-** | **-** | **-** | - | - | - | - | - | **-** | - | - | - | - |
| Hebeatria | **-** | **-** | **-** | - | - | - | - | - | **-** | - | - | - | - |
| Hematologia | **-** | **-** | **-** | - | - | - | - | - | **-** | - | - | - | - |
| Homeopatia | **1** | **1** | **1** | - | 1 | - | - | - | **-** | - | - | - | - |
| Infectologia | **-** | **-** | **-** | - | - | - | - | - | **-** | - | - | - | - |
| Mastologia | **1** | **-** | **-** | - | - | - | - | - | **1** | 1 | - | - | - |
| Medicina do Trabalho | **-** | **-** | **-** | - | - | - | - | - | **-** | - | - | - | - |
| Medicina Física | **-** | **-** | **-** | - | - | - | - | - | **-** | - | - | - | - |
| Medicina Tropical | **-** | **-** | **-** | - | - | - | - | - | **-** | - | - | - | - |
| Nefrologia | **-** | **-** | **-** | - | - | - | - | - | **-** | - | - | - | - |
| Neurocirurgia | **-** | **-** | **-** | - | - | - | - | - | **-** | - | - | - | - |
| Neurologia | **-** | **-** | **-** | - | - | - | - | - | **-** | - | - | - | - |
| Neuro Pediatria | **-** | **-** | **-** | - | - | - | - | - | **-** | - | - | - | - |
| Oftalmologia | **5** | **5** | **5** | 5 | - | - | - | - | **-** | - | - | - | - |
| Oncologia Clínica | **-** | **-** | **-** | - | - | - | - | - | **-** | - | - | - | - |
| Oncologia Ginecológica | **-** | **-** | **-** | - | - | - | - | - | **-** | - | - | - | - |
| Otorrinolaringologia | **4** | **4** | **4** | 4 | - | - | - | - | **-** | - | - | - | - |
| Planejamento. Familiar | **-** | **-** | **-** | - | - | - | - | - | **-** | - | - | - | - |
| Pneumologia | **-** | **-** | **-** | - | - | - | - | - | **-** | - | - | - | - |
| Proctologia | **1** | **1** | **1** | 1 | - | - | - | - | **-** | - | - | - | - |
| Psiquiatria | **12** | **12** | **1** | - | - | 1 | - | 11 | **-** | - | - | - | - |
| Radioterapia | **-** | **-** | **-** | - | - | - | - | - | **-** | - | - | - | - |
| Reumatologia | **-** | **-** | **-** | - | - | - | - | - | **-** | - | - | - | - |
| Saúde Pública(SANIT.) | **-** | **-** | **-** | - | - | - | - | - | **-** | - | - | - | - |
| Tisiologia | **2** | **2** | **2** | 1 | 1 | - | - | - | **-** | - | - | - | - |
| Transplante | **-** | **-** | **-** | - | - | - | - | - | **-** | - | - | - | - |
| Ortopedia | **6** | **5** | **5** | 5 | - | - | - | - | **1** | - | - | 1 | - |
| Urologia | **3** | **2** | **2** | 2 | - | - | - | - | **1** | 1 | - | - | - |
| Outras Especialidades | **33** | **33** | **29** | - | 29 | - | - | 4 | **-** | - | - | - | - |
| **ODONTOLOGIA** | **42** | **28** | **28** | 9 | 15 | - | 4 | - | **11** | - | 10 | 1 | 3 |
| **CONSULT. OUTR.PROF.NÍVEL SUPERIC** | **46** | **28** | **21** | **-** | **12** | **2** | **7** | **7** | **16** | **-** | **16** | **-** | **2** |
| Enfermagem | **6** | **1** | **-** | - | - | - | - | 1 | **5** | - | 5 | - | - |
| Fisioterapia | **-** | **2** | **2** | - | - | - | 2 | - | **1** | - | 1 | - | - |
| Fonoaudiologia | **13** | **-** | **-** | - | - | - | - | - | **-** | - | - | - | - |
| Nutrição | **-** | **8** | **7** | - | 6 | - | 1 | 1 | **4** | - | 4 | - | 1 |
| Pedagogia | **6** | **-** | **-** | - | - | - | - | - | **-** | - | - | - | - |
| Psicologia | **15** | **6** | **2** | - | - | 2 | - | 4 | **-** | - | - | - | - |
| Psicologia Infantil | **3** | **-** | **-** | - | - | - | - | - | **-** | - | - | - | - |
| Assistente Social | **3** | **10** | **9** | - | 6 | - | 3 | 1 | **4** | - | 4 | - | 1 |
| Terapia Ocupacional | **3** | **1** | **1** | - | - | - | 1 | - | **2** | - | 2 | - | - |

Fonte: Relatórios Estatísticos Mensais das Coordenações Gerais de Saúde.

# CONSULTÓRIOS OPERACIONAIS EXISTENTES NAS UNIDADES DE SAÚDE SEGUNDO A ESPECIALIDADE
SES - 2011

Situação: Dezembro/2011 (Continua)

| ESPECIALIDADES | REGIÃO OESTE | | | | | | | |
|---|---|---|---|---|---|---|---|---|
| | TOTAL REGIÃO | CGS CEILÂNDIA | | | | CGS BRAZLÂNDIA | | |
| | | RA IX | | | | RA IV | | |
| | | TOTAL CGS/RA | Hospital Regional de Ceilândia | 11 Centros de Saúde | Centro de Atenção Psico-social | TOTAL CGS/RA | Hospital Regional de Brazlândia | 01 Centro de Saúde |
| **TOTAL GERAL** | **194** | **155** | **27** | **127** | **1** | **39** | **6** | **33** |
| **TOTAL DE CONSULTÓRIOS MÉDICOS** | **131** | **105** | **23** | **81** | **1** | **26** | **4** | **22** |
| **CLÍNICAS BÁSICAS** | **94** | **82** | **6** | **76** | **-** | **12** | **2** | **10** |
| Clínica Médica | **27** | **25** | - | 25 | **-** | **2** | - | 2 |
| Generalista | **-** | **-** | - | - | **-** | **-** | - | - |
| Ginecologia | **32** | **27** | 4 | 23 | **-** | **5** | 1 | 4 |
| Obstetrícia | **5** | **5** | 2 | 3 | **-** | **-** | - | - |
| Pediatria | **30** | **25** | - | 25 | **-** | **5** | 1 | 4 |
| **CLÍNICAS ESPECIALIZADAS** | **37** | **23** | **17** | **5** | **1** | **14** | **2** | **12** |
| Acupuntura | **-** | **-** | - | - | - | **-** | - | - |
| Alergia e Imunologia | **1** | **-** | - | - | - | **1** | 1 | - |
| Angiologia | **-** | **-** | - | - | - | **-** | - | - |
| Broncoesofagologia | **-** | **-** | - | - | - | **-** | - | - |
| Cardiologia | **3** | **3** | 3 | - | - | **-** | - | - |
| Cirurgia Cardiovascular | **-** | **-** | - | - | - | **-** | - | - |
| Cirurgia Geral | **2** | **1** | 1 | - | - | **1** | 1 | - |
| Cirurgia Pediátrica | **-** | **-** | - | - | - | **-** | - | - |
| Cirurgia Plástica | **-** | **-** | - | - | - | **-** | - | - |
| Cirurgia Torácica | **-** | **-** | - | - | - | **-** | - | - |
| Dermatologia | **4** | **4** | 4 | - | - | **-** | - | - |
| Endocrinologia | **1** | **1** | - | 1 | - | **-** | - | - |
| Fertil.e Rep.Humana | **-** | **-** | - | - | - | **-** | - | - |
| Fisiatria | **-** | **-** | - | - | - | **-** | - | - |
| Gastroenterologia | **-** | **-** | - | - | - | **-** | - | - |
| Geriatria | **-** | **-** | - | - | - | **-** | - | - |
| Hansenologia | **-** | **-** | - | - | - | **-** | - | - |
| Hebiatria | **-** | **-** | - | - | - | **-** | - | - |
| Hematologia | **-** | **-** | - | - | - | **-** | - | - |
| Homeopatia | **1** | **1** | - | 1 | - | **-** | - | - |
| Infectologia | **1** | **1** | 1 | - | - | **-** | - | - |
| Mastologia | **-** | **-** | - | - | - | **-** | - | - |
| Medicina do Trabalho | **-** | **-** | - | - | - | **-** | - | - |
| Medicina Física | **-** | **-** | - | - | - | **-** | - | - |
| Medicina Tropical | **-** | **-** | - | - | - | **-** | - | - |
| Nefrologia | **-** | **-** | - | - | - | **-** | - | - |
| Neurocirurgia | **-** | **-** | - | - | - | **-** | - | - |
| Neurologia | **-** | **-** | - | - | - | **-** | - | - |
| Neuro Pediatria | **-** | **-** | - | - | - | **-** | - | - |
| Oftalmologia | **2** | **2** | 2 | - | - | **-** | - | - |
| Oncologia Clínica | **-** | **-** | - | - | - | **-** | - | - |
| Oncologia Ginecológica | **-** | **-** | - | - | - | **-** | - | - |
| Otorrinolaringologia | **-** | **-** | - | - | - | **-** | - | - |
| Planejamento. Familiar | **-** | **-** | - | - | - | **-** | - | - |
| Pneumologia | **-** | **-** | - | - | - | **-** | - | - |
| Proctologia | **1** | **1** | 1 | - | - | **-** | - | - |
| Psiquiatria | **3** | **2** | 1 | - | 1 | **1** | - | 1 |
| Radioterapia | **-** | **-** | - | - | - | **-** | - | - |
| Reumatologia | **-** | **-** | - | - | - | **-** | - | - |
| Saúde Pública(SANIT.) | **1** | **1** | 1 | - | - | **-** | - | - |
| Tisiologia | **5** | **4** | 1 | 3 | - | **1** | - | 1 |
| Transplante | **-** | **-** | - | - | - | **-** | - | - |
| Ortopedia | **1** | **1** | 1 | - | - | **-** | - | - |
| Urologia | **-** | **-** | - | - | - | **-** | - | - |
| Outras Especialidades | **11** | **1** | 1 | - | - | **10** | - | 10 |
| **ODONTOLOGIA** | **41** | **33** | 4 | 29 | - | **8** | 2 | 6 |
| **CONSULT. OUTR.PROF.NÍVEL SUPERIO** | **22** | **17** | **-** | **17** | **-** | **5** | **-** | **5** |
| Enfermagem | **-** | **-** | - | - | - | **-** | - | - |
| Fisioterapia | **-** | **-** | - | - | - | **-** | - | - |
| Fonoaudiologia | **-** | **-** | - | - | - | **-** | - | - |
| Nutrição | **10** | **8** | - | 8 | - | **2** | - | 2 |
| Pedagogia | **-** | **-** | - | - | - | **-** | - | - |
| Psicologia | **-** | **-** | - | - | - | **-** | - | - |
| Psicologia Infantil | **-** | **-** | - | - | - | **-** | - | - |
| Assistente Social | **11** | **9** | - | 9 | - | **2** | - | 2 |
| Terapia Ocupacional | **1** | **-** | - | - | - | **1** | - | 1 |

Fonte: Relatórios Estatísticos Mensais das Coordenações Gerais de Saúde.

# CONSULTÓRIOS OPERACIONAIS EXISTENTES NAS UNIDADES DE SAÚDE SEGUNDO A ESPECIALIDADE

SES - 2011

Situação: Dezembro/2011

(Conclusão)

| ESPECIALIDADES | REGIÃO NORTE | | | | | | | | REGIÃO LESTE | | | | | | | |
|---|---|---|---|---|---|---|---|---|---|---|---|---|---|---|---|---|
| | TOTAL REGIÃO | CGS SOBRADINHO | | | | CGS PLANALTINA | | | TOTAL REGIÃO | CGS PARANOÁ | | | | CGS SÃO SEBASTIÃO | | |
| | | RA V | | | | RA VI | | | | RA VII | | | | RA XIV | | |
| | | TOTAL CGS/RA | Hospital Regional de Sobradinho | 03 Centros e 04 Postos de Saúde | Centro de Atenção Psico-social | TOTAL CGS/RA | Hospital Regional de Planaltina | 03 Centros de Saúde | | TOTAL CGS/RA | Hospital Regional do Paranoá | 01 Centro de Saúde | Centro de Atenção Psico-social | TOTAL CGS/RA | Unidade Mista | 01 Centro de Saúde |
| **TOTAL GERAL** | **199** | **112** | **27** | **81** | **4** | **87** | **17** | **70** | **78** | **50** | **29** | **18** | **3** | **28** | **8** | **20** |
| **TOTAL DE CONSULTÓRIOS MÉDICOS** | **130** | **82** | **21** | **60** | **1** | **48** | **13** | **35** | **61** | **40** | **24** | **14** | **2** | **21** | **8** | **13** |
| **CLÍNICAS BÁSICAS** | **92** | **55** | **4** | **51** | **-** | **37** | **4** | **33** | **32** | **14** | **2** | **12** | **-** | **18** | **8** | **10** |
| Clínica Médica | **25** | **13** | 1 | 12 | - | **12** | 2 | 10 | **9** | **3** | - | 3 | - | **6** | 3 | 3 |
| Generalista | **3** | **-** | - | - | - | **3** | - | 3 | **-** | **-** | - | - | - | **-** | - | - |
| Ginecologia | **26** | **19** | 1 | 18 | - | **7** | 1 | 6 | **7** | **4** | 1 | 3 | - | **3** | - | 3 |
| Obstetrícia | **15** | **9** | 1 | 8 | - | **6** | 1 | 5 | **6** | **4** | 1 | 3 | - | **2** | 2 | - |
| Pediatria | **23** | **14** | 1 | 13 | - | **9** | - | 9 | **10** | **3** | - | 3 | - | **7** | 3 | 4 |
| **CLÍNICAS ESPECIALIZADAS** | **38** | **27** | **17** | **9** | **1** | **11** | **9** | **2** | **29** | **26** | **22** | **2** | **2** | **3** | **-** | **3** |
| Acupuntura | **-** | **-** | - | - | - | **-** | - | - | **1** | **1** | 1 | - | - | **-** | - | - |
| Alergia e Imunologia | **-** | **-** | - | - | - | **-** | - | - | **-** | **-** | - | - | - | **-** | - | - |
| Angiologia | **-** | **-** | - | - | - | **-** | - | - | **-** | **-** | - | - | - | **-** | - | - |
| Broncoesofagologia | **-** | **-** | - | - | - | **-** | - | - | **-** | **-** | - | - | - | **-** | - | - |
| Cardiologia | **4** | **1** | 1 | - | - | **3** | 3 | - | **2** | **2** | 2 | - | - | **-** | - | - |
| Cirurgia Cardiovascular | **-** | **-** | - | - | - | **-** | - | - | **-** | **-** | - | - | - | **-** | - | - |
| Cirurgia Geral | **3** | **2** | 2 | - | - | **1** | 1 | - | **1** | **1** | 1 | - | - | **-** | - | - |
| Cirurgia Pediátrica | **-** | **-** | - | - | - | **-** | - | - | **-** | **-** | - | - | - | **-** | - | - |
| Cirurgia Plástica | **-** | **-** | - | - | - | **-** | - | - | **-** | **-** | - | - | - | **-** | - | - |
| Cirurgia Torácica | **-** | **-** | - | - | - | **-** | - | - | **-** | **-** | - | - | - | **-** | - | - |
| Dermatologia | **-** | **-** | - | - | - | **-** | - | - | **2** | **2** | 1 | 1 | - | **-** | - | - |
| Endocrinologia | **2** | **2** | - | 2 | - | **-** | - | - | **2** | **1** | 1 | - | - | **1** | - | 1 |
| Fertil.e Rep.Humana | **-** | **-** | - | - | - | **-** | - | - | **-** | **-** | - | - | - | **-** | - | - |
| Fisiatria | **-** | **-** | - | - | - | **-** | - | - | **-** | **-** | - | - | - | **-** | - | - |
| Gastroenterologia | **1** | **1** | 1 | - | - | **-** | - | - | **-** | **-** | - | - | - | **-** | - | - |
| Geriatria | **-** | **-** | - | - | - | **-** | - | - | **1** | **1** | 1 | - | - | **-** | - | - |
| Hansenologia | **-** | **-** | - | - | - | **-** | - | - | **-** | **-** | - | - | - | **-** | - | - |
| Hebiatria | **-** | **-** | - | - | - | **-** | - | - | **-** | **-** | - | - | - | **-** | - | - |
| Hematologia | **1** | **-** | - | - | - | **1** | 1 | - | **-** | **-** | - | - | - | **-** | - | - |
| Homeopatia | **4** | **3** | - | 3 | - | **1** | 1 | - | **3** | **2** | 1 | 1 | - | **1** | - | 1 |
| Infectologia | **-** | **-** | - | - | - | **-** | - | - | **-** | **-** | - | - | - | **-** | - | - |
| Mastologia | **1** | **1** | 1 | - | - | **-** | - | - | **1** | **1** | 1 | - | - | **-** | - | - |
| Medicina do Trabalho | **-** | **-** | - | - | - | **-** | - | - | **-** | **-** | - | - | - | **-** | - | - |
| Medicina Física | **-** | **-** | - | - | - | **-** | - | - | **-** | **-** | - | - | - | **-** | - | - |
| Medicina Tropical | **-** | **-** | - | - | - | **-** | - | - | **-** | **-** | - | - | - | **-** | - | - |
| Nefrologia | **1** | **1** | 1 | - | - | **-** | - | - | **-** | **-** | - | - | - | **-** | - | - |
| Neurocirurgia | **-** | **-** | - | - | - | **-** | - | - | **-** | **-** | - | - | - | **-** | - | - |
| Neurologia | **-** | **-** | - | - | - | **-** | - | - | **1** | **1** | 1 | - | - | **-** | - | - |
| Neuro Pediatria | **-** | **-** | - | - | - | **-** | - | - | **1** | **1** | 1 | - | - | **-** | - | - |
| Oftalmologia | **1** | **1** | 1 | - | - | **-** | - | - | **1** | **1** | 1 | - | - | **-** | - | - |
| Oncologia Clínica | **2** | **2** | 2 | - | - | **-** | - | - | **1** | **1** | 1 | - | - | **-** | - | - |
| Oncologia Ginecológica | **2** | **2** | 2 | - | - | **-** | - | - | **1** | **1** | 1 | - | - | **-** | - | - |
| Otorrinolaringologia | **5** | **5** | 2 | 3 | - | **-** | - | - | **-** | **-** | - | - | - | **-** | - | - |
| Planejamento. Familiar | **1** | **-** | - | - | - | **1** | 1 | - | **-** | **-** | - | - | - | **-** | - | - |
| Pneumologia | **-** | **-** | - | - | - | **-** | - | - | **1** | **1** | 1 | - | - | **-** | - | - |
| Proctologia | **1** | **-** | - | - | - | **1** | 1 | - | **-** | **-** | - | - | - | **-** | - | - |
| Psiquiatria | **2** | **1** | - | - | 1 | **1** | 1 | - | **4** | **3** | 1 | - | 2 | **1** | - | 1 |
| Radioterapia | **-** | **-** | - | - | - | **-** | - | - | **-** | **-** | - | - | - | **-** | - | - |
| Reumatologia | **-** | **-** | - | - | - | **-** | - | - | **-** | **-** | - | - | - | **-** | - | - |
| Saúde Pública(SANIT.) | **1** | **-** | - | - | - | **1** | - | 1 | **-** | **-** | - | - | - | **-** | - | - |
| Tisiologia | **3** | **2** | 1 | 1 | - | **1** | - | 1 | **1** | **1** | 1 | - | - | **-** | - | - |
| Transplante | **-** | **-** | - | - | - | **-** | - | - | **-** | **-** | - | - | - | **-** | - | - |
| Ortopedia | **2** | **2** | 2 | - | - | **-** | - | - | **4** | **4** | 4 | - | - | **-** | - | - |
| Urologia | **1** | **1** | 1 | - | - | **-** | - | - | **1** | **1** | 1 | - | - | **-** | - | - |
| Outras Especialidades | **-** | **-** | - | - | - | **-** | - | - | **-** | **-** | - | - | - | **-** | - | - |
| **ODONTOLOGIA** | **23** | **12** | 5 | 7 | - | **11** | 3 | 8 | **9** | **5** | 3 | 2 | - | **4** | - | 4 |
| **CONSULT. OUTR.PROF.NÍVEL SUPERIC** | **46** | **18** | **1** | **14** | **3** | **28** | **1** | **27** | **8** | **5** | **2** | **2** | **1** | **3** | **-** | **3** |
| Enfermagem | **19** | **-** | - | - | - | **19** | - | 19 | **-** | **-** | - | - | - | **-** | - | - |
| Fisioterapia | **7** | **6** | - | 6 | - | **1** | - | 1 | **-** | **-** | - | - | - | **-** | - | - |
| Fonoaudiologia | **-** | **-** | - | - | - | **-** | - | - | **-** | **-** | - | - | - | **-** | - | - |
| Nutrição | **6** | **3** | 1 | 2 | - | **3** | 1 | 2 | **2** | **1** | 1 | - | - | **1** | - | 1 |
| Pedagogia | **-** | **-** | - | - | - | **-** | - | - | **-** | **-** | - | - | - | **-** | - | - |
| Psicologia | **2** | **2** | - | 1 | 1 | **-** | - | - | **3** | **2** | 1 | - | 1 | **1** | - | 1 |
| Psicologia Infantil | **-** | **-** | - | - | - | **-** | - | - | **-** | **-** | - | - | - | **-** | - | - |
| Assistente Social | **10** | **6** | - | 5 | 1 | **4** | - | 4 | **2** | **1** | - | 1 | - | **1** | - | 1 |
| Terapia Ocupacional | **2** | **1** | - | - | 1 | **1** | - | 1 | **1** | **1** | - | 1 | - | **-** | - | - |

Fonte: Relatórios Estatísticos Mensais das Coordenações Gerais de Saúde.